



# Финансовый рынок. КГ

ЕЖЕНЕДЕЛЬНЫЙ ИНФОРМАЦИОННО - АНАЛИТИЧЕСКИЙ ОБЗОР

№ 13  
 14 - 18 ноября 2005г.

Кыргызская Республика, г. Бишкек, 720010, ул. Московская, 172, тел.: (312) 66 50 59, факс: (312) 661595, сайт: [www.kse.kg](http://www.kse.kg)

## Новости финансового рынка

**18.11.2005** За неделю с 14 по 18 ноября на торговой площадке ЗАО «Кыргызская фондовая биржа» зарегистрировано 24 сделки на общую сумму 91,08 млн. сом с ценными бумагами 11 эмитентов. На вторичном рынке ГКВ объем сделок составил 169,69 млн. сом. Объем ГКВ в обращении на 18.11.05 составил 1 099,34 млн. сом.

**18.11.2005** В целях досрочного погашения сумм по государственным ценным бумагам вкладчикам Кыргызэлбанка и обанкротившихся коммерческих банков до 31 декабря 2006 г. Министерством Финансов были выделены средства в размере 151,6 млн. сомов, из них 140,6 млн. сомов по вкладам Кыргызэлбанка, 11 млн. сомов по вкладам коммерческих банков. Объем еженедельных выплат сумм погашения составляет около 20-23 млн. сомов. В настоящее время выплата сумм погашения перед вкладчиками производится во всех 50 филиалах республики сберегательными кассами Расчетно-сберегательной компании (РСК).

**18.11.2005** ОАО Майлуу-Суйский электроламповый завод осуществляет размещение 6 выпуска простых именных акций. 18 ноября на первичном рынке зарегистрированы 3 сделки с ценными бумагами ОАО Майлуу-Суйский электроламповый завод, акция простая на сумму 89,68 млн. сом. Простые акции ОАО Майлуу-Суйский электроламповый завод находятся в категории «А» котировального листа КФБ. Более подробную информацию о компании вы сможете найти на сайте [www.kse.kg](http://www.kse.kg) в разделе Листинг.

**18.11.2005** 24-26 ноября в с. Бозтери пансионат «Талисман Виллидж» состоится семинар-тренинг для арбитров Международного Третейского суда при Торгово-Промышленной Палате КР на тему «Практика разрешения споров, подготовка судебных актов в процессе третейского разбирательства».

**18.11.2005** В Министерстве юстиции КР зарегистрирован Токмакский филиал ОАО «Энергобанк». 19 октября 2005 года Министерство юстиции Кыргызской Республики зарегистрировал Токмоцкий филиал ОАО «Энергобанк», расположенный по адресу: г. Токмок, ул. Советская, 106«А». Код МФО 330101934. Открытие филиала ожидается в третьей декаде ноября.

**18.11.2005** ОАО «АзияУниверсалБанк» принял спонсорское участие в форуме «Средний класс - фундамент счастливой страны». 17 ноября 2005 года прошел форум «Средний класс - фундамент счастливой страны», организованный Бишкекским Деловым Клубом. На форуме представители государственной власти, топ менеджеры ведущих компаний и эксперты обсудили настоящее и будущее положение среднего класса в Кыргызстане, рассмотрели проблемы взаимоотношения общества, бизнеса и власти.

Основные параметры аукциона ГКВ, состоявшегося 17 ноября 2005г.			
3-мес.			
	Значение	Изменение*	
Спрос (тыс. сом)	4 010	280	7,51 %
Продажа (тыс. сом)	2 000	0	0,00 %
Доходность (срв.в%)	4,76	0,00	0,00 %
6 мес.			
Спрос (тыс. сом)	8 750	-7 570	-46,38%
Продажа (тыс. сом)	6 000	500	9,09 %
Доходность (срв.в%)	5,53	0,15	2,79 %
12 мес.			
Спрос (тыс. сом)	39 540	810	2,09%
Продажа (тыс. сом)	14 000	500	3,70 %
Доходность (срв.в%)	7,14	0,11	1,56 %
18 мес.			
Спрос (тыс. сом)	12 590	1 568	14,23%
Продажа (тыс. сом)	5 000	0	0,00 %
Доходность (срв.в%)	10,06	-0,04	0,40 %
24 мес.			
Спрос (тыс. сом)	13 880	6 910	99,14%
Продажа (тыс. сом)	5 000	0	0,00 %
Доходность (срв.в%)	16,13	-0,87	5,12 %

\* изменение по сравнению с прошлым аукционом

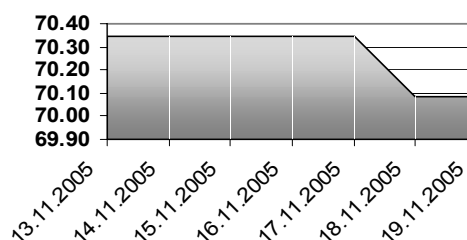
Учетный курс кыргызского сома с 19.11.05г. по 25.11.05г.			
	Значение	Изменение*	
		сом	%
USD	40,7546	0,0031	0,01
Евро	47,6462	-0,0555	-0,12
Рубль	1,413	0,0019	0,13
Тенге	0,3042	0,0008	0,26

\* изменение по сравнению с предыдущим учетным курсом.

### Учетная ставка НБКР с 16.11.05г.

5,00%  
 по сравнению с предыдущей неделей учетная ставка увеличилась на 0,01%

### Индекс КФБ



Индекс КФБ на 18.11.05г. - 70,0855

по сравнению с предыдущим значением индекс изменился на -0,37 пункта.

**Общая информация о торгах на ЗАО «КФБ»  
за неделю с 14.11.05г. по 18.11.05г.**

По итогам недельных торгов на торговой площадке ЗАО «Кыргызская фондовая биржа» зарегистрировано 24 сделки на общую сумму 91,08 млн. сом с ценными бумагами 11 эмитентов. С ценными бумагами коммерческих банков за неделю совершено 8 сделок на общую сумму 0,59 млн. сом (ОАО Кыргызпромстройбанк, акция простая). Значение индекса в течение недели изменилось на – 0,37 пункта. Это обусловлено понижением цен на акции ОАО Кыргызпромстройбанк, где средняя цена за период составила 464,87 (последняя сделка зарегистрирована по 500 сом.) На 18 ноября индекс составил 70,0855.

	Данные за неделю с 14.11.05 по 18.11.05 г.	Данные за неделю с 07.11.05 по 11.11.05 г.	Изменение	
			млн. сом	%
Объем торгов (тыс. сом)	91 081,59	2 104,49	88 977,09	97,69%
Первичный (тыс. сом)	89 683,00	-	89 683,00	100%
Вторичный (тыс. сом)	1 398,59	2 104,49	- 705,9	-50,47%
Листинг (тыс. сом)	90 359,5	-	90 359,5	100%
Не листинг (тыс. сом)	722,08	2 104,49	- 1 382,4	-191,45%
Количество сделок	24	7	17	70,83%

**Первичный и вторичный рынок  
за неделю с 14.11.05 г. по 18.11.05г.**

На первичном рынке зарегистрировано 3 сделки с ценными бумагами ОАО Майлуу-Суйский электроламповый завод, акция простая. Объем размещения на 18.11.2005г. составил 89,68 млн. сом. Объем торгов на вторичном рынке составил 1,4 млн. сом.

**Объем торгов в секторе листинга и нелистинга  
за неделю с 14.11.05 г. по 18.11.05г.**

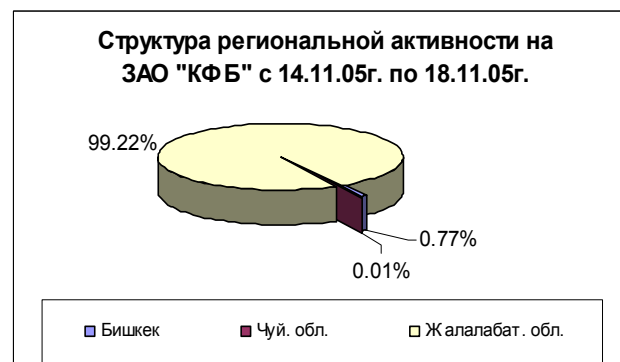
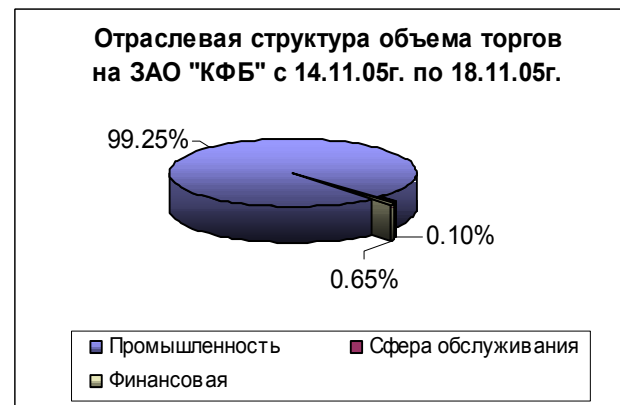
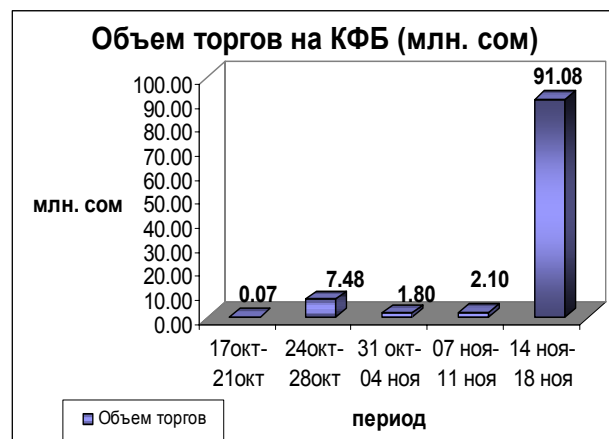
В секторе Листинга за неделю было заключено 14 сделок на общую сумму 90,36 млн. сом, с ценными бумагами 3 эмитентов. С ценными бумагами нелистинговых компаний совершено 10 сделок на общую сумму 0,72 млн. сом.

**Отраслевая структура объема торгов ценными бумагами  
за неделю с 14.11.05 г. по 18.11.05г.**

На текущей неделе наибольший объем торгов с ценными бумагами в разрезе сфер экономики сконцентрирован в промышленном секторе 95,0% (9,4 млн. сом.) от всего объема торгов за неделю. Объем торгов в финансовом секторе составил 0,65% (0,6 млн. сом.), и лишь 0,10% (0,09 млн. сом) от всего объема составили торги с ценными бумагами акционерных обществ сферы обслуживания. Всего за неделю зарегистрировано 24 сделки из них: промышленность – 9 сделок, финансовый сектор – 8 сделок, сфера обслуживания – 7 сделок

**Региональная структура объема торгов с ценными  
бумагами за неделю с 14.11.05 г. по 18.11.05г.**

По итогам текущей недели наибольший объем торгов пришелся на сделки с ценными бумагами акционерных обществ Жалалабадской области. Из 24 сделок – 6 на общую сумму 90,37 млн. сом. Объем торгов с ценными бумагами акционерных обществ г. Бишкек составил 0,6 млн. сом (всего совершено 15 сделок), с ценными бумагами акционерных обществ Чуйской области всего совершено 3 сделки на общую сумму 0,01 млн. сом. На предыдущей неделе лидирующую позицию по объему торгов занимали сделки с ценными бумагами акционерных обществ г. Бишкек

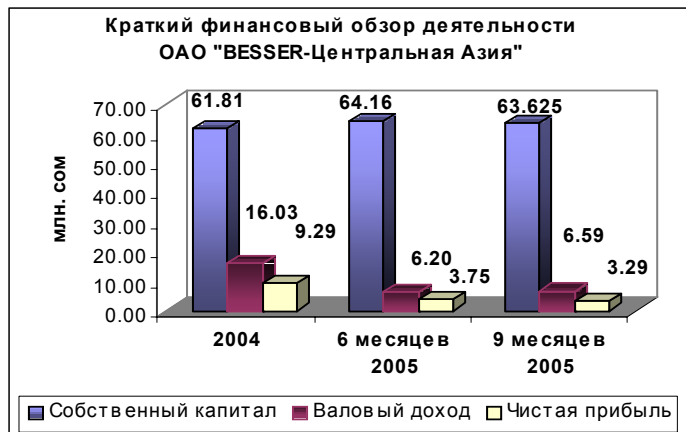


ОАО "BESSER-Центральная Азия"

Категория С котировального листа ЗАО «КФБ»

ОАО "BESSER-Центральная Азия" представил на ЗАО «КФБ» листинговый проспект и финансовую отчетность за 3 квартал 2005года. По данным проспекта:

- За отчетный период ОАО "BESSER-Центральная Азия" общие собрания не проводились.
- Состав акционеров, владеющих более чем 5 % капитала компании не изменился.
- За 2002 и 2003 гг. Задолженности по выплате дивидендов нет. По итогам 2004г. размер дивидендов на одну простую именную акцию составил – 10,9679 сом. Всего за 2004г. начислено дивидендов на общую сумму – 1393024,5 сом. Дата списка акционеров на выплату дивидендов – 12.08.05г., дата начала выплаты дивидендов – 25.08.05г. Сумма задолженности по выплате дохода по облигациям 10 859 200 сом. Причина задолженности: решение об аннулировании принято 01 сентября 2005г. В течение сентября была создана комиссия, направлены уведомления облигационерам и получены заявления о возврате средств инвестирования.
- Государственная Комиссия при Правительстве КР по рынку ценных бумаг по результатам плановой проверки ОАО «Besser-Центральная Азия» признала выпуск простых именных облигаций ОАО «Besser-Центральная Азия» в количестве 85 тыс. экземпляров на сумму 17млн. сом несостоявшимся и обязала ОАО «Besser-Центральная Азия» вернуть денежные средства владельцам облигаций до 1 ноября 2005г.

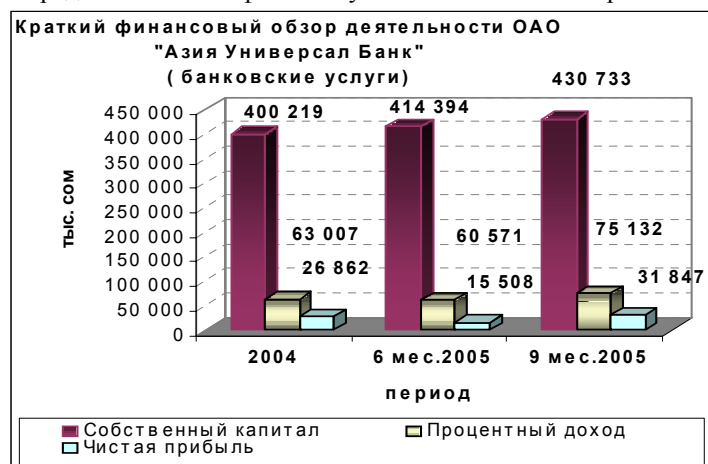


- Чистая прибыль за 3 квартала 2005 года составила 3,29 млн. сом. Для сравнения за предыдущий период чистая прибыль составила 9,04 сом. Собственный капитал на начало 2005 года составлял 61,81 млн. сом, а за 3 квартала 2005г. составил 63,63, т.е. собственный капитал увеличился на 1,82 млн. сом. Данное увеличение произошло за счет увеличения нераспределенной прибыли с убытка в 1,72 млн. сом до прибыли 0,12 млн. сом. Активы и пассивы за 3 квартал 2005 года составили 89,89 млн. сом и 26,26 млн. сом соответственно. По сравнению с началом 2005 года активы и пассивы увеличились на 14,24 млн. сом и на 12,42 млн. сом соответственно.

ОАО «АзияУниверсалБанк»

Категория А котировального листа ЗАО «КФБ»

ОАО «АзияУниверсалБанк» предоставил свою финансовую отчетность за 3 квартал 2005 года.



- Чистая прибыль за 9 месяцев 2005г. составила 31,8 млн. сом. По сравнению с аналогичным периодом 2004г. полученная чистая прибыль в 2005 году выросла на 1573,69% или почти в 16 раз. За 9 месяцев 2005 года активы и пассивы возросли по сравнению с началом 2005 года на 20,47% и 21,93% соответственно. Так, за 9 месяцев 2005 года активы составили 4594,6 млн. сом, пассивы 4163,9 млн. сом. За 9 месяцев 2005г. собственный капитал увеличился и составил – 430,7 млн. сом, что на 7,97% выше собственного капитала на начало 2005 года. Структура собственного капитала состоит из акционерного капитала - 300 млн. сом и фондов – 130,7 млн. сом.

### Государственные казначейские векселя

На 18.11.05г. объем ГКВ в обращении составил 1099,34 млн. сомов. Из них 856,06 млн. сомов приходится на ГКВ-12; 144,10 млн. сомов на ГКВ-6; 27,65 млн. сомов – ГКВ-3, на ГКВ-18 - 63,53 млн. сомов и 8,00 млн. сом на ГКВ-24. Как можно увидеть из графика - наибольший удельный вес занимают ГКВ-12. Объем ГКВ в обращении по сравнению с данными на 11.11.05г. увеличился на 12,80 млн. сомов. Данное увеличение произошло за счет увеличения в обращении ГКВ-3 на 0,33 млн. сомов, ГКВ-12 на 4,97 млн. сомов, ГКВ-18 на 5,00 млн. сомов и ГКВ-24 на 5,00 млн. сомов, а также уменьшения в обращении ГКВ-6 на 2,50 млн. сомов.

### Первичный рынок ГКВ

На прошедшем 17.11.05г. аукционе ГКВ наблюдалось падение доходности на ГКВ-18 и ГКВ-24., их доходность упала на 0,04 и 0,87 соответственно. Следует также отметить, что наибольшая доходность у ГКВ-24 - 16,13 % годовых, наименьшая у ГКВ-3 - 4,76% годовых. Так же наблюдался рост спроса на все виды ГКВ, кроме ГКВ-6, спрос на которые упал на 46,38 %.

### Вторичный рынок ГКВ

На вторичном рынке ГКВ, как и на прошлой неделе, наблюдается превалирование сделок с ГКВ-12. Общий объем сделок по ним составил 151,88 млн. сомов, что на 98,67 млн. сомов меньше по сравнению со значением предыдущей недели, по ГКВ-6 составил 17,81 млн. сомов, что на 4,80 млн. сомов меньше по сравнению со значением предыдущей недели, а по ГКВ-3, ГКВ-18, ГКВ-24 сделок не было. На этой неделе структура вторичного рынка изменилась, и доля ГКВ-12 составила 90 % (на предыдущей неделе 94 %).

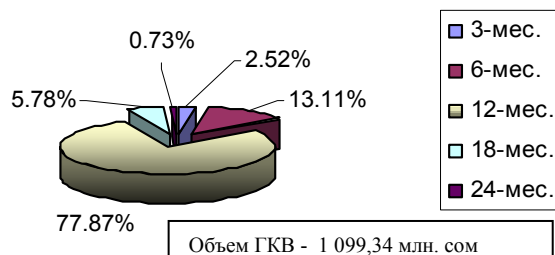
### Межбанковский рынок кредитных ресурсов

На неделе с 11 ноября по 17 ноября на межбанковском рынке кредитных ресурсов большим спросом пользовались кредиты, выдаваемые в иностранной валюте нерезидентам и РЕПО-сделки со сроками исполнения от 2 до 7 дней. Наименьшим спросом пользовались кредиты, выдаваемые в национальной валюте, а кредитов, выдаваемых в иностранной валюте резидентам не было. С 11 ноября по 17 ноября объемы торгов по РЕПО-сделкам составили 83,35 млн. сомов - средняя процентная ставка составила 3,42% годовых, по сравнению с предыдущей неделей процентная ставка снизилась на 0,02%, а объем торгов упал на 56,58 млн. сомов. Кредиты, выдаваемые в иностранной валюте нерезидентам, составили 1764,91 млн. сомов, где средняя процентная ставка составила 3,36% годовых, по сравнению с предыдущей неделей процентная ставка повысилась на 0,13%, а объем торгов упал на 522,32 млн. сомов; Кредиты, выдаваемые в национальной валюте, составили – 49,11 млн. сом, а средняя процентная ставка 3,40%, по сравнению с предыдущей неделей процентная ставка понизилась на 0,47%, а объем торгов увеличился на 32,59 млн. сомов.

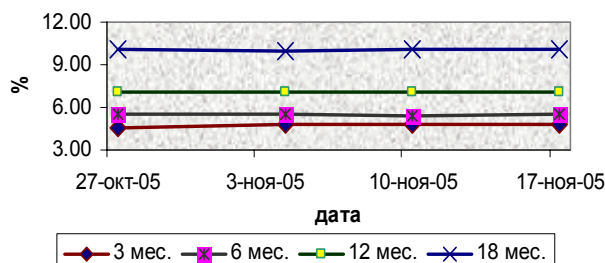
### Валютные торги

Общий объем валютных торгов за период с 14.11.05г. по 18.11.05г. составил 3,72 млн. долл. США. Из них, объем межбанковских валютных сделок составил – 3,57 млн. долл. США, что составляет 95,97 % от общего объема торгов.

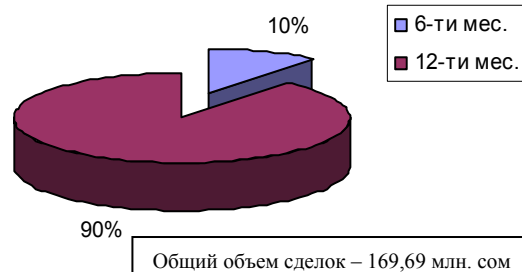
Структура объема ГКВ в обращении на 18.11.05г.



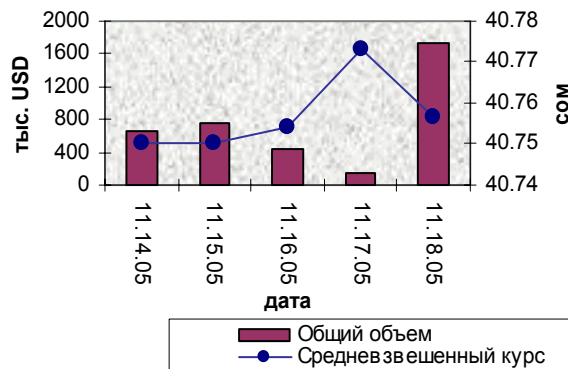
Динамика доходности ГКВ за период с 27.10.05г. по 17.11.05г.



Структура вторичного рынка ГКВ за период с 14.11.05г. по 18.11.05г.



Валютные торги (USD) за период с 14.11.05г. по 18.11.05г.



Новости Международной Ассоциации Бирж стран СНГ

по материалам сайта [www.rus.mab-sng.org](http://www.rus.mab-sng.org)

**КАЗАХСТАНСКАЯ ФОНДОВАЯ БИРЖА (KASE):** 7 ноября на KASE проведены первые сделки с иностранными государственными ценными бумагами. За первые 10 месяцев 2005 года объем всех операций на KASE вырос в долларовом эквиваленте в 1,51 раза. Объем операций купли-продажи ГЦБ снизился на 4,5%, а операций РЕПО вырос в 1,5 раза. На 1 ноября 2005 года сумма госдолга Казахстана, выпущенного в виде ГЦБ, составила вместе с обслуживанием 4,7 млрд. долл. США

**АРМЯНСКАЯ ФОНДОВАЯ БИРЖА:** Решением Совета Центрального банка Республики Армения от 4 ноября 2005 года, СРО "Армянская Фондовая Биржа" выдана лицензия N 1 на организацию торгов по купле-продаже иностранной валюты. Развитие фондового сектора АФБ характеризуется следующими данными. Общий объем сделок составил 31,2 млн. драмов. Всего было заключено 204 сделки с более 74 тыс. ценных бумаг 19 эмитентов. Капитализация рынка по цене последней сделки на момент закрытия торгов 31 октября 2005 года составила 21,7 млрд. драмов.

**МОСКОВСКАЯ МЕЖБАНКОВСКАЯ ВАЛЮТНАЯ БИРЖА:** В ЗАО «Фондовая биржа ММВБ» с 11 октября 2005 года началось размещение облигаций неконвертируемых процентных документарных на предъявителя с обязательным централизованным хранением с возможностью досрочного погашения по требованию владельцев облигаций ООО «ТуранАлем Финанс».

**Фондовая биржа ММВБ**

по материалам сайта [www.micex.ru](http://www.micex.ru)

Совокупный оборот всех рынков ММВБ и Фондовой биржи ММВБ за неделю с 7 – 11 ноября 2005 г. составил 19,3 млрд. долл., что на 1,5% ниже показателя предыдущей недели. На рынке акций Фондовой биржи ММВБ на прошедшей неделе наблюдался боковой тренд. По итогам недели значение Индекса ММВБ практически не изменилось и составило 880,31 пункта, что лишь на 0,02% выше уровня закрытия предыдущей недели. Общий объем сделок с акциями за неделю составил 106,08 млрд. руб. Среднедневной объем сделок составил 21,2 млрд. руб., что на 8% ниже уровня предыдущей недели. Сделки в РПС составили 10,7% оборота вторичных торгов, сделки РЕПО – 23% от общего объема операций с акциями. Индекс корпоративных облигаций ММВБ-купонный (RCBI-с) за указанный период снизился на 0,25% до 134,20 пункта. Индекс корпоративных облигаций ММВБ (RCBI) за неделю понизился на 0,13%, составив к моменту закрытия торгов 11 ноября 102,14 пункта. Объем торгов за период составил 44,8 млрд. руб., что на 25,7% ниже уровня предыдущей недели. На долю корпоративных бумаг пришлось 30,4 млрд. руб. (67,9% совокупного объема торгов), на долю субфедеральных облигаций – 13,5 млрд. руб. (30%), на долю муниципальных облигаций – 0,9 млрд. руб. (2,1%). Суммарный объем торгов на рынке государственных бумаг составил 46 млрд. руб., что в 2,6 раза меньше, чем в предыдущую неделю. Объем вторичных торгов снизился на 29,1% к предыдущей неделе до 6,3 млрд. руб.

**Фондовая биржа РТС**

по материалам сайта [www.rtsnet.ru](http://www.rtsnet.ru)

За неделю с 14 по 18 ноября Индекс РТС вырос на 4,57% до 1013,92 (969,58 на 11 ноября). Индекс акций "второго эшелона" – Индекс РТС-2 вырос на 0,67% до 1215,39 (1207,36 на 11 ноября). Во второй раз преодолеть отметку в 1000 пунктов по индексу РТС рынку помог благоприятный новостной фон. Состоявшиеся в начале прошедшей недели перестановки в правительстве были позитивно восприняты большинством игроков. Поддержку телекоммуникационному сектору оказала новость о покупке фондом Джорджа Сороса пакетов акций "Ростелекома", "Вымпелкома" и МТС. Объем торгов на Классическом рынке за неделю составил 245,4 млн. долларов. За неделю с 14 по 18 ноября 2005 года объем торгов на Биржевом рынке ОАО "Фондовая биржа РТС" (ОАО "РТС") составил 2,16 млрд. рублей (2,03 млрд. рублей за предыдущий период). При этом объем торгов акциями "второго эшелона" составил 803 млн. рублей, что соответствует 37,2% от общего оборота. Всего за прошедший период на Биржевом рынке было заключено 3052 сделки. Участники торгов совершали операции со 133 ценными бумагами. Общий объем торгов на срочном рынке FORTS (Фьючерсы и Опционы в РТС) вырос на 18% в рублях и на 23,1% в контрактах и составил 23,4 млрд. рублей или 1,35 млн. контрактов. Совокупный объем открытых позиций, по состоянию на последний день недели, 18 ноября составил 28,89 млрд. рублей или 2 млн. контрактов.

**Казахстанская фондовая биржа**

по материалам сайта [www.kase.kz](http://www.kase.kz)

**В секторе купли-продажи негосударственных ЦБ** за период с 10 по 16 ноября на KASE заключено 104 сделки на сумму \$31 850,5 тыс. или 4 277,2 млн. тенге. По сравнению с предыдущим периодом (109 сделок, \$65 047,1 тыс. или 8 734,1 млн. тенге) оборот данного сектора снизился в 2 раза или на \$33 196,5 тыс. (4 457,0 млн. тенге). Как будет показано ниже, произошло это из-за резкого падения ликвидности корпоративных облигаций. В сделках периода участвовало 27 членов KASE по 42 инструментам. При этом 8,7% брутто-оборота (9,6% по операциям покупки и 7,8% – продажи) прошло по счетам субъектов пенсионного рынка. В предшествующем периоде 19 членов KASE категорий "Р" и "Н" заинтересовало 46 ценных бумаг. На долю пенсионных активов пришлось 18,0% брутто-оборота, в том числе 16,1% – по операциям покупки и 19,9% – по операциям продажи. Рынок корпоративных облигаций. Средний оборот одного торгового дня на KASE в данном сегменте не превысил \$1 802,1 тыс. при 7 сделках в день, тогда как на предыдущей неделе он достиг \$9 989,4 тыс. при 17 транзакциях. На долю прямых (договорных) сделок пришлось 11,8% в количественном и 0,5% в объемном выражении (31,4% и 25,4% соответственно на прошлой неделе). Рынок акций. Средний оборот торгового дня здесь составил \$4 568,0 тыс. при 14 сделках в день против \$3 020,1 тыс. и 5 сделок в рамках предыдущего периода. При этом 45,7% операций в количественном выражении и 62,3% в объемном были договорными (прямыми). В предыдущем периоде данные показатели составили 78,3% и 76,0% соответственно. **В секторе купли-продажи государственных ЦБ** на KASE за исследуемый период суммарный объем 29 заключенных сделок достиг 7 895,7 млн. тенге (\$58 802,4 тыс.). Соответствующий показатель предыдущего периода – 6 147,7 млн. тенге (\$49 332,6 тыс.).