



Финансовый рынок. KG

ЕЖЕНЕДЕЛЬНЫЙ ИНФОРМАЦИОННО - АНАЛИТИЧЕСКИЙ ОБЗОР

№ 15

28 ноября по 02 декабря 2005г.

Кыргызская Республика, г. Бишкек, 720010, ул. Московская, 172, тел.: (312) 66 50 59, факс: (312) 661595, сайт: www.kse.kg

Новости финансового рынка

02.12.2005 За неделю с 28 ноября по 02 декабря на торговой площадке ЗАО «Кыргызская фондовая биржа» зарегистрировано 29 сделок на общую сумму 15,47 млн. сом с ценными бумагами 15 эмитентов. На вторичном рынке ГКВ объем сделок составил 52,71 млн. сом. Объем ГКВ в обращении на 02.12.05 составил 1 125,37 млн. сом.

02.12.2005 1 декабря 2005г. в МЭиФ КР состоялось подписание Соглашения между Кыргызской Республикой и Федеративной Республикой Германия об избежании двойного налогообложения и предотвращении уклонения от налогообложения в отношении налогов на доходы и имущество. На торжественной церемонии подписания от имени Правительства Кыргызской Республики участвовал Министр экономики и финансов Кыргызской Республики А. Жапаров и от имени Правительства ФРГ - Посол ФРГ в КР Д-р Франц Айхингер. Соглашение об избежании двойного налогообложения и предотвращении уклонения от уплаты налогов и доходов на капитал распространяются на прямые налоги, такие как: налог на прибыль, подоходный налог, налог на доходы, дивиденды, проценты и др. Такие Соглашения дают возможность иностранным компаниям осуществлять инвестиции в страну, зная, что налогом они будут облагаться только один раз.

02.10.2005 1 декабря 2005 года в г. Бишкек прошел Бизнес-форум «Россия - Кыргызстан: реальность и перспективы», организованный Торгово-промышленными палатами России и Кыргызстана, со-организатором форума выступил АзияУниверсалБанк. Участники форума обсудили такие вопросы, как правовое обеспечение экономического сотрудничества Российской Федерации и Кыргызской Республики, перспективы интеграции валютно-финансовых рынков, взаимодействие в области коммерческого арбитража. Форум завершился двусторонними переговорами представителей бизнеса России и Кыргызстана.

02.10.2005 В составе акционеров ОАО «ЦУМ-Холдинг» произошли изменения. Новым акционером листинговой компании ОАО «ЦУМ-Холдинг» стал коммерческий банк ОАО «КыргызкредитБанк» с долей владения 9,07% от общего количества размещенных акций.

Индекс КФБ на 02.12.05г.
68,8322

по сравнению с предыдущим значением индекс вырос на 3,03 пункта.

Основные параметры аукциона ГКВ, состоявшегося 01 декабря 2005г.

3-мес.			
	Значение	Изменение*	
Спрос (тыс. сом)	4 030	0	0,00 %
Продажа (тыс. сом)	2 000	0	0,00 %
Доходность срвз(%)	4,72	-0,08	-1,67 %
6 мес.			
Спрос (тыс. сом)	14 147,5	7 988	129,68%
Продажа (тыс. сом)	5 000	-1 000	-16,67 %
Доходность срвз(%)	5,53	-0,06	-1,07 %
12 мес.			
Спрос (тыс. сом)	32 300	4 582	16,53%
Продажа (тыс. сом)	13 500	-500	-3,57 %
Доходность срвз(%)	7,10	-0,09	-1,25 %
18 мес.			
Спрос (тыс. сом)	11 990	3 920	48,57%
Продажа (тыс. сом)	5 000	0	0,00 %
Доходность срвз(%)	10,02	0,02	0,20 %
24 мес.			
Спрос (тыс. сом)	19 620	4 200	27,24%
Продажа (тыс. сом)	5 000	0	0,00 %
Доходность срвз(%)	15,32	-0,58	-3,65 %

* изменение по сравнению с прошлым аукционом

Учетный курс кыргызского сома с 03.12.05г. по 09.12.05г.

	Значение	Изменение*	
		сом	%
USD	41,1928	0,0037	0,01
Евро	48,2532	-0,1914	-0,40
Рубль	1,4222	-0,0086	-0,60
Тенге	0,3077	0,0005	0,16

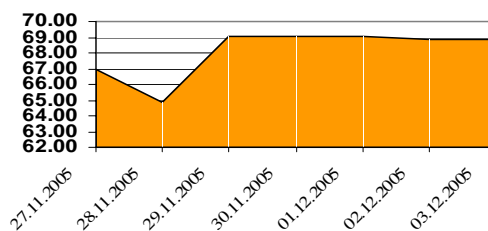
* изменение по сравнению с предыдущим учетным курсом.

Учетная ставка НБКР с 30.11.05г.

5,32%

по сравнению с предыдущей неделей учетная ставка повысилась на -0,02%

Индекс КФБ



**Общая информация о торгах на ЗАО «КФБ»
за неделю с 28.11.05г. по 02.12.05г.**

По итогам недельных торгов на торговой площадке ЗАО «Кыргызская фондовая биржа» зарегистрировано 29 сделок на общую сумму 15,47 млн. сом с ценными бумагами 15 эмитентов. С ценными бумагами коммерческих банков за неделю совершено 2 сделки на общую сумму 0,12 млн. сом (ОАО Кыргыз Кредит Банк, акция простая). Значение индекса в течение недели изменилось на 3,03 пункта. Это обусловлено повышением цен на акции ОАО ЦУМ-Холдинг с 1 617 сом до 2 750 сом. На 2 декабря индекс составил 68,8322.

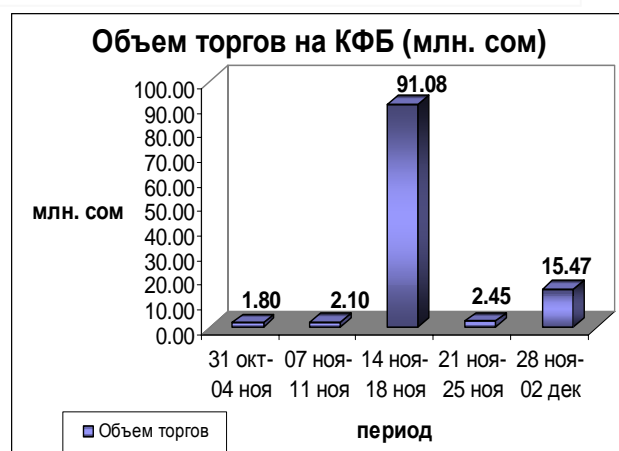
	Данные за неделю с 28.11.05 по 02.12.05 г		Данные за неделю с 21.11.05 по 25.11.05 г		Изменение	
Объем торгов (тыс. сом)	15 471,99	2 449,44	13 022,54	531,65%		
Первичный (тыс. сом)	-	-	-	-		
Вторичный (тыс. сом)	15 471,99	2 449,44	13 022,54	531,65%		
Листинг (тыс. сом)	15 263,73	731,75	14 531,98	1985,91%		
Не листинг (тыс. сом)	208,25	1 717,69	- 1 509,43	- 87,88%		
Количество сделок	29	16	13	81,25%		

**Первичный и вторичный рынок
за неделю с 28.11.05 г. по 02.12.05г.**

На текущей неделе все сделки были зарегистрированы на вторичном рынке и только с акциями в количестве 59 771 шт. на 15,47 млн. сом. На первичном рынке в течение недели сделок не совершалось.

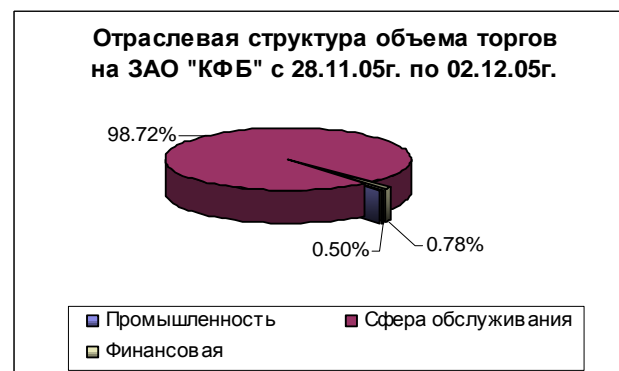
**Объем торгов в секторе листинга и нелистинга
за неделю с 28.11.05 г. по 02.12.05г.**

В секторе Листинга за неделю было заключено 10 сделок на общую сумму 15,24 млн. сом, с ценными бумагами 2 эмитентов. С ценными бумагами нелистинговых компаний совершено 19 сделок на общую сумму 0,2 млн. сом.



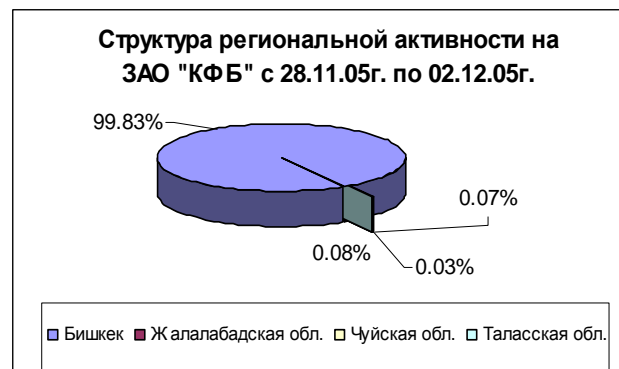
**Отраслевая структура объема торгов ценными бумагами
за неделю с 28.11.05 г. по 02.12.05г.**

На текущей неделе наибольший объем торгов с ценными бумагами в разрезе сфер экономики сконцентрирован в сфере обслуживания 98,72% (15,27 млн. сом.) от всего объема торгов за неделю. Объем торгов в финансовом секторе составил 0,78% (0,12 млн. сом.), и лишь 0,5% (0,07 млн. сом) от всего объема составил в промышленном секторе. Всего за неделю зарегистрировано 29 сделок из них: промышленность – 10 сделок, финансовый сектор – 2 сделки, сфера обслуживания – 17 сделок.



Региональная структура объема торгов с ценными бумагами за неделю с 28.11.05 г. по 02.12.05г.

По итогам текущей недели наибольший объем торгов пришелся на сделки с ценными бумагами акционерных обществ г. Бишкек. Из 29 сделок – 22 на общую сумму 15,4 млн. сом. Объем торгов по Чуйской области составил 0,12 млн. сом (всего совершено 4 сделки). С ценными бумагами акционерных обществ Жалалабадской области и Таласской областей совершено 3 сделки на общую сумму 0,11 млн. сом и 0,004 млн. сом соответственно. На предыдущей неделе лидирующую позицию по объему торгов занимали сделки с ценными бумагами акционерных обществ г. Бишкек.



Обзор торгов за 11 месяцев 2005 года.

По данным по состоянию на 1.12.2005 года общий объем торгов на ЗАО «Кыргызская Фондовая Биржа» составил 856,6 млн. сом, по сравнению с аналогичным периодом прошлого года данный показатель уменьшился на 35,6%. За 11 месяцев 2005 года было совершено 1 607 сделок с ценными бумагами 200 компаний. В том числе с акциями 1 587 сделок на 845,79 млн. сом с облигациями 20 сделок на 10,86 млн. сом

Объем торгов на первичном рынке за 11 месяцев 2005 года составил 270,9 млн. сом, что составляет 31% от всего объема торгов за рассматриваемый период. Наиболее активными участниками первичного рынка за 11 месяцев 2005 года были акции и облигации следующих эмитентов:

простые акции

- ОАО КыргызкредитБанк на 60 млн. сом,
- ОАО Нарынспецгидроэнергомонтаж на 0,60 млн. сом,
- ОАО Энергобанк на 41,40 млн. сом,
- ОАО Халык Банк Кыргызстан на 41 млн. сом,
- ОАО Экобанк на 25,98 млн. сом,
- ОАО Южно-Кыргызский Цемент на 1,4 млн. сом
- ОАО Майлуу-Суйский электроламповый завод на 89,7 млн. сом

корпоративные облигации

- ОАО Besser-Центральная Азия на 10,86 млн. сом

За рассматриваемый отчетный период 2005 года среди наиболее торгуемых ценных бумаг можно выделить ценные бумаги следующих компаний:

- АООТ Кошой, акция простая - 122 849 983,76
- ОАО Майлуу-Сууйский электроламповый завод, акция простая 89 683 000,00
- АООТ Касиет, акция простая- 87 562 365,76
- ОАО Энергобанк, акция простая 76 964 950,00
- ОАО Кыргызкредит Банк, акция простая 74 700 000,00
- ОАО ЦУМ - Холдинг, акция простая 58 028 441,00
- ОАО Халык Банк Кыргызстан, акция простая 41 000 000,00
- АООТ Нарынгидроэнергострой, акция простая 35 780 276,76
- ОАО Каинды-Кант, акция простая 34 984 751,67
- АООТ Кантский цементно-шиферный комбинат, акция простая – 33 398 624,67



Обзор торгов ценными бумагами листинговых компаний за 11 месяцев 2005г.

Среди листинговых компаний в течение 11 месяцев 2005 года в торгах на КФБ принимали участие 8 компаний, находящихся в листинге по состоянию на 1 декабря 2005 года. Объем торгов с ценными бумагами листинговых компаний за рассматриваемый период составил 213,09 млн. сом, или 24,87% от общего объема. По сравнению с аналогичным периодом прошлого 2004 года данный показатель уменьшился на 2,8%. Наиболее активными участниками первичного рынка за 11 месяцев 2005 года среди листинговых компаний были простые акции ОАО «Энергобанк» и ОАО «Майлуу-Суйский электроламповый завод», а также облигации ОАО «Besser-Центральная Азия». В общей сумме доля первичного рынка с ценными бумагами листинговых компаний в общем объеме торгов составила 16,45%, из них доля банков насчитывает 4,8%. В целом объем торгов с корпоративными облигациями на первичном рынке в секторе листинга составляет 9,8 млн. сом или 1,15% от общего объема торгов за период, с корпоративными листинговыми акциями объем торгов составил 131,08 млн. сом или 1,15% от общего объема торгов. Наиболее активным участником вторичного рынка среди листинговых компаний являются акции ОАО «Энергобанк», объем торгов, по которым составил 35,5 млн. сом, ОАО «ЦУМ-Холдинг», акция простая 15,16 млн. сом и ОАО «Азия Универсал Банк», акция простая 14,00 млн. сом. По частоте совершаемых сделок лидирующие позиции занимают акции простые и привилегированные ОАО «Кыргызпромстройбанк», где средняя цена составила 532,62 сома за период и простые акции ОАО «Кыргызтелеком», где средняя цен за период составила 5,89 сом.

Государственные казначейские векселя

На 02.12.05г. объем ГКВ в обращении составил 1125,37 млн. сомов. Из них 865,48 млн. сомов приходится на ГКВ-12; 140,17 млн. сомов на ГКВ-6; 28,09 млн. сомов – ГКВ-3, на ГКВ-18 – 73,56 млн. сомов и 18,07 млн. сом на ГКВ-24. Как можно увидеть из графика - наибольший удельный вес занимают ГКВ-12. Объем ГКВ в обращении по сравнению с данными на 25.11.05г. увеличился на 12,68 млн. сомов. Данное увеличение произошло за счет увеличения в обращении ГКВ-3 на 0,11 млн. сомов, ГКВ-12 на 4,5 млн. сомов, ГКВ-18 на 5,00 млн. сомов и ГКВ-24 на 5,07 млн. сомов, а также уменьшения в обращении ГКВ-6 на 2,00 млн. сомов.

Первичный рынок ГКВ

На прошедшем 01.12.05г. аукционе ГКВ наблюдалось падение доходности на все виды ГКВ, кроме ГКВ-18, их доходность возросла на 0,02. Следует также отметить, что наибольшая доходность у ГКВ-24 – 15,32 % годовых, наименьшая у ГКВ-3 - 4,77% годовых. Так же наблюдался рост спроса на все виды ГКВ, спрос на которые вырос на 129,68 %. На ГКВ-3 уровень спроса не изменился.

Вторичный рынок ГКВ

На вторичном рынке ГКВ, как и на прошлой неделе, наблюдается превалирование сделок с ГКВ-12. Общий объем сделок по ним составил 37,83 млн. сомов, что на 359,05 млн. сомов меньше по сравнению со значением предыдущей недели, по ГКВ-6 составил 14,88 млн. сомов, что на 8,88 млн. сомов меньше по сравнению со значением предыдущей недели. ГКВ-3, а по ГКВ-18, ГКВ-24 и ГКВ-3 сделок не производилось. На этой неделе структура вторичного рынка изменилась, и доля ГКВ-12 составила 72 % (на предыдущей неделе 99 %).

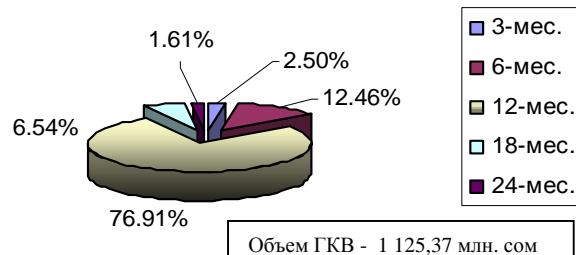
Межбанковский рынок кредитных ресурсов

На неделе с 28 ноября по 02 декабря на межбанковском рынке кредитных ресурсов большим спросом пользовались кредиты, выдаваемые в иностранной валюте нерезидентам и РЕПО-сделки со сроками исполнения от 2 до 7 дней. Наименьшим спросом пользовались кредиты, выдаваемые в национальной валюте, а кредитов, выдаваемых в иностранной валюте резидентам не было. С 28 ноября по 02 декабря объемы торгов по РЕПО-сделкам составили 25,85 млн. сомов - средняя процентная ставка составила 3,5 % годовых, по сравнению с предыдущей неделей процентная ставка возросла на 0,06%, а объем торгов упал на 165,94 млн. сомов. Кредиты, выдаваемые в иностранной валюте нерезидентам, составили 3513,19 млн. сомов, где средняя процентная ставка составила 3,25% годовых, по сравнению с предыдущей неделей процентная ставка повысилась на 0,08%, а объем торгов вырос на 999,89 млн. сомов; Кредиты, выдаваемые в национальной валюте, составили – 8,56 млн. сом, а средняя процентная ставка 3,89%, по сравнению с предыдущей неделей процентная ставка повысилась на 1,6 %, а объем торгов уменьшился на 134,44 млн. сомов.

Валютные торги

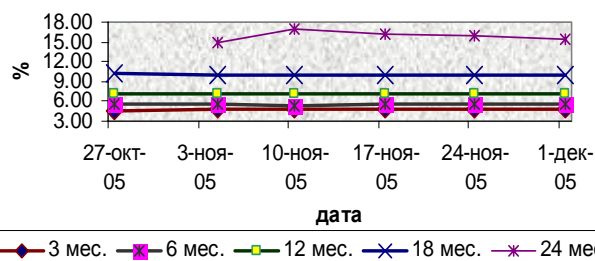
Общий объем валютных торгов за период с 28.11.05г. по 02.12.05г. составил 5,28 млн. долл. США. Из них, объем межбанковских валютных сделок составил – 1,83 млн. долл. США, что составляет 34,66 % от общего объема торгов.

Структура объема ГКВ в обращении на 02.12.05г.

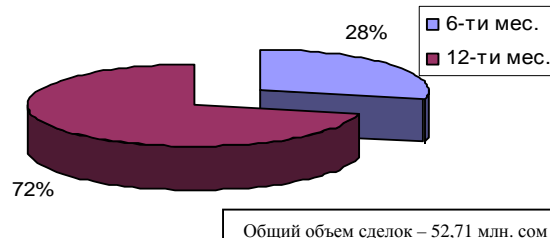


Динамика доходности ГКВ

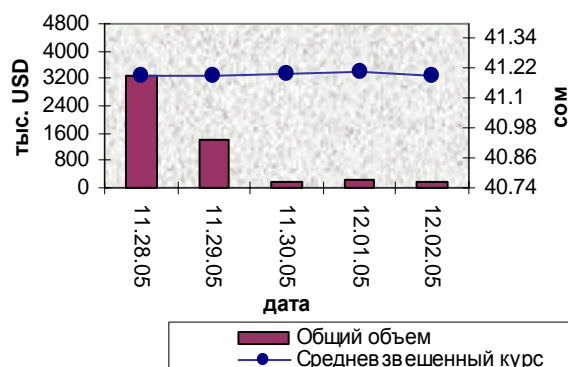
за период с 27.10.05г. по 02.12.05г.



Структура вторичного рынка ГКВ за период с 28.11.05г. по 02.12.05г.



Валютные торги (USD) за период с 28.11.05г. по 02.12.05г.



Федерация Евро-Азиатских Фондовых Бирж.

по материалам сайта www.feas.org

Армения. Армения поддерживает Форекс. 4 ноября 2005 года Центральный банк Армении выдал Армянской фондовой бирже лицензию на право участвовать в проведении аукционов по купле-продаже иностранных валют. Торговля на Форексе началась с 15 ноября.

Украина: ободряющая динамика. Несмотря на то, что экономический рост замедляется, последние тенденции показывают увеличение объема выдаваемых кредитов банками Украины. Улучшается ликвидность банков из-за ряда успешно выданных кредитов плюс 39% рост объема банковских депозитов с начала этого года помогает быстрому росту банковских активов. Этот рост с января и октября этого года составил 42,9 % или 26,8 млрд. долларов США до 38,2 млрд. долларов США.

Фондовая биржа ММВБ

по материалам сайта www.micex.ru

Совокупный оборот всех рынков ММВБ и Фондовой биржи ММВБ за неделю с 21-25 ноября 2005г. составил 29,0 млрд. долл., что на 5,6% выше показателя предыдущей недели. На рынке акций Фондовой биржи ММВБ на прошедшей неделе наблюдался небольшой рост индекса. По итогам недели значение Индекса ММВБ составило 940,63 пункта, что на 1,3% выше уровня закрытия предыдущей недели. Индекс корпоративных облигаций ММВБ-купонный (RCBI-c) за указанный период снизился на 0,14% до 134,06 пункта. Индекс корпоративных облигаций ММВБ (RCBI) повысился на 0,04%, составив к моменту закрытия торгов 25 ноября 102,05 пункта. Снижение индекса RCBI-c обусловлено тем, что он рассчитывается на закрытие, когда возможны ощутимые отклонения индекса от уровня закрытия предыдущего отчетного периода. Индекс корпоративных облигаций ММВБ-купонный (RCBI-c) за указанный период снизился на 0,14% до 134,06 пункта. Индекс корпоративных облигаций ММВБ (RCBI) повысился на 0,04%, составив к моменту закрытия торгов 25 ноября 102,05 пункта. Снижение индекса RCBI-c обусловлено тем, что он рассчитывается на закрытие, когда возможны ощутимые отклонения индекса от уровня закрытия предыдущего отчетного периода. За период индекс государственных облигаций (RGBI) вырос на 0,87 п.п. до 116,95 пункта. Индекс совокупного дохода (RGBI-tr) вырос на 1,37 п.п. до 155,68 п. Валовая доходность к погашению государственных облигаций (RGBY) снизилась на 0,13 п.п. до 6,8% годовых.

Фондовая биржа РТС

по материалам сайта www.rtsnet.ru

За неделю с 28 по 2 декабря Индекс РТС вырос на 3,74% и достиг наивысшего значения по состоянию на закрытие – 1073,16 (1034,52 на 25 ноября). В пятницу, 2 декабря, был также зафиксирован и абсолютный рекорд значения индекса внутри дня – 1079,89. Индекс акций "второго эшелона" – Индекс РТС-2 поднялся за неделю на 2,16% до 1245,47 (1219,09 на 25 ноября). Объем торгов на Классическом рынке за неделю составил 261,6 млн. долларов. За неделю с 28 ноября по 2 декабря 2005 года объем торгов на Биржевом рынке ОАО "Фондовая биржа РТС" (ОАО "РТС") вырос на 8,3% и составил 2,8 млрд. рублей (2,6 млрд. рублей за предыдущий период). При этом объем торгов акциями "второго эшелона" составил 983,5 млн. рублей, что соответствует 34,9% от общего оборота. Всего за прошедший период на Биржевом рынке было заключено 3140 сделок. Участники торгов совершали операции со 105 ценными бумагами. За период с 28 ноября по 2 декабря общий объем торгов на срочном рынке FORTS (Фьючерсы и Опционы в РТС) вырос на 17,8% в рублях и на 18,1% в контрактах и составил 29,3 млрд. рублей или 1,8 млн. контрактов против 24 млрд.0,, рублей и 1,4 млн. контрактов за предыдущий период. В пятницу, 2 декабря, в FORTS был установлен рекорд по объему торгов в денежном выражении – более 7,2 млрд. рублей, что на 3,6% превышает предыдущий максимум, зафиксированный 7 сентября 2005 года (6,97 млрд. рублей).

Казахстанская фондовая биржа

по материалам сайта www.kase.kz

В секторе купли-продажи негосударственных ЦБ за период с 24 ноября по 30 ноября на KASE заключено 174 сделки на сумму \$69 908,5 тыс. или 9 372,8 млн. тенге. По сравнению с предыдущим периодом (99 сделок, \$67 348,3 тыс. или 9 029,3 млн. тенге) оборот данного сектора вырос на 3,8% или на \$2 560,2 тыс. (343,6 млн. тенге). В сделках анализируемого периода участвовало 33 члена KASE по 57 инструментам. При этом 6,3% брутто-оборота (4,7% по операциям покупки и 7,9% – продажи) прошло по счетам субъектов пенсионного рынка. В предшествующем периоде 24 члена KASE категорий "Р" и "Н" заинтересовало 32 ценные бумаги. На долю пенсионных активов пришлось 9,1% брутто-оборота, в том числе 15,5% – по операциям покупки и 2,7% – по операциям продажи. **Рынок корпоративных облигаций.** Средний оборот одного торгового дня на KASE в данном сегменте достиг \$10 286,5 тыс. при 20 сделках в день. На предыдущей неделе он не превысил \$2 398,1 тыс. при 6 транзакциях. На долю прямых (договорных) сделок пришлось 60,0% в количественном и 62,7% в объемном выражении (24,1% и 22,5% соответственно на прошлой неделе). **Рынок акций.** Средний оборот торгового дня здесь составил \$3 695,2 тыс. при 15 сделках в день против \$11 071,5 тыс. и 14 сделок в рамках предыдущего периода. При этом 66,2% операций в количественном выражении и 83,2% в объемном были договорными (прямыми). В предыдущем периоде данные показатели составили 78,6% и 91,5% соответственно. **В секторе купли-продажи государственных ЦБ** на KASE за исследуемый период, включая сектор иностранных ГЦБ, суммарный объем 33 заключенных сделок достиг 6 733,0 млн. тенге (\$50 212,9 тыс.).