



Финансовый рынок. КГ

ЕЖЕНЕДЕЛЬНЫЙ ИНФОРМАЦИОННО - АНАЛИТИЧЕСКИЙ ОБЗОР

№ 34
 02 апреля 2007г.

Кыргызская Республика, г. Бишкек, 720010, ул. Московская, 172, тел.: (312) 66 50 59, факс: (312) 661595, сайт: www.kse.kg

Новости финансового рынка

02.04.2007 За неделю с 26 по 30 марта 2007 года на торговой площадке ЗАО «Кыргызская фондовая биржа» зарегистрировано 48 сделок на общую сумму 67,01 млн. сом с ценными бумагами 25 эмитентов. На вторичном рынке ГКВ общий объем сделок за период с 26 по 30 марта 2007 года составил 282,45 млн. сомов. Объем ГКВ в обращении на 30.03.2007г. составил 1425,05 млн. сомов.

02.04.2007 По итогам торгов за март 2007 года на торговой площадке ЗАО «Кыргызская фондовая биржа» зарегистрировано 229 сделок на общую сумму 391,58 млн. сом с ценными бумагами 75 эмитентов. Значение индекса в течение месяца изменилось несколько раз. Это было связано с изменениями цены на акции ОАО Кыргызтелеком. На 31 марта 2007 г. индекс составил 120,7672.

30.03.2007 ОАО Кыргызтелеком сообщает, что 23 апреля 2007 года, 09.00 часов состоится годовое Общее собрание акционеров ОАО Кыргызтелеком, по адресу: г. Бишкек, ул. Тыныстанова 122, Государственный академический русский театр драмы. Начало регистрации: 08.00 часов.

29.03.2007 Проект-конкурс "Лидер фондового рынка" Кыргызстана намерен выявить самого эффективного и успешного топ-менеджера акционерного общества по итогам 2006 года. В результате опроса профессиональных участников рынка ценных бумаг, торгующих на Кыргызской Фондовой бирже (на сегодня это 16 брокерских компаний) были номинированы 14 человек для номинации "Лучший топ-менеджер". Из них были отобраны 10 кандидатов, набравших наибольшее число голосов (по алфавиту): Байгалиев Эмиль, председатель правления ОАО "Кондитерский комбинат Столичный", - Измалкова Алла, председатель правления ОАО "Авторемонтный завод", - Мамбеталиев Марат, председатель правления ОАО "Кыргызтелеком", - Мамытова Кастору, председатель правления ОАО "Халык Банк Кыргызстан", - Рауш Эдуард, генеральный директор ОАО "Реэнтсма Кыргызстан", - Сагындыков Нурланбек, председатель правления ОАО "Экобанк", - Сыдыков Жумаш, председатель правления ОАО "Кыргызпромстройбанк", - Тургунбаев Кабылжан, председатель правления ОАО "Кыргызнефтегаз", - Фиаккони Джорджио, генеральный директор ОАО "ЦУМ Холдинг", - Шакинов Сабит, председатель правления ОАО "АТФБанк". Награда в номинации "Лучший топ-менеджер" будет присуждаться на основании общей рейтинговой оценке участника, определяемой по 6 критериям: Интернет-голосование, активность операций с ценными бумагами на фондовом рынке, доходность инвестиций в акции номинанта, финансовые показатели и прозрачность компании. Это позволит оценить не личные качества менеджеров, а уровень управленческих технологий, их новизну и эффективность. Проект "Лидер фондового рынка" призван помочь жителям КР разобраться в потоке финансово-экономической информации при принятии инвестиционных решений и вложении своих средств. Для этого будут подводиться ежегодные рейтинги, и выявляться лидеры по 5 номинациям: "Лучшая листинговая компания", "Эмитент года", "Лидер финансового сектора", "Компания года" и "Лучший менеджер года".

28.03.2007. 28 марта 2007 года Национальный банк Кыргызской Республики провел аукцион обратных РЕПО с ГКВу на срок 21 день (количество участников - 2, общий объем полученных заявок - 37,6 млн. сом, общий объем удовлетворенных заявок - 30,3 млн. сом, средневзвешенная ставка по удовлетворенным заявкам - 3,40 %). Аукционы обратных РЕПО с ГКВу на срок 43 дня, 70 дней и 126 дней признаны несостоявшимися ввиду отсутствия участников. (www.nbkr.kg)

26.03.2007. Национальный банк Кыргызской Республики сообщает, что в апреле 2007 года планирует провести четыре аукциона по размещению 14 и 28 дневных нот НБКР на общую сумму 128 млн. сом. (www.nbkr.kg)

Основные параметры аукциона ГКВ, состоявшегося 29 марта 2007г.			
3-мес.			
	Значение	Изменение*	
Спрос (тыс. сом)	4 000	-6 000	-60,00%
Продажа (тыс. сом)	4 000	-3 000	-42,86 %
Доходность срвз(%)	4,16	0,29	7,49 %
6 мес.			
Спрос (тыс. сом)	29 250	9 220	46,03%
Продажа (тыс. сом)	9 000	-2 000	-18,18%
Доходность срвз(%)	4,88	-0,03	-0,61%
12 мес.			
Спрос (тыс. сом)	43 509,2	18 879	76,65%
Продажа (тыс. сом)	9 000	0	0,00%
Доходность срвз(%)	5,70	-0,07	-1,21%
18 мес.			
Спрос (тыс. сом)	26 750	18 250	214,71 %
Продажа (тыс. сом)	6 500	-500	-7,14 %
Доходность срвз(%)	9,36	-0,14	-1,47 %
24 мес.			
Спрос (тыс. сом)	19 530	13 410	219,12 %
Продажа (тыс. сом)	4 500	-500	10,00 %
Доходность срвз(%)	10,97	-0,13	-1,17%

* изменение по сравнению с прошлым аукционом

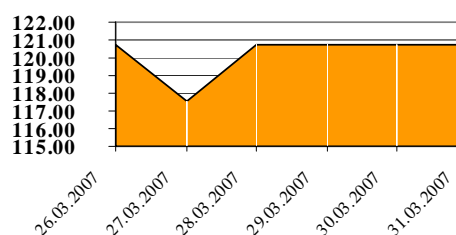
Учетный курс кыргызского сома с 31.03.07г. по 06.04.07г.			
	Значение	Изменение*	
		сом	%
USD	38,0515	-0,0037	-0,01
Евро	50,6484	-0,0716	-0,14
Рубль	1,4629	-0,0001	-0,01
Тенге	0,3073	0,0002	0,06

* изменение по сравнению с предыдущим учетным курсом.

Учетная ставка НБКР с 28.03.07г.
 3,25 %

По сравнению с предыдущим значением учетная ставка не изменилась

Индекс КФБ за неделю
 с 26.03.07г. по 30.03.07г.



Торги финансовыми инструментами на ЗАО «КФБ»

Общая информация о торгах на ЗАО «КФБ» за неделю с 26.03.07 г. по 30.03.07 г.

По итогам недельных торгов на торговой площадке ЗАО «Кыргызская фондовая биржа» зарегистрировано 48 сделок на общую сумму 67,01 млн. сом с ценными бумагами 25 эмитентов. За неделю с ценными бумагами коммерческих банков зарегистрировано 20 сделок на сумму 61,05 млн. сом. Из них заключены 1 сделка с ценными бумагами ОАО «Халык Банк» на сумму 40 млн. сом, 11 сделок с ценными бумагами ОАО «Дос-Кредобанк» на сумму 19,92 млн. сом, 6 сделок с ценными бумагами ОАО ИБ «Иссык-Куль» на сумму 1,10 млн. сом и 2 сделки с ценными бумагами ОАО «Кыргызпромстройбанк» на сумму 0,03 млн. сом. В течение недели значение индекса изменилось дважды на 3,21 пункта. Это было связано с изменениями цены на акции ОАО Кыргызтелеком. На 30 марта 2007 года индекс составил 120,7672.

	Данные за неделю с 26.03.07 по 30.03.07	Данные за неделю с 19.03.07 по 23.03.07	Изменения	
Объем торгов (тыс. сом)	67 014,56	195 003,52	-127 988,96	-65,63 %
Первичный (тыс. сом)	59 917,00			
Вторичный (тыс. сом)	7 097,56	195 003,52	-187 905,96	-96,36%
Листинг (тыс. сом)	177,27	4,16	173,11	4 157,23 %
Не листинг (тыс. сом)	66 837,29	194 999,36	-128 162,07	-65,72 %
Количество сделок	48	25	23	92,00 %

Первичный и вторичный рынок за неделю с 26.03.07 г. по 30.03.07 г.

На первичном рынке за отчетную неделю зарегистрировано 12 сделок на общую сумму 59,92 млн. сом. Наибольший объем размещения за отчетную неделю составила сделка с простыми акциями ОАО «Халык Банк» на сумму 40 млн. сом, где удельный вес данной сделки составил 59,69% от общего объема торгов за рассматриваемый период. На вторичном рынке за неделю заключено 36 сделок на общую сумму 7,1 млн. сом. Наибольший объем торгов за отчетную неделю на вторичном рынке составили сделки с ценными бумагами ОАО «Апросах», акция простая на 3,73 млн. сом, где удельный вес данной сделки составил 5,6% от общего объема торгов за рассматриваемый период.

Объем торгов в секторе листинга и нелистинга за неделю с 26.03.07 г. по 30.03.07 г.

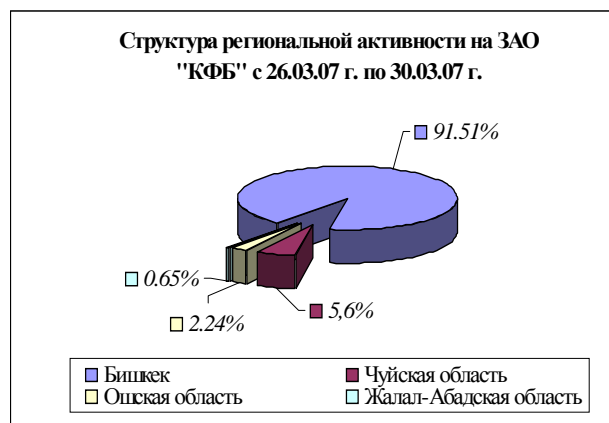
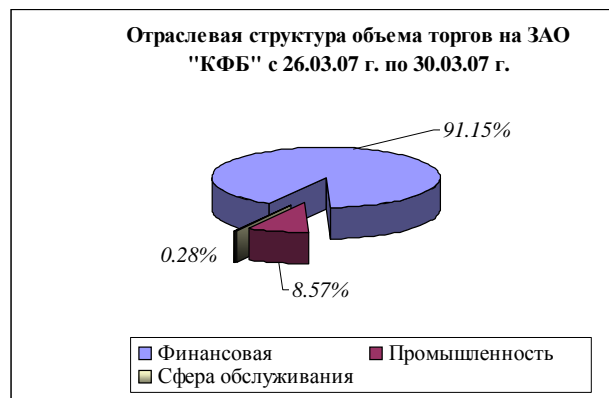
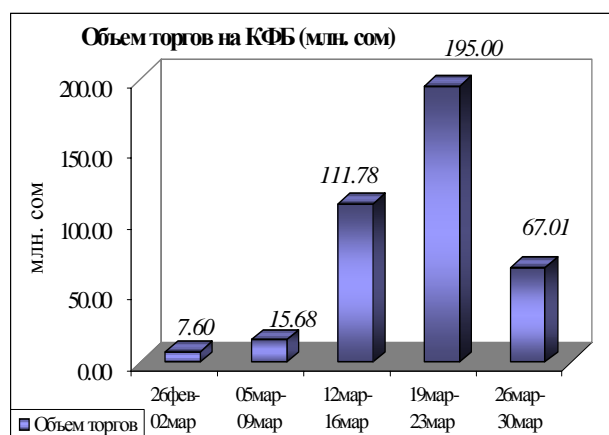
За рассматриваемую отчетную неделю в секторе листинга зарегистрировано 7 сделок на сумму 0,18 млн. сом. Из них заключены сделки с ценными бумагами ОАО «Кыргызпромстройбанк» на сумму 0,03 млн. сом с количеством акций 62 экземпляра (1 привилегированная акция и 61 акция простая), с ценными бумагами ОАО «Кыргызтелеком» на сумму 0,15 млн. сом с количеством акций 11 339 экземпляров. В секторе нелистинговых компаний зарегистрирована 41 сделка на общую сумму 66,84 млн. сом с количеством акций 676 012 экземпляров.

Отраслевая структура объема торгов ценными бумагами за неделю с 26.03.07 г. по 30.03.07 г.

По итогам торгов за отчетную неделю наибольший объем торгов с ценными бумагами в разрезе сфер экономики сконцентрирован в финансовом секторе 91,15% (или 61,09 млн. сом) от общего объема торгов за отчетную неделю. Удельный вес объема торгов в промышленном секторе и в сфере обслуживания от общего объема торгов составил 8,57 % (или 5,74 млн. сом) и 0,28 % (или 0,19 млн. сом) соответственно. Всего за отчетный период зарегистрировано 48 сделок из них: промышленный сектор – 19 сделок, финансовый сектор - 21 сделка и сфера обслуживания – 8 сделок.

Региональная структура объема торгов с ценными бумагами за неделю с 26.03.07 г. по 30.03.07 г.

По итогам торгов за отчетную неделю наибольший объем торгов пришелся на сделки с ценными бумагами акционерных обществ расположенных в г. Бишкек 91,51 % (или 61,33 млн. сом) от общего объема торгов за отчетную неделю. По Чуйской области объем торгов достиг 3,75 млн. сом, где удельный вес объема торгов по области составил 5,6 % от общего объема торгов за рассматриваемую неделю. Удельный вес объема торгов по Ошской и Жалалабадской областям составил 2,24 % (или 1,5 млн. сом) и 0,64 % (или 0,43 млн. сом) от общего объема торгов соответственно. Всего за отчетную неделю зарегистрировано 48 сделок, из них: г. Бишкек – 37 сделок, Чуйская область – 9 сделок, Жалалабадская область – 1 сделка и Ошская область -1 сделка.



Обзор торгов на КФБ за март 2007г.

Общая информация о торгах на ЗАО «КФБ» за март 2007 г.

По итогам торгов за март 2007 года на торговой площадке ЗАО «Кыргызская фондовая биржа» зарегистрировано 229 сделок на общую сумму 391,58 млн. сом с ценными бумагами 75 эмитентов, что на 93,98 млн. сом больше по сравнению с объемом торгов за аналогичный период прошлого года. За март 2007 года с ценными бумагами коммерческих банков зарегистрированы 52 сделки на сумму 370,03 млн. сом. Их них заключены 3 сделки с ценными бумагами ОАО Кыргызпромстройбанк на сумму 0,07 млн. сом с количеством ценных бумаг 134 экземпляра, 11 сделок с ценными бумагами ОАО Дос- Кредобанк на общую сумму 19,92 млн. сом с количеством ценных бумаг 19 917 экземпляров, 26 сделок с ценными бумагами ОАО ИБ Иссык-Куль на общую сумму 10,05 млн. сом с количеством ценных бумаг 214 867 экземпляров, 11 сделок с ценными бумагами ОАО ФинансКредитБанк КАБ на общую сумму 300 млн. сом с количеством ценных бумаг 300 000 000 экземпляров и 1 сделка с ценными бумагами ОАО Халык Банк на сумму 40 млн. сом с количеством ценных бумаг 80 000 экземпляров. Значение индекса в течение месяца изменилось несколько раз. Это было связано с изменениями цены на акции ОАО Кыргызтелеком. На 31 марта 2007 г. индекс составил 120,7672.

	Данные за март 2007	Данные за март 2006	Изменения	
Объем торгов (тыс. сом)	391 581,48	297 604,33	93 977,15	131,58
Первичный (тыс. сом)	59 917,00	263 077,53	-203 160,53	22,78
Вторичный (тыс. сом)	331 664,48	34 526,8	297 137,68	960,60
Листинг (тыс. сом)	404,34	305,6	98,74	132,31
Не листинг (тыс. сом)	391 177,14	297 298,73	93 878,40	131,58
Количество сделок	229,00	212,00	17,00	108,02

Первичный и вторичный рынок за март 2007 г.

На первичном рынке за отчетный месяц зарегистрировано 12 сделок на сумму 59,92 млн. сом. Наибольший объем размещения составили сделки с простыми акциями ОАО Халык Банк на сумму 40 млн. сом. На вторичном рынке заключено 217 сделок на общую сумму 331,66 млн. сом. Наибольший объем торгов за отчетный месяц составили торги с ценными бумагами ОАО ФинансКредитБанк КАБ на общую сумму 300 млн. сом, где удельный вес данной сделки составил 76,6% от общего объема торгов за рассматриваемый период.

Объем торгов в секторе листинга и нелистинга за март 2007 г.

За рассматриваемый отчетный месяц в секторе листинга зарегистрировано 18 сделок на общую сумму 0,40 млн. сом. Заключены 3 сделки с ценными бумагами ОАО Кыргызпромстройбанк на сумму 0,07 млн. сом с количеством 134 экземпляров (73 акция привилегированная и 61 акция простая). Цена за одну акцию составила 500 сом. С ценными бумагами ОАО Кыргызтелеком заключено 15 сделок на сумму 0,34 млн. сом с количеством ценных бумаг 26 538 экземпляров. Средняя цена за одну акцию составила 12,71 сом. В секторе нелистинговых компаний зарегистрировано 211 сделок на общую сумму 391,18 млн. сом с количеством ценных бумаг 301 257 483 экземпляров.

Отраслевая структура объема торгов ценными бумагами за март 2007 г.

По итогам торгов за текущий месяц наибольший объем торгов с ценными бумагами в разрезе сфер экономики сконцентрирован с ценными бумагами финансового сектора 94,5% (370,06 млн. сом) от общего объема торгов за месяц. Объем торгов с ценными бумагами промышленного сектора составил 5,2% (20,36 млн. сом) от общего объема торгов за месяц. С ценными бумагами акционерных обществ сферы обслуживания объем торгов составил 0,3% (1,16 млн. сом) от общего объема торгов за месяц. Всего за отчетный месяц зарегистрировано 229 сделок из них: промышленный сектор – 144 сделки, финансовый сектор -53 сделок и сфера обслуживания – 32 сделки.

Региональная структура объема торгов с ценными бумагами за март 2007 г.

По итогам отчетного месяца наибольший объем торгов пришелся на сделки с ценными бумагами акционерных обществ Чуйской области 1,2 % (или 4,68 млн. сом) от общего объема торгов за отчетный месяц. Объем торгов с ценными бумагами акционерных обществ г. Бишкек составил 97,82% (или 383,05 млн. сом) от общего объема торгов за месяц. По ценным бумагам акционерных обществ Иссык-Кульской области объем торгов составил 0,48% (или 1,9 млн. сом) от общего объема торгов за рассматриваемый период. По Жалалабадской и Ошской областям объем торгов составил 0,12% (или 0,45 млн. сом) и 0,38% (или 1,5 млн. сом) от общего объема торгов за текущий месяц соответственно. Всего за отчетный месяц зарегистрировано 229 сделок из них: г. Бишкек – 106 сделок, Чуйская область – 103 сделки, Иссык-Кульская область – 11 сделок, Жалалабадская область – 6 сделок и Ошская область – 3 сделки.

Государственные казначейские векселя

На 30.03.07г. объем ГКВ в обращении составил 1 425,05 млн. сомов. Из них 363,89 млн. сомов приходится на ГКВ-12; 127,66 млн. сомов на ГКВ-6; 58,83 млн. сомов – ГКВ-3, на ГКВ-18 – 510,10 млн. сомов и 364,57 млн. сомов на ГКВ-24. Как можно увидеть из графика - наибольший удельный вес в структуре объема по-прежнему занимают ГКВ с более длительным сроком погашения ГКВ-12, ГКВ-18, ГКВ-24.

Общий объем ГКВ в обращении по сравнению с данными на 23.03.07г. увеличился на 21,56 млн. сомов. Данное изменение произошло за счет увеличения в обращении ГКВ-18 на 3,5 млн. сомов, ГКВ-24 на 5,0 млн. сомов, ГКВ-6 на 9,73 млн. сомов, ГКВ-3 на 4,45 млн. сом, а также уменьшения в обращении ГКВ-12 - 1,12 млн. сомов.

Первичный рынок ГКВ

На прошедшем 29.03.07г. аукционе ГКВ наблюдалось падение доходности по сравнению с предыдущим аукционом на все виды ГКВ, кроме ГКВ-3, доходность на которые повысилась на 0,29 % годовых и составила – 4,16 % годовых. Доходность по ГКВ-6, ГКВ-12, ГКВ-18 и ГКВ-24 упала на 0,03 %, 0,07 %, 0,14 % и 0,13 % годовых соответственно и составила по ГКВ-6 - 4,88 % годовых, по ГКВ-12 - 5,70 % годовых, по ГКВ-18 - 9,36 % годовых и по ГКВ-18 –10,97 % годовых. Также на прошедшем аукционе наблюдался рост спроса на все виды ГКВ, наибольший на ГКВ-18 и ГКВ-24. На ГКВ-3 спрос упал на 6 000 тыс. сом.

Вторичный рынок ГКВ

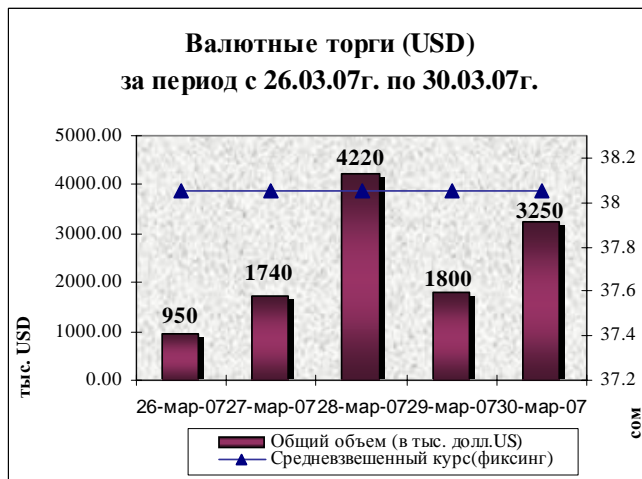
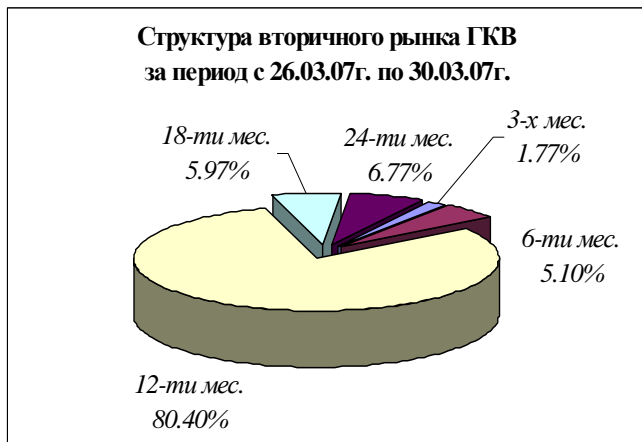
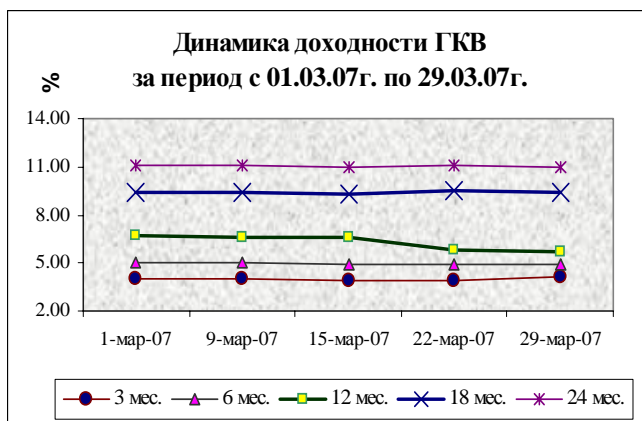
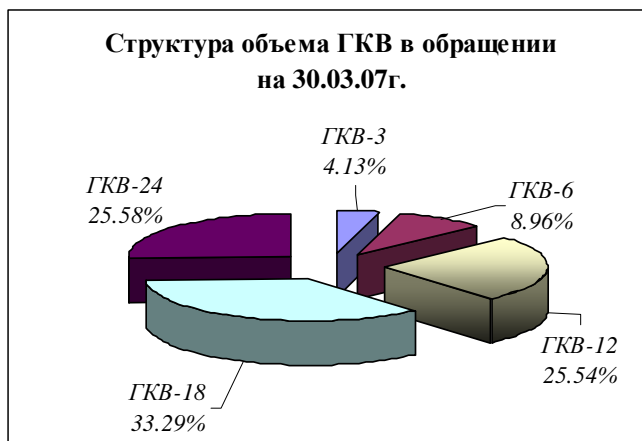
Общий объем сделок на вторичном рынке за период с 26 по 30 марта 2007г. составил 282,45 млн. сомов, что на 142,43 млн. сом больше по сравнению с данными за предыдущую неделю, где объем торгов на вторичном рынке составлял 424,88 млн. сом. На вторичном рынке на отчетной неделе сделки проводились со всеми видами ГКВ. Общий объем сделок по ГКВ-3 – 5,00 млн. сом, ГКВ-6 – 14,40 млн. сом, по ГКВ-12 – 227,08 млн. сом, ГКВ-18 - 16,85 млн. сом и ГКВ-24 - 19,12 млн. сом. Наибольший удельный вес сделок пришелся на сделки с ГКВ-12 – 80,40 % от общего объема сделок за период.

Валютные торги

Общий объем валютных торгов за период с 26 по 30 марта 2007г. составил 11 960 тыс. долл. США, что на 5130 тыс. долл. больше по сравнению с данными за предыдущую неделю, где объем валютных торгов составлял 6 830 тыс. долл. Объем межбанковских валютных сделок за исследуемый период составил – 6 810 тыс. долл. США, что составило 56,94 % от общего объема валютных торгов периода. Напомним, что на предыдущей неделе данный показатель составлял 6 580 тыс. долл. США (96,34 % от общего объема торгов). Наибольшее значение на отчетной неделе средневзвешенный курс доллара США принимал 29.03.07г. 1\$=38,0532.

Межбанковский рынок кредитных ресурсов

За период с 23 по 29 марта 2007 г. на межбанковском рынке использовались все виды кредитных ресурсов. Объем торгов по РЕПО-сделкам за исследуемый период составил 77,90 млн. сомов - средняя процентная ставка составила 2,50 % годовых. Кредиты, выдаваемые в иностранной валюте нерезидентам, составили 4233,25 млн. сомов, где средняя процентная ставка составила 3,32 % годовых, объем выданных кредитов резидентам в иностранной валюте составил 95,14 млн. сом, со средней процентной ставкой 8,3 % годовых, а кредиты, выдаваемые в национальной валюте составили 26 млн. сом, со средней процентной ставкой 2,525 % годовых.



События международных фондовых рынков

Казахстанская фондовая биржа по материалам сайта www.kase.kz Обзор торгов с 15 по 28 марта 2007г.

Рынок акций. Сектор первичного рынка. В данном секторе на Казахстанской фондовой бирже (KASE) в течение анализируемого периода сделок заключено не было. Торги по размещению акций не проводились. **Сектор вторичного рынка (купли-продажи).** За исследуемый период на KASE (включая СТП РФЦА) с долевыми инструментами заключено 556 сделок на сумму \$199 206,9 тыс. или 24 675,4 млн. тенге. По сравнению с предыдущим периодом (01 - 14 марта, 355 сделок, \$103 428,2 тыс. или 12 905,6 млн. тенге) оборот данного сектора вырос в 1,9 раза. В анализируемом периоде на KASE 2,5% операций в количественном выражении и 3,0% в объемном были договорными (прямыми). В предыдущем периоде данные показатели составили 1,1% и 2,9%. В сделках анализируемого периода участвовало (в скобках приводятся сопоставимые показатели предыдущего периода) 30 (27) членов KASE. В сделки были вовлечены акции 33 (34) наименований. При этом 1,9% (2,0%) брутто-оборота рынка – 1,3% (2,0%) по операциям покупки и 2,4% (2,0%) по операциям продажи контролировали "пенсioenщики", а через счета депо, зарегистрированные на физических лиц, за неделю прошло 21,3% (35,2%) биржевого брутто-оборота акций – 22,0% (34,4%) по операциям покупки и 20,6% (35,9%) по операциям продажи. **Рынок корпоративных облигаций. Сектор первичного рынка.** 15 марта в торговой системе KASE состоялись специализированные торги по размещению дисконтных ипотечных облигаций KZPC3Y01B548 АО "Казахстанская Ипотечная Компания" (Алматы). На торгах эмитент планировал разместить 2,0 млрд. облигаций (40% зарегистрированного объема выпуска). В торгах приняли участие два члена KASE, которые подали четыре лимитированные заявки. По результатам торга эмитент установил цену отсечения на уровне 93,8991%, что соответствует доходности облигаций к погашению для покупателя в размере 7,75% годовых, и удовлетворил все активные заявки в полном объеме. Сумма привлечения при этом составила 70 628 625,00 тенге. Эмитент разместил на торгах 3,8% от запланированного объема. 20 марта в торговой системе KASE состоялись специализированные торги по размещению облигаций KZPC1Y05C285 АО "КазАгроФинанс" (Астана). На торгах эмитент предложил участникам рынка все 3,0 млн. облигаций, зарегистрированных в рамках данного выпуска. В торгах приняли участие три члена KASE, которые подали 28 заявок. По результатам торга эмитент установил цену отсечения на уровне 8,50% годовых, определив тем самым вознаграждение по облигациям на первый купонный период. Принимая это значение в качестве доходности облигаций к погашению, цена отсечения на специализированных торгах без учета накопленного интереса определилась на уровне 99,9781%. По итогам торга эмитент удовлетворил семь заявок, поданных двумя членами KASE, на покупку 247 571 облигации на сумму привлечения 253 696 623,46 тенге, разместив тем самым 8,25% от запланированного объема. **Сектор вторичного рынка (купли-продажи).** Всего за исследуемый период в секторе купли-продажи KASE заключено 145 сделок на сумму \$365 547,2 тыс. или 32 864,5 млн. тенге. По сравнению с предыдущим периодом (01 - 14 марта, 92 сделки, \$115 828,4 тыс. или 14 355,1 млн. тенге) оборот данного сектора вырос в 2,3 раза. При этом 1,4% операций в количественном выражении и 0,0001% в объемном были договорными (прямыми). В предыдущем периоде данные показатели составили 1,1% и 1,8%. В сделках анализируемого периода на KASE участвовало 26 (21) членов KASE по облигациям 40 (36) наименований. При этом 13,6% (11,0%) брутто-оборота – 21,7% (20,4%) по операциям покупки и 5,5% (1,6%) – продажи прошло по счетам субъектов пенсионного рынка. Через счета депо, зарегистрированных на физических лиц, за неделю прошло 24,2% (37,5%) биржевого брутто-оборота корпоративных облигаций – 11,6% (35,5%) по операциям покупки и 36,8% (39,4%) по операциям продажи. **Рынок государственных ценных бумаг. Сектор первичного рынка.** В данном секторе на KASE в течение анализируемого периода сделок заключено не было. Торги по размещению государственных облигаций не проводились. **Сектор вторичного рынка (купли-продажи).** За исследуемый период суммарный объем 52 заключенных на KASE сделок с ГЦБ достиг 55 092,1 млн. тенге (\$445,0 млн.). В предыдущем периоде оборот не превысил 50 510,0 млн. тенге или \$404,9 млн. при 50 сделках. И в анализируемом, и в предыдущем периодах все сделки купли-продажи ГЦБ в Казахстане были заключены в торговой системе KASE.

Российская Торговая Система по материалам сайта www.rts.ru Итоги группы РТС за неделю с 26 по 30 марта 2007 года.

Классический рынок РТС. За неделю с 26 по 30 марта Индекс РТС вырос на 1,11% до 1935,72 (1914,47 на 23 марта). Индекс РТС-2 вырос на 2,70% до 2039,64 (1986,04 на 23 марта). Объем торгов на Классическом рынке за неделю составил 245,6 млн. долларов, Лидерами роста стали обыкновенные акции ОАО ОГК-1 , которые выросли на 35,66% до \$0,175 , обыкновенные акции ОАО Воткинская ГЭС - на 19,27% до \$1,3 и привилегированные акции ОАО Омская электрогенерирующая компания - на 18,52% до \$160. Лидерами понижения в РТС стали обыкновенные акции ОАО ТГК-6, снижение цены которых составило 7,14% до \$0,0013 , привилегированные акции ОАО Кировэнерго - 6,67% до \$0,056 и обыкновенные акции ОАО Северский трубный завод- 4,80% до \$10,9. Лидерами оборота стали обыкновенные акции ОАО РАО ЕЭС России, оборот которых за неделю составил \$65,477 млн., на втором месте обыкновенные акции ОАО Газпром- \$56,786 млн., далее обыкновенные акции ОАО Сбербанк России - \$24,589 млн. Доля указанных ценных бумаг в обороте составила, соответственно, 27,16%, 23,56% и 10,20%. **Биржевой рынок.** За неделю с 26 по 30 марта 2007 года объем торгов на Биржевом рынке ОАО "Фондовая биржа "Российская Торговая Система" составил 407,74 млн. рублей. При этом объем торгов акциями "второго эшелона" составил 247,14 млн. рублей, что соответствует 61% от общего оборота. Всего за прошедший период на Биржевом рынке было заключено 3039 сделок. Участники торгов совершали операции со 153 ценными бумагами (без учета акций ОАО "Газпром"). Среди акций "второго эшелона" наибольший оборот пришелся на следующие ценные бумаги: обыкновенные акции ОАО «РТК Капитал» (6,31%) ОАО «Машиностроительный завод» (3,59%) и ОАО «Волжская ГЭС» (2,98%). Лидерами повышения прошедшей недели стали привилегированные акции ОАО «Нижекамскнефтехим» (+58,5%), обыкновенные акции ОАО «Нижекамскнефтехим» (+50%) и обыкновенные акции ОАО «Центральный телеграф» (+33%). Лидеры понижения: обыкновенные акции ОАО «КОМСТАР - Объединенные ТелеСистемы» (-32,38%), ОАО «Пермпромнедвижимость» (-24,08%) и ОАО «Саратовэнерго» (-23,91%). На прошлой неделе 1-ю позицию по объему торгов заняло ЗАО ИК «Тройка Диалог» , 2-е место ЗАО «Восточная фондовая компания», 3-е место Сбербанк России, г. Санкт-Петербург. **Рынок FORTS.** За неделю с 26 по 30 марта общий объем торгов на срочном рынке FORTS (Фьючерсы и Опционы в РТС) составил 87,99 млрд. рублей или 2,14 млн. контрактов. Совокупный объем открытых позиций, по состоянию на последний день недели, 30 марта, составил 87,12 млрд. рублей или 3,98 млн. контрактов. **RTS Board.** За период с 26 по 30 марта 2007 года с бумагами, включенными в список RTS Board, было совершено 262 сделки. Общий объем торгов составил 7 805 тыс. долларов США.