



## Новости финансового рынка

**28.05.2007** За неделю с 21 по 25 мая 2007 года на торговой площадке ЗАО «Кыргызская фондовая биржа» зарегистрировано 83 сделки на общую сумму 126,11 млн. сом с ценными бумагами 22 эмитентов. На вторичном рынке ГКВ общий объем сделок за период с 21 по 25 мая 2007 года составил 53,13 млн. сомов. Объем ГКВ в обращении на 25.05.2007г. составил 1 509,43 млн. сомов.

**25.05.2007** Премьер-министр Алмазбек Атамбаев утвердил постановление, предусматривающее внесение изменений в законы КР «Об акционерных обществах» и «О государственной службе». Документ направлен на рассмотрение в Жогорку Кенеш. В связи с этим, чиновники Кыргызстана могут получить право управления акционерными обществами, часть ценных бумаг которых принадлежит государству, сообщает пресс-служба правительства КР. По их данным, изменения предполагают выдвижение чиновников в органы управления акционерными обществами, часть акций которых принадлежит правительству. Исключение составят служащие, занимающие политические и специальные государственные должности. Кабинет министров намеревается проводить отбор чиновников для избрания в совет директоров и ревизионные комиссии акционерных обществ, сообщает пресс-служба. ([www.akipress.kg](http://www.akipress.kg))

**25.05.2007** 24 мая 2007 года прошло заседание комитета Жогорку Кенеша по топливно-энергетическому комплексу и водным ресурсам, где выступал директор ОАО «Таш-Кумыр» Мамбеталиев. С 1995 года Госкомитет по управлению госимуществом Кыргызстана семь раз пытался продать государственный пакет акций ОАО «Таш-Кумыр», но безуспешно. 24 мая 2007 года профильный комитет парламента в рамках реализации программы разгосударствления и приватизации государственной собственности на 2006-2007 гг. рассмотрел вопрос о продаже 96,94% акций данного ОАО. При этом вопрос о продаже акций остался открытым до следующего заседания комитета, в связи с некоторыми неточностями в законодательстве, сообщили на заседании. Как сообщил Мамбеталиев, общий долг АО составляет 46 млн. сомов, из них 13 млн. сомов долга составляет только долг перед Социальным Фондом КР. ([www.akipress.kg](http://www.akipress.kg))

**23.05.2007.** 23 мая 2007 года Национальный банк Кыргызской Республики провел аукционы обратных РЕПО с ГКВу на срок 21 день (количество участников - 2, общий объем полученных заявок - 38,0 млн. сом, общий объем удовлетворенных заявок - 38,0 млн. сом, средневзвешенная ставка по удовлетворенным заявкам - 3,58%); 42 дня (количество участников - 1, общий объем полученных заявок - 1,0 млн. сом, общий объем удовлетворенных заявок - 1,0 млн. сом, средневзвешенная ставка по удовлетворенным заявкам - 3,50 %). Аукцион обратного РЕПО с ГКВу на срок 63 дня признан несостоявшимся ввиду отсутствия участников. ([www.nbk.kg](http://www.nbk.kg))

**22.05.2007** Национальный банк Кыргызской Республики сообщает, что аукционы по размещению нот НБКР сроком обращения 14 и 28 дней, проведенный 22 мая 2007 года, в связи с недостаточным количеством участников признаны не состоявшимися. ([www.nbk.kg](http://www.nbk.kg))

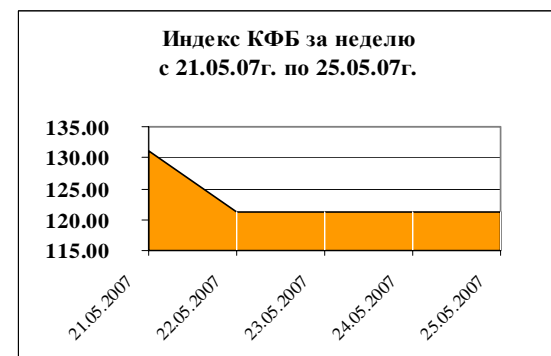
Основные параметры аукциона ГКВ, состоявшегося 24 мая 2007г.			
	3-мес.		
	Значение	Изменение*	
Спрос (тыс. сом)	5 500	-8 000	-59,26%
Продажа (тыс. сом)	5 000	-2 000	-28,57%
Доходность срвз( % )	4,76	0,00	0,00%
6 мес.			
Спрос (тыс. сом)	7 000	-12 000	-63,16%
Продажа (тыс. сом)	7 000	-3 000	-30,00%
Доходность срвз( % )	5,18	0,17	3,39 %
12 мес.			
Спрос (тыс. сом)	28 130	9 630	52,05%
Продажа (тыс. сом)	11 000	0	0,00%
Доходность срвз( % )	5,57	-0,03	-0,54%
18 мес.			
Спрос (тыс. сом)	17 950	6 150	52,12 %
Продажа (тыс. сом)	7 000	0	0,00 %
Доходность срвз( % )	8,41	0,10	1,20 %
24 мес.			
Спрос (тыс. сом)	14 210	6 210	77,62 %
Продажа (тыс. сом)	5 000	0	0,00 %
Доходность срвз( % )	10,11	0,10	1,00%

\* изменение по сравнению с прошлым аукционом

Учетный курс кыргызского сома с 25.05.07г. по 01.06.07г.			
	Значение	Изменение*	
		сом	%
USD	38,0121	0,0618	0,16
Евро	51,075	-0,1522	-0,15
Рубль	1,4668	-0,0013	-0,05
Тенге	0,3150	0,0003	-0,09

\* изменение по сравнению с предыдущим учетным курсом.

Учетная ставка НБКР с 23.05.07г.	
4,56 %	
По сравнению с предыдущим значением учетная ставка не изменилась	



## Общая информация о торгах на ЗАО «КФБ» за неделю с 21.05.07 г. по 25.05.07 г.

По итогам недельных торгов на торговой площадке ЗАО «Кыргызская Фондовая Биржа» зарегистрировано 83 сделки на общую сумму 126,11 млн. сом с ценными бумагами 22 эмитентов. За неделю с ценными бумагами коммерческих банков зарегистрирована 1 сделка с ценными бумагами ОАО Халык Банк Кыргызстан на сумму 120,00 млн. сом с количеством 240 000 экземпляров. В течение недели значение индекса изменилось на 9,97 пунктов. Это было связано с изменениями цены на акции ОАО Кыргызтелеком. На 25 мая 2007 года индекс составил 121,2427.

	Данные за неделю с 21.05.07 по 25.05.07	Данные за неделю с 14.05.07 по 18.05.07	Изменения	
Объем торгов (тыс. сом)	126 109,56	3 353,28	122 756,28	3 660,78
Первичный (тыс. сом)	120 000,00	-	-	-
Вторичный (тыс. сом)	6 109,56	3 353,28	2 756,28	82,20
Листинг (тыс. сом)	26,00	176,16	-150,16	-85,24
Не листинг (тыс. сом)	126 083,56	3 177,12	122 906,44	3 868,48
Количество сделок	83	44	39	88,64

### Первичный и вторичный рынок за неделю с 21.05.07 г. по 25.05.07 г.

На первичном рынке за отчетную неделю зарегистрирована 1 сделка с ценными бумагами ОАО Халык Банк Кыргызстан на сумму 120,00 млн. сом. На вторичном рынке за неделю заключено 82 сделки на 6,11 млн. сом. Наибольший объем торгов за отчетную неделю на вторичном рынке составили сделки с ценными бумагами АООТ ТНК Дастан, акция простая на сумму 3,53 млн. сом, где удельный вес данных сделок составил 57,8% от общего объема торгов на вторичном рынке за рассматриваемый период.

### Объем торгов в секторе листинга и нелистинга за неделю с 21.05.07 г. по 25.05.07 г.

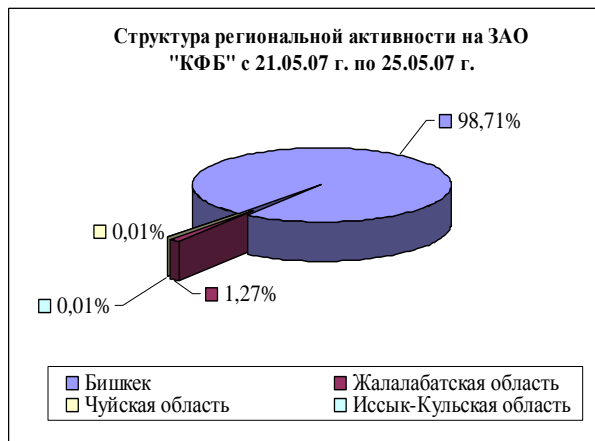
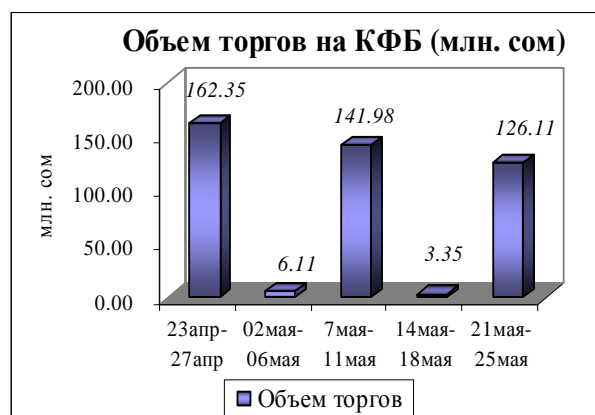
За рассматриваемую отчетную неделю в секторе листинга зарегистрирована 1 сделка с ценными бумагами ОАО Кыргызтелеком на сумму 0,03 млн. сом с количеством акций 2 000 экземпляров. В секторе нелистинговых компаний зарегистрировано 82 сделки на общую сумму 126,08 млн. сом с количеством акций 460 915 экземпляров.

### Отраслевая структура объема торгов ценными бумагами за неделю с 21.05.07 г. по 25.05.07 г.

По итогам торгов за отчетную неделю наибольший объем торгов с ценными бумагами в разрезе сфер экономики сконцентрирован в финансовом секторе 95,16% (или 120,01 млн. сом) от общего объема торгов за отчетную неделю. Удельный вес объема торгов с ценными бумагами промышленного сектора и сферы обслуживания от общего объема торгов составил 4,11% (или 5,18 млн. сом) и 0,73% (или 0,92 млн. сом) соответственно. Всего за отчетный период зарегистрировано 83 сделки из них: промышленный сектор – 45 сделок, финансовый сектор - 3 сделки и сфера обслуживания – 35 сделок.

### Региональная структура объема торгов с ценными бумагами за неделю с 21.05.07 г. по 25.05.07 г.

По итогам торгов за отчетную неделю наибольший объем торгов пришелся на сделки с ценными бумагами акционерных обществ расположенных в г. Бишкек 98,71% (или 124,48 млн. сом) от общего объема торгов за отчетную неделю. По Жалалабатской области объем торгов составил 1,6 млн. сом, где удельный вес составил 1,27% от общего объема торгов за рассматриваемую неделю. Удельный вес объема торгов с ценными бумагами по Чуйской и Иссык-Кульской областям составил 0,01% (или 0,01 млн. сом) и 0,01% (или 0,01 млн. сом) от общего объема торгов за отчетную неделю соответственно. Всего за отчетную неделю зарегистрировано 83 сделки, из них: г. Бишкек – 51 сделка, Чуйская область – 7 сделок, Жалалабатская область – 2 сделки и Иссык-Кульская область – 23 сделки.



## Государственные ценные бумаги и валютные торги

### Государственные казначейские векселя

На 25.05.07г. объем ГKB в обращении составил 1 509,43 млн. сомов. Из них 327,98 млн. сомов приходится на ГKB-12; 179,11 млн. сомов на ГKB-6; 70,69 млн. сомов – ГKB-3, на ГKB-18 – 527,57 млн. сомов и 404,08 млн. сомов на ГKB-24. Как можно увидеть из графика - наибольший удельный вес в структуре объема по-прежнему занимают ГKB с более длительным сроком погашения ГKB-12, ГKB-18, ГKB-24.

Общий объем ГKB в обращении по сравнению с данными на 18.05.07г. увеличился на 9,40 млн. сомов. Данное изменение произошло за счет увеличения в обращении ГKB-18 на 1,97 млн. сомов, ГKB-24 на 5,0 млн. сомов, ГKB-6 на 4,83 млн. сомов, а также уменьшения в обращении ГKB-12 - 2,4 млн. сомов.

### Первичный рынок ГKB

На прошедшем 24.05.07г. аукционе ГKB наблюдался небольшой рост доходности по сравнению с предыдущим аукционом на ГKB-6, ГKB-18 и ГKB-24, доходность на которые выросла на 0,17 %, 0,10 % и 0,10 % годовых и составила по ГKB-6 - 5,18 % годовых, ГKB-18 – 8,41 годовых и ГKB-24 – 10,11 % годовых соответственно. Доходность по ГKB-3 осталась на уровне предыдущего аукциона – 4,76 % годовых. Доходность ГKB-12 упала на 0,03 % годовых и составила - 5,57 % годовых.

### Вторичный рынок ГKB

Общий объем сделок на вторичном рынке за период с 21 по 25 мая 2007г. составил 53,13 млн. сомов, что на 161,12 млн. сом меньше по сравнению с данными за предыдущую неделю, где объем торгов на вторичном рынке составлял 214,25 млн. сом. На вторичном рынке на отчетной неделе сделки проводились со всеми видами ГKB, кроме ГKB-24. Общий объем сделок за отчетную неделю составил: по ГKB-3 – 5,00 млн. сом, ГKB-6 – 29,51 млн. сом, ГKB-12 – 7,0 млн. сом и ГKB-18 – 11,62 млн. сом. Наибольший удельный вес сделок пришелся на сделки с ГKB-6 – 55,54 % от общего объема сделок за период.

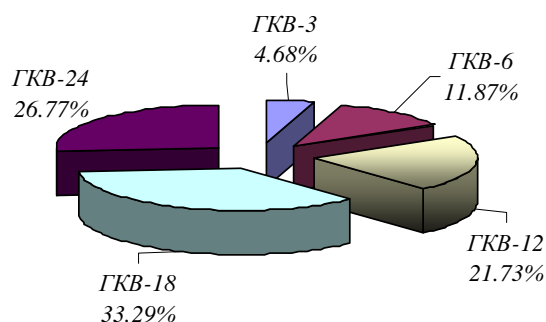
### Валютные торги

Общий объем валютных торгов за период с 21 по 25 мая 2007г. составил 8 000 тыс. долл. США, что на 2 200 тыс. долл. меньше по сравнению с данными за предыдущую неделю, где объем валютных торгов составлял 10 200 тыс. долл. Объем межбанковских валютных сделок за исследуемый период составил – 8 000 тыс. долл. США, что составило 100 % от общего объема валютных торгов периода. Напомним, что на предыдущей неделе данный показатель составлял 5 650 тыс. долл. США (55,39 % от общего объема торгов). Наибольшее значение на отчетной неделе средневзвешенный курс доллара США принимал 22.05.07г. 1\$=37,9726.

### Межбанковский рынок кредитных ресурсов

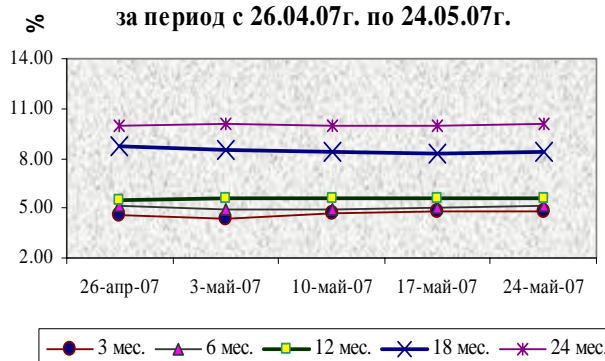
За период с 18 по 24 мая 2007 г. на межбанковском рынке использовались все виды кредитных ресурсов, кроме кредитов в национальной валюте. Объем РЕПО-сделок за исследуемый период составил 16,76 млн. сом, где средняя процентная ставка составила 2,4 % годовых. Кредиты, выдаваемые в иностранной валюте нерезидентам, составили 2093,77 млн. сомов, где средняя процентная ставка составила 3,68 % годовых, а кредиты, выдаваемые в иностранной валюте резидентам, составили 24,67 млн. сом, со средней процентной ставкой 7,2 % годовых.

**Структура объема ГKB в обращении на 25.05.07г.**

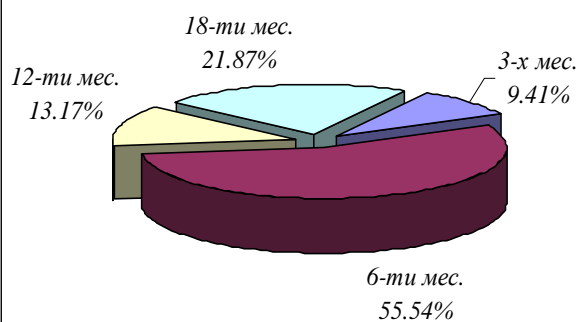


**Динамика доходности ГKB**

за период с 26.04.07г. по 24.05.07г.

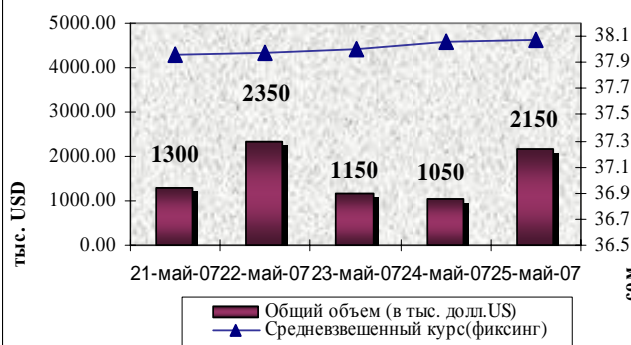


**Структура вторичного рынка ГKB за период с 21.05.07г. по 25.05.07г.**



**Валютные торги (USD)**

за период с 21.05.07г. по 25.05.07г.



## События международных фондовых рынков

### Казахстанская фондовая биржа

по материалам сайта [www.kase.kz](http://www.kase.kz)

#### Обзор торгов с 17 по 23 мая 2007г.

**Рынок акций. Сектор первичного рынка.** В данном секторе на Казахстанской фондовой бирже (KASE) в течение анализируемого периода сделок заключено не было. Торги по размещению акций не проводились. **Сектор вторичного рынка (купли-продажи).** За исследуемый период на KASE в данном секторе с долевыми инструментами заключено 562 сделки на сумму \$178 467,3 тыс. или 21 460,7 млн. тенге. По сравнению с предыдущим периодом (10 - 16 мая, 531 сделка, \$82 981,3 тыс. или 9 944,8 млн. тенге) оборот вырос в 2,2 раза. В анализируемом периоде на KASE 1,6% операций в количественном выражении и 1,8% в объемном были договорными (прямыми). В предыдущем периоде данные показатели составили 3,6% и 6,9%. В сделках анализируемого периода участвовало (в скобках приводятся сопоставимые показатели предыдущего периода) 46 (38) членов KASE. В сделки были вовлечены акции 41 (32) наименования. При этом 7,4% (16,3%) брутто-оборота рынка – 3,7% (24,6%) по операциям покупки и 11,0% (8,0) по операциям продажи контролировали "пенсионщики". Через счета депо, зарегистрированные на физических лиц, за неделю прошло 12,9% (18,9%) биржевого брутто-оборота акций – 16,3% (18,2%) по операциям покупки и 9,4% (19,7%) по операциям продажи. **Рынок корпоративных облигаций. Сектор первичного рынка.** 17 мая в торговой системе KASE были проведены очередные специализированные торги по выкупу облигаций АО "Продовольственная контрактная корпорация" (Астана) их эмитентом, который планировал приобрести у инвесторов 103 774 облигации, не выкупленных на предыдущих специализированных торгах. В торгах принял участие один из казахстанских банков, который подал единственную лимитированную заявку на продажу 63 440 облигаций (61,1% от объявленного объема выкупа) по чистой цене 100,0000% (8,01% годовых) на сумму 634 400 000,00 тенге. Данная заявка была удовлетворена эмитентом в полном объеме. В результате шести проведенных результативных торгов эмитент выкупил к настоящему времени 86,5% от зарегистрированного объема выпуска. При этом им всегда отсекались заявки, чистая цена в которых превышала номинальную стоимость облигации. **Сектор вторичного рынка (купли-продажи).** Всего за исследуемый период в секторе купли-продажи корпоративных облигаций на KASE заключено 66 сделок на сумму \$72 769,8 тыс. или 8 747,3 млн. тенге. По сравнению с предыдущим периодом (10 – 16 мая, 49 сделок, \$33 635,1 тыс. или 4 033,1 млн. тенге) оборот сектора вырос в 2,2 раза. При этом договорных (прямых) сделок заключено не было. В предыдущем периоде их доля в количественном выражении составляла 2,0%, в объемном – 10,6%. В сделках анализируемого периода на KASE участвовало 23 (20) члена KASE по облигациям 31 (26) наименования. При этом 15,4% (17,3%) брутто-оборота – 26,8% (34,4%) по операциям покупки и 3,9% (0,3%) – продажи прошло по счетам субъектов пенсионного рынка. Через счета депо, зарегистрированных на физических лиц, за неделю прошло 15,7% (39,9%) биржевого брутто-оборота корпоративных облигаций – 17,8% (20,0%) по операциям покупки и 13,7% (59,8%) по операциям продажи. **Рынок государственных ценных бумаг. Сектор первичного рынка.** 23 мая в торговой системе биржи Министерством финансов Республики Казахстан была предпринята попытка доразмещения государственных долгосрочных казначейских обязательств МКУАМ-84 первого выпуска. На спецторгах, организованных по этому поводу, Минфин планировал разместить 15 млн. облигаций. В торгах приняли участие 2 первичных дилера, которые подали 5 лимитированных заявок, оставшихся активными к истечению времени подтверждения. Общий объем этих заявок (объем спроса) составил 4 959,9 млн. тенге (33,1% от предложенного объема облигаций). Изучив параметры спроса, Министерство финансов признало аукцион несостоявшимся "в связи с неудовлетворительно сложившейся ценой по поданным заявкам". **Сектор вторичного рынка (купли-продажи).** За исследуемый период суммарный объем 26 заключенных на KASE сделок с ГЦБ составил 8 835,5 млн. тенге (\$73,5 млн.). В предыдущем периоде (10 - 16 мая) оборот достиг 8 132,8 млн. тенге или \$67,8 млн. при 29 сделках. Как в анализируемом, и в предыдущем периодах все сделки купли-продажи ГЦБ в Казахстане были заключены в торговой системе KASE.

### Российская Торговая Система

по материалам сайта [www.rts.ru](http://www.rts.ru)

#### Итоги группы РТС за неделю с 21 по 25 мая 2007 года.

**Классический рынок РТС.** За неделю с 21 по 25 мая Индекс РТС снизился на 3,49% до 1794,76 (1859,70 на 18 мая). Индекс акций второго эшелона снизился на 2,24% до 2005,18 (2051,06 на 18 мая). Объем торгов на Классическом рынке за неделю составил 212,000 млн. долларов. Лидерами роста стали обыкновенные акции ОАО Мосэнергобыт, которые выросли на 11,11% до \$0,025, привилегированные акции ОАО ГАЗ – на 8,38% до \$97 и обыкновенные акции ОАО Южный Кузбасс – 7,13% до \$25,55. Лидерами понижения в РТС стали обыкновенные акции ОАО Полиметалл, снижение цены которых составило 10,14% до \$6,2, привилегированные акции ОАО АК Транснефть – 10,06% до \$1610 и обыкновенные акции ОАО ЮТК – 10,00% до \$0,2025. Лидерами оборота стали обыкновенные акции ОАО РАО ЕЭС России, оборот которых за неделю составил \$76,099 млн., на втором месте обыкновенные акции ОАО Сбербанк России - \$32,991 млн., далее обыкновенные акции ОАО ГМК Норильский никель - \$17,835 млн. Доля указанных ценных бумаг в обороте составила соответственно 36,61%, 15,87% и 8,58%. **Биржевой рынок.** За неделю с 21 по 25 мая объем торгов на Биржевом рынке ОАО "Фондовая биржа "Российская Торговая Система" составил 125,800 млн. рублей. При этом объем торгов акциями "второго эшелона" составил 98,400 млн. рублей, что соответствует 78,16% от общего оборота. Всего за прошедший период на Биржевом рынке было заключено 1196 сделок. Участники торгов совершали операции со 132 ценными бумагами (без учета акций ОАО "Газпром"). Среди акций "второго эшелона" наибольший оборот пришелся на следующие ценные бумаги: обыкновенные акции ОАО Башнефть (13,34%), обыкновенные акции ОАО Корпорация ИРКУТ (5,91%) и обыкновенные акции ОАО Полиметалл (5,51%). Лидерами повышения прошедшей недели стали: привилегированные акции ОАО Томскэнерго (29,59%), обыкновенные акции ОАО Колэнергобыт (27,59%) и обыкновенные акции ОАО ДВМП (9,26%). Лидеры понижения: обыкновенные акции ОАО ТГК-2 (-25,00%), обыкновенные акции ОАО ЮКОС (-21,76%) и обыкновенные акции ОАО ОГК-4 (-17,56%). На прошлой неделе 1-ю позицию по объему торгов занял участник Тройка Диалог ИК ЗАО, 2-е место - ФИНАМ ЗАО, 3-е - КИТ Финанс ООО. **Рынок FORTS.** За неделю с 21 по 25 мая общий объем торгов на срочном рынке FORTS (Фьючерсы и Опционы в РТС) составил 94,505 млрд. рублей или 2,316 млн. контрактов. Совокупный объем открытых позиций, по состоянию на последний день недели, 25 мая, составил 137,1 млрд. рублей или 4,06 млн. контрактов. **RTS Board.** За период с 21 по 25 мая 2007 года с бумагами, включенными в список RTS Board, было совершено 289 сделок. Общий объем торгов составил 7 722 тыс. долларов США.