

Финансовый рынок. KG

ЕЖЕНЕДЕЛЬНЫЙ ИНФОРМАЦИОННО - АНАЛИТИЧЕСКИЙ ОБЗОР

№ 49
 06 августа 2007г.

Кыргызская Республика, г. Бишкек, 720010, ул. Московская, 172, тел.: (312) 66 50 59, факс: (312) 661595, сайт: www.kse.kg

Новости финансового рынка

06.08.2007 За неделю с 30 июля по 03 августа 2007 года на торговой площадке ЗАО «Кыргызская фондовая биржа» зарегистрировано 121 сделка на общую сумму 21,50 млн. сом с ценными бумагами 28 эмитентов. На вторичном рынке ГКВ общий объем сделок за период с 30 июля по 03 августа 2007 года составил 142,89 млн. сомов. Объем ГКВ в обращении на 03.08.2007г. составил 1 669,61 млн. сомов.

02.08.2007 По состоянию на 2 августа 2007 года количество участников торгов на ЗАО "Кыргызская Фондовая Биржа" составило 18 компаний, имеющих лицензию на право осуществления профессиональной деятельности на рынке ценных бумаг. Новым участником торгов стала брокерская компания ОсОО Управляющая компания "Bishkek Finance", имеющая лицензии Государственного агентства по финансовому надзору и отчетности при Правительстве Кыргызской Республики на право осуществления брокерской деятельности (лицензия № 0036), дилерской деятельности (лицензия № 0037) и доверительное управление ценными бумагами (лицензия № 0038) на рынке ценных бумаг. С полным списком участников торгов вы можете ознакомиться на нашем сайте в меню О Бирже, раздел Акционеры и участники торгов.

02.08.2007. По результатам аукционов, состоявшихся 2 августа 2007 года, средневзвешенная доходность выпусков 3, 6 и 12-мес. ГКВ составила 4,89%, 5,45% и 6,37% соответственно. По решению Министерства финансов КР аукционы 18 и 24-мес. ГКВ признаны несостоявшимися в связи с недостаточным количеством участников. (www.nbkr.kg)

02.08.2007 1 августа 2007 года состоялось внеочередное собрание акционеров ОАО "ЦУМ-Холдинг". На данном собрании был переизбран весь состав совета директоров компании. В новый совет директоров вошли Мекежанова Гульмираш, Сомова Ольга и Красовицкая Ольга. В тот же день совет директоров принял отставку генерального директора компании Джорджи Фиаккони и назначил нового генерального директора ОАО "ЦУМ-Холдинг" Ерлана Талипова.

01.08.2007 01 августа 2007 года Национальный банк Кыргызской Республики провел аукционы обратных РЕПО с ГКВу на срок 21 день (количество участников - 3, общий объем полученных заявок - 171,4 млн. сом, общий объем удовлетворенных заявок - 73,6 млн. сом, средневзвешенная ставка по удовлетворенным заявкам - 3,78 %); 42 дня (количество участников - 2, общий объем полученных заявок - 66,0 млн. сом, общий объем удовлетворенных заявок - 66,0 млн. сом, средневзвешенная ставка по удовлетворенным заявкам - 4,10%) . Аукцион обратного РЕПО с ГКВу на срок 63 дня признан несостоявшимся ввиду отсутствия участников. (www.nbkr.kg)

31.07.2007 Национальный банк Кыргызской Республики сообщает, что в августе 2007 года планирует провести пять аукционов по размещению нот НБКР на общую сумму 280 млн. сом. (www.nbkr.kg)

31.07.2007 По результатам аукционов, состоявшихся 31 июля 2007г., средневзвешенная доходность 14- и 28-дневных нот НБКР составила соответственно 3,02 % и 3,94 %. (www.nbkr.kg)

Индекс КФБ на 03.08.07г.
 130,7341

По сравнению с предыдущим значением значение индекса изменилось на 8,15 пункта

Основные параметры аукциона ГКВ, состоявшегося 02 августа 2007г.

	3-мес.		Изменение*
	Значение		
Спрос (тыс. сом)	6 700	0	0,00%
Продажа (тыс. сом)	4 000	0	0,00%
Доходность срвз(%)	4,89	0,00	0,00%
6 мес.			
Спрос (тыс. сом)	15 500	2 000	14,81%
Продажа (тыс. сом)	6 000	0	0,00%
Доходность срвз(%)	5,45	0	0,00 %
12 мес.			
Спрос (тыс. сом)	13 000	500	733,33%
Продажа (тыс. сом)	6 500	-1 500	433,33%
Доходность срвз(%)	6,37	-0,02	-6,85%
18 мес.			
Спрос (тыс. сом)	600	-12 900	-95,55%
Продажа (тыс. сом)	0	-6 000	
Доходность срвз(%)	0,00	-8,51	
24 мес.			
Спрос (тыс. сом)	0	-9 580	
Продажа (тыс. сом)	0	-4 000	
Доходность срвз(%)	0,00	-10,33	

* изменение по сравнению с прошлым аукционом

Учетный курс кыргызского сома с 04.08.07г. по 10.08.07г.

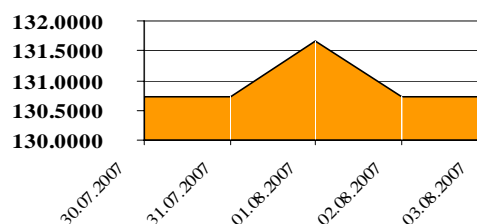
	Значение	Изменение*	
		сом	%
USD	37,80	0,0000	0,00
Евро	51,7879	-0,0265	-0,05
Рубль	1,4791	-0,0035	-0,24
Тенге	0,3050	-0,0019	-0,62

* изменение по сравнению с предыдущим учетным курсом.

Учетная ставка НБКР с 01.08.07г. 3,94 %

По сравнению с предыдущим значением учетная ставка понизилась на 0,07 %

Индекс КФБ за неделю с 30.07.07г. по 03.08.07г.



Общая информация о торгах на ЗАО «КФБ» за неделю с 30.07.07 г. по 03.08.07 г.

По итогам недельных торгов на торговой площадке ЗАО «Кыргызская Фондовая Биржа» зарегистрирована 121 сделка на общую сумму 21,50 млн. сом с ценными бумагами 28 эмитентов. За неделю сделки с ценными бумагами коммерческих банков не зарегистрированы. На 3 августа 2007 года индекс составил 130,7341.

	Данные за неделю с		Изменения	
	30.07.07 по 03.08.07	23.07.07 по 27.07.07		
Объем торгов (тыс. сом)	21 502,82	7 356,27	14 146,55	192,31
Первичный (тыс. сом)		255,46		
Вторичный (тыс. сом)	21 502,82	7 100,81	14 402,01	202,82
Листинг (тыс. сом)	472,66	368,8	103,86	28,16
Не листинг (тыс. сом)	21 030,16	6 987,48	14 042,68	200,97
Количество сделок	121	97	24	24,74

Первичный и вторичный рынок за неделю с 30.07.07 г. по 03.08.07 г.

На первичном рынке за отчетную неделю сделок не зарегистрировано. На вторичном рынке за неделю заключено 121 сделка на сумму 21,50 млн. сом с количеством акций 316 090 экземпляров. Наибольший объем торгов за отчетную неделю на вторичном рынке составили сделки с ценными бумагами АООТ Ала-Арчинская ПМК, акция простая на сумму 12,02 млн. сом, где удельный вес данных сделок составил 55,91% от общего объема торгов на вторичном рынке за рассматриваемый период.

Объем торгов в секторе листинга и нелистинга за неделю с 30.07.07 г. по 03.08.07 г.

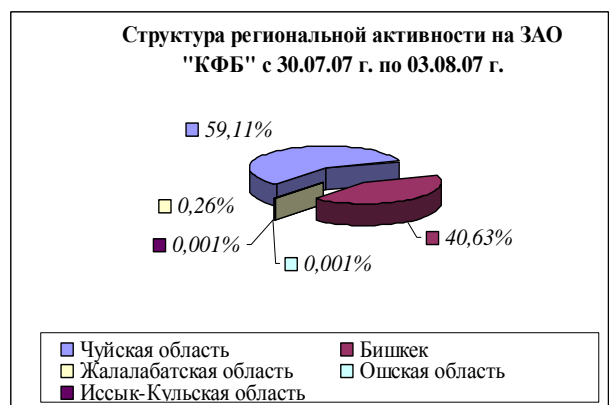
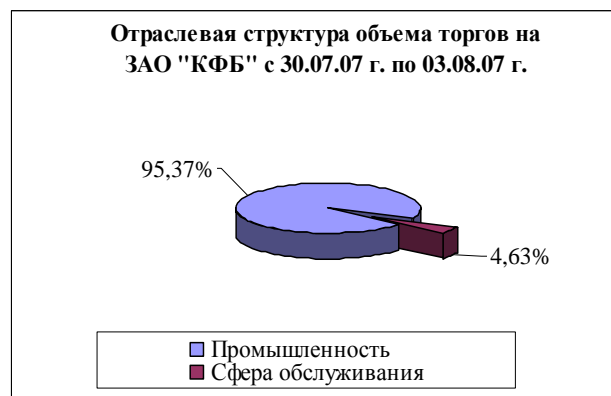
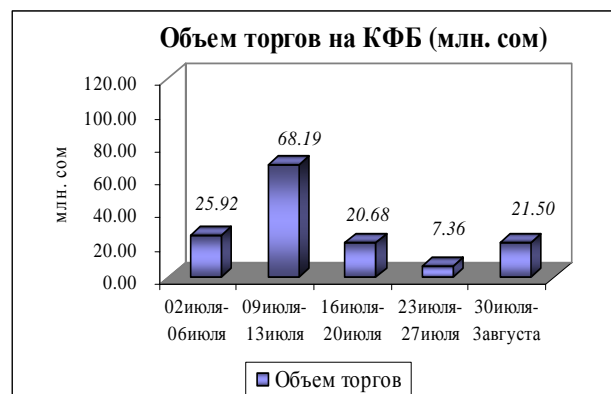
За рассматриваемую отчетную неделю в секторе листинга зарегистрировано 5 сделок с ценными бумагами ОАО Кыргызтелеком на сумму 0,47 млн. сом с количеством акций 26 648 экземпляров. В секторе нелистинговых компаний зарегистрировано 116 сделок на общую сумму 21,03 млн. сом с количеством акций 289 442 экземпляра.

Отраслевая структура объема торгов ценными бумагами за неделю с 30.07.07 г. по 03.08.07 г.

По итогам торгов за отчетную неделю наибольший объем торгов с ценными бумагами в разрезе сфер экономики пришелся на сделки с ценными бумагами промышленного сектора 95,37% (или 20,51 млн. сом) от общего объема торгов за отчетную неделю. Удельный вес объема торгов с ценными бумагами сферы обслуживания составил 4,63% (или 1 млн. сом) от общего объема торгов за текущую неделю. Торги с ценными бумагами в финансовой сфере не зарегистрированы. Всего за отчетный период зарегистрирована 121 сделка, из них: промышленный сектор – 107 сделок и сфера обслуживания – 14 сделок.

Региональная структура объема торгов с ценными бумагами за неделю с 30.07.07 г. по 03.08.07 г.

По итогам торгов за отчетную неделю наибольший объем торгов пришелся на сделки с ценными бумагами акционерных обществ расположенных в Чуйской области 59,11% (или 12,71 млн. сом) от общего объема торгов за отчетную неделю. С ценными бумагами г. Бишкек объем торгов составил 40,63% (или 8,74 млн. сом) от общего объема за текущую неделю. По Жалалабатской области объем торгов составил 0,26% (или 0,06 млн. сом) от общего объема торгов за отчетную неделю. Объем торгов с ценными бумагами по Ошской и Иссык-Кульской области составил 0,001% (или 320,55 сом) и 0,001% (или 320,55 сом) от общего объема торгов за текущую неделю соответственно. Всего за отчетную неделю зарегистрирована 121 сделка, из них: г. Бишкек – 98 сделок, Чуйская область – 17 сделок, Иссык-Кульская область – 2 сделки, Ошская область – 2 сделки и Жалалабатская область – 2 сделки.



Обзор торгов на КФБ за июль 2007 года

Общая информация о торгах на ЗАО «КФБ» за июль 2007 года.

По итогам торгов за июль 2007 года на торговой площадке Кыргызской Фондовой Биржи зарегистрировано 406 сделок на общую сумму 139,62 млн. сом с ценными бумагами 57 эмитентов. В сравнении с аналогичным периодом прошлого 2006 года объем торгов увеличился на 56,64 млн. сом, где объем торгов с ценными бумагами составлял 82,98 млн. сом, количество зарегистрированных сделок увеличилось на 339 сделок (67 сделок в июле 2006 года). С ценными бумагами коммерческих банков за отчетный период зарегистрировано 33 сделки на 82,18 млн. сом с ценными бумагами в количестве 3 925 307 экземпляров 4 банков-эмитентов. За аналогичный отчетный период прошлого 2006 года, данный показатель также увеличился на 11,59 млн. сом, где объем торгов по банковскому сектору составлял 70,58 млн. сом. Колебания индекса (Индекс КФБ - совокупный показатель динамики цен листинговых компаний) в течение июля 2007 года совершались в диапазоне от 117,101 до 130,7341 пункта. На 1 августа 2007 значение индекса составило 130,7341. Динамику индекса КФБ определили движения цен на акции ОАО Кыргызтелеком (минимальное значение цены в июле составило 13 сом, максимальное значение – 17,51 сом). По сравнению со значением индекса КФБ на начало июля 2006 года наблюдается увеличение индекса на 49,07% (78,8711 - индекс на 1 июля 2006 года).

	Данные за июль 2007	Данные за июль 2006	Изменения	
Объем торгов (тыс. сом)	139 616,85	82 980,42	56 636,43	68,25
Первичный (тыс. сом)	66 738,86	46 990,00	19 748,86	42,03
Вторичный (тыс. сом)	72 877,99	35 990,42	36 887,57	102,49
Листинг (тыс. сом)	79 096,1	266,39	78 829,71	29 592,34
Не листинг (тыс. сом)	60 520,75	82 714,04	-22 193,29	-26,83
Количество сделок	406	67	339	506

Первичный и вторичный рынок за июль 2007 года.

На первичном рынке за отчетный период заключено 14 сделок с ценными бумагами 2 эмитентов. Объем размещения составил 66,74 млн. сом. Из них зарегистрированы 12 сделок с ценными бумагами 7 выпуска ОАО КыргызКредитБанк на 63,12 млн. сом и 2 сделки с ценными бумагами 8 выпуска ОАО Дос-Кредобанк на 3,62 млн. сом. За аналогичный период прошлого 2006 года на первичном рынке зарегистрированы 2 сделки на сумму 46,99 млн. сом. На вторичном рынке объем торгов за рассматриваемый отчетный период достиг 72,88 млн. сом, по сравнению с аналогичным периодом прошлого года данный показатель увеличился на 19,75 млн. сом, где объем торгов составлял 35,99 млн. сом. Наибольший объем торгов на вторичном рынке (свыше 1 млн. сом) за июль 2007 года составили сделки с ценными бумагами ОАО ТНК Дастан на 25,57 млн. сом (удельный вес данной сделки от объема торгов на вторичном рынке составил 35,09%).

Объем торгов в секторе листинга и нелистинга за июль 2007 года.

В секторе Листинга за рассматриваемый период заключено 37 сделок на сумму 79,1 млн. сом с ценными бумагами 3 эмитентов. Из них с ценными бумагами ОАО Кыргызпромстройбанк зарегистрированы 4 сделки на 0,09 млн. сом с количеством ценных бумаг 184 экземпляра (1 акция привилегированная и 183 акции простые). Цена за простую и привилегированную акцию составила 500,00 сом. С простыми акциями ОАО КыргызКредитБанк зарегистрировано 16 сделок на общую сумму 78,42 млн. сом с количеством ценных бумаг 3 920 577 экземпляров. Средняя цена за акцию составила 20,00 сом. С простыми акциями ОАО Кыргызтелеком заключено 17 сделок на 0,59 млн. сом с количеством ценных бумаг 37 768 экземпляров. Средняя цена акций ОАО Кыргызтелеком за июль 2007 года составила 15,50 сом. По сравнению с аналогичным периодом прошлого 2006 года показатель объема торгов в секторе листинга увеличился на 78,83 млн. сом, где объем торгов по листинговым компаниям за июль 2006 года составлял 0,27 млн. сом. С ценными бумагами нелистинговых компаний зарегистрировано 369 сделок на общую сумму 60,52 млн. сом. По сравнению с аналогичным периодом 2006 года объем зарегистрированных сделок уменьшился на 26,83%, в июле 2006 года - 82,71 млн. сом.

Региональная структура объема торгов с ценными бумагами за июль 2007 года.

За июль 2007 года наибольший удельный вес торгов приходится на ценные бумаги акционерных обществ, которые расположены в г. Бишкек 80,72% (или 112,69 млн. сом) от общего объема торгов за текущий период. Объем торгов с ценными бумагами Чуйской области составил 9,23% (или 12,89 млн. сом), Жалалабадской области – 0,36% (или 0,50 млн. сом), Таласской области - 0,66% (или 0,93 млн. сом), Иссык-Кульской области - 8,67% (или 12,10 млн. сом) и Ошской области объем торгов - 0,36% (или 0,50 млн. сом) от общего объема торгов за отчетный период. Всего за отчетную неделю зарегистрировано 406 сделок, из них: г. Бишкек – 288 сделок, Чуйская область – 79 сделок, Иссык-Кульская область – 17 сделок, Жалалабадская область – 13 сделок, Ошская область – 8 сделок и Таласская область – 1 сделка.

Отраслевая структура объема торгов ценными бумагами за июль 2007 года.

За июль 2007 года наибольший объем торгов в разрезе сфер экономики пришелся на сделки с ценными бумагами финансового сектора 58,86 % (или 82,18 млн. сом) от общего объема торгов за отчетный период. Объем торгов с ценными бумагами промышленного сектора и сферы обслуживания составил 37,22 % (или 51,97 млн. сом) и 3,92% (или 5,47 млн. сом) от общего объема торгов за текущий период соответственно. Всего за отчетный период зарегистрировано 406 сделок из них: промышленный сектор – 322 сделки, финансовый сектор - 34 сделки и сфера обслуживания – 50 сделок.

Государственные казначейские векселя

На 03.08.07г. объем ГКВ в обращении составил 1 669,61 млн. сомов. Из них 383,27 млн. сомов приходится на ГКВ-12; 232,37 млн. сомов на ГКВ-6; 68,46 млн. сомов – на ГКВ-3, на ГКВ-18 – 537,07 млн. сомов и 448,44 млн. сомов на ГКВ-24. Как можно увидеть из графика - наибольший удельный вес в структуре объема по-прежнему занимают ГКВ с более длительным сроком погашения ГКВ-12, ГКВ-18, ГКВ-24.

Общий объем ГКВ в обращении по сравнению с данными на 27.07.07 г. уменьшился на 8,24 млн. сомов. Данное изменение произошло за счет уменьшения в обращении ГКВ-3 на 3,0 млн. сомов, а также увеличения в обращении ГКВ-6 на 0,7 млн. сомов, ГКВ-12 на 6,04 млн. сомов, ГКВ-18 на 0,5 млн. сомов и ГКВ-24 на 4,0 млн. сомов.

Первичный рынок ГКВ

По результатам аукционов, состоявшихся 02 августа 2007 года, средневзвешенная доходность по ГКВ-3 осталась на прежнем уровне и составила 4,89 % годовых, по ГКВ-6 - 5,45 % годовых, а по ГКВ-12 упала на 0,02% и составила 6,37 5 годовых. По решению Министерства финансов КР аукционы 18 и 24-мес. ГКВ признаны несостоявшимися в связи с недостаточным количеством участников.

Вторичный рынок ГКВ

Общий объем сделок на вторичном рынке за период с 30 по 03 августа 2007 г. составил 142,89 млн. сомов, что на 154,95 млн. сом больше по сравнению с данными за предыдущую неделю, где объем торгов на вторичном рынке составлял 297,84 млн. сом. На вторичном рынке на отчетной неделе сделки проводились со всеми видами ГКВ. Общий объем сделок за отчетную неделю составил: по ГКВ-3 – 10,0 млн. сом, по ГКВ-6 – 19,0 млн. сом, по ГКВ-12 – 37,32 млн. сом, по ГКВ-18 – 60,88 млн. сом и по ГКВ-24 – 15,69 млн. сом. Наибольший удельный вес сделок пришелся на сделки с ГКВ-18 – 42,61 % от общего объема сделок за период.

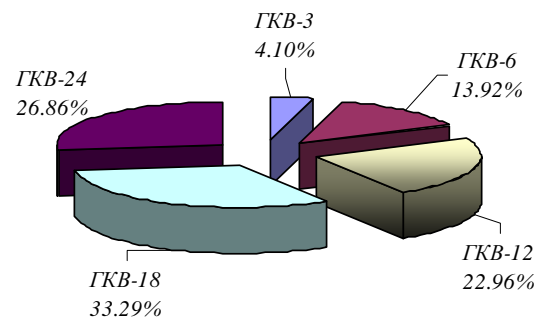
Валютные торги

Общий объем валютных торгов за период с 30 июля по 03 августа 2007 г. составил 11800 тыс. долл. США, что на 2900 тыс. долл. меньше по сравнению с данными за предыдущую неделю, где объем валютных торгов составлял 14 700 тыс. долл. Объем межбанковских валютных сделок за исследуемый период составил – 2100 тыс. долл. США, что составило 17,8 % от общего объема валютных торгов периода. Напомним, что на предыдущей неделе данный показатель составлял 3800 тыс. долл. США (25,85 % от общего объема торгов). Наибольшее значение на отчетной неделе средневзвешенный курс доллара США принимал 30.07.07г. и 03.08.07 1\$=37,8001.

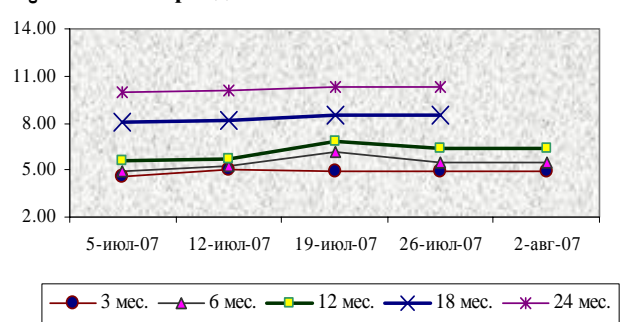
Межбанковский рынок кредитных ресурсов

За период с 27 июля по 02 августа 2007 г. на межбанковском рынке кредитных ресурсов сделки заключались со всеми видами ресурсов. Объем РЕПО сделок составил 87,3 млн. сом, а средняя процентная ставка по сделкам за период 2,4 % годовых, средний срок 6,3 дня. Объем кредитных сделок в национальной валюте составил 33,90 млн. сом, а средняя процентная ставка по сделкам за период 2,47 % годовых, средний срок 7 дней. Объем кредитных сделок в иностранной валюте между резидентами КР составил 181,0 млн. сом, а средняя процентная ставка по сделкам за период 9,0 % годовых, средний срок 181 день, а объем кредитных сделок в иностранной валюте между нерезидентами КР составил 3696,99 млн. сом, а средняя процентная ставка по сделкам за период 3,66 % годовых, средний срок 2,36 дня.

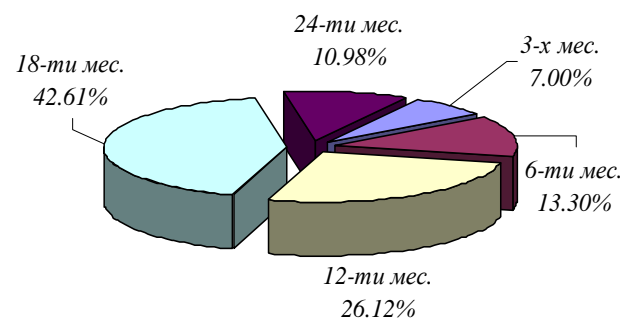
Структура объема ГКВ в обращении на 03.08.07г.



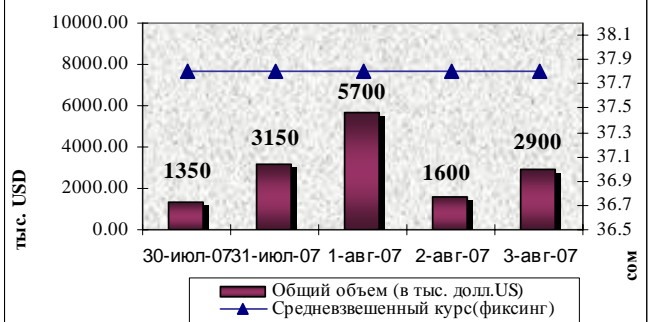
Динамика доходности ГКВ за период с 05.07.07г. по 02.08.07г.



Структура вторичного рынка ГКВ за период с 30.07.07г. по 03.08.07г.



Валютные торги (USD) за период с 30.07.07г. по 03.08.07г.



События международных фондовых рынков

Казахстанская фондовая биржа

по материалам сайта www.kase.kz

Обзор торгов с 26 июля по 01 августа 2007г.

Рынок акций. Сектор первичного рынка. В данном секторе на Казахстанской фондовой бирже (KASE) в течение анализируемого периода сделок заключено не было. Торги по размещению акций не проводились. **Сектор вторичного рынка (купли-продажи).** За исследуемый период на KASE в данном секторе с долевыми инструментами заключено 522 сделки на сумму \$61 862,4 тыс. или 7 622,7 млн. тенге. По сравнению с предыдущим периодом (19 - 25 июля, 476 сделок, \$132 637,7 тыс. или 16 213,3 млн. тенге) оборот снизился в 2,1 раза. В анализируемом периоде на KASE 3,7% операций в количественном выражении и 23,9% в объемном были договорными (прямыми). В предыдущем периоде данные показатели составили 1,3% и 11,7% соответственно. Всего в сделках анализируемого периода с акциями на KASE участвовало (в скобках приводятся сопоставимые показатели предыдущего периода) 43 (36) члена KASE. В сделки были вовлечены акции 31 (30) наименования. При этом 8,8% (6,1%) брутто-оборота рынка – 9,5% (1,0%) по операциям покупки и 8,2% (11,1%) по операциям продажи – контролировали "пенсионщики". Через счета депо, зарегистрированные на физических лиц, за неделю прошло 23,8% (22,8%) биржевого брутто-оборота акций – 24,7% (23,2%) по операциям покупки и 23,0% (22,5%) по операциям продажи. **Рынок корпоративных облигаций. Сектор первичного рынка.** 27 июля в торговой системе KASE состоялась специализированные торги по размещению ипотечных облигаций АО "Дочерняя ипотечная организация акционерного общества "БанкТуранАлем" "БТА Ипотека" (Алматы). На торгах эмитент планировал разместить облигации суммарной номинальной стоимостью 8 835 520,0 тыс. тенге (88,4% от зарегистрированного объема выпуска). В торгах принял участие один член KASE – банк второго уровня, который подал четыре заявки на покупку 80,0 млн. облигаций. Все заявки были удовлетворены в полном объеме по чистой цене 92,7896% (10,00% годовых). Сумма привлечения при этом составила 7 638 501 333,32 тенге. Все сделки исполнены. 01 августа в торговой системе KASE состоялась специализированные торги по доразмещению ипотечных облигаций АО "Казахстанская Ипотечная Компания" (Алматы). На торгах эмитент планировал разместить 527 710,0 тыс. облигаций (10,6% от зарегистрированного объема выпуска). В торгах приняли участие 2 члена KASE, которые подали 2 лимитированные заявки на покупку 627 710,0 тыс. облигаций. По результатам торга эмитент удовлетворил одну заявку на покупку всего заявленного к размещению объема облигаций по цене 93,3768%. Сумма привлечения при этом составила 505 269 835,86 тенге. Облигации были выкуплены одним из казахстанских банков. **Сектор вторичного рынка (купли-продажи).** Всего за исследуемый период в секторе купли-продажи корпоративных облигаций на KASE заключено 94 сделки на сумму \$143 215,1 тыс. или 17 637,0 млн. тенге. По сравнению с предыдущим периодом (19 - 25 июля, 59 сделок, \$35 637,1 тыс. или 4 358,0 млн. тенге) оборот сектора вырос в 4 раза. В текущем периоде доля договорных (прямых) сделок на KASE в количественном выражении составила 2,1%, в объемном – 0,6%. В предыдущем периоде данные показатели составили 3,4% и 2,2%. В сделках анализируемого периода на KASE участвовало 29 (16) членов KASE по облигациям 30-и (25) наименований. При этом 5,6% (36,4%) брутто-оборота (6,1% по операциям покупки и 5,1% по операциям продажи) прошло по счетам субъектов пенсионного рынка. Через счета депо, зарегистрированных на физических лиц, за неделю прошло 4,7% биржевого брутто-оборота корпоративных облигаций – 2,3% по операциям покупки и 7,0% по операциям продажи. **Рынок государственных ценных бумаг. Сектор первичного рынка.** В данном секторе на KASE в течение анализируемого периода сделок заключено не было. Торги по размещению государственных облигаций не проводились. **Сектор вторичного рынка (купли-продажи).** За исследуемый период суммарный объем 22 заключенных на KASE сделок с ГЦБ составил 11 853,5 млн. тенге (\$96,2 млн.). В предыдущем периоде (19 - 25 июля) биржевой оборот здесь достиг 13 580,1 млн. тенге или \$111,1 млн. при 14 сделках.

Российская Торговая Система

по материалам сайта www.rts.ru

Итоги группы РТС за июль 2007 года

Классический рынок РТС. В июле 2007 года полный объем торгов с учетом адресных и безадресных сделок на Классическом рынке акций составил 1 423,835 млн. долларов. Всего за период со 2 по 31 июля было заключено 6 072 сделки. Индекс РТС вырос по сравнению с концом июня на 5,07% и достиг на закрытие торговой сессии 31 июля 1993,96 пункта против 1897,70 пункта на конец предыдущего месяца. За это же время индекс акций «второго эшелона», Индекс РТС-2, вырос на 3,25% до 2132,44 пункта против 2065,33 пункта на конец июля. Лидерами повышения прошедшего месяца стали обыкновенные акции ОАО «АРМАДА» (+64,00%), привилегированные акции ОАО «Уфанефтехим» (+38,24%) и обыкновенные акции ОАО «Белгородэнерго» (+34,62%). Лидеры понижения в июле 2007 года – обыкновенные акции ОАО «Красный Октябрь» (-26,03%), ОАО «Ставропольская электрическая генерирующая компания» (-16,19%) и ОАО «СИТРОНИКС» (-15,15%). Лидерами оборота стали обыкновенные акции ОАО «РАО ЕЭС России», оборот которых за неделю составил \$494,482 млн., на втором месте обыкновенные акции ОАО «Газпром» (GAZP) - \$275,274 млн., далее обыкновенные акции ОАО «ГМК Норильский никель» - \$137,145 млн. Доля указанных ценных бумаг в обороте составила, соответственно, 34,73%, 19,33% и 9,63%. **Биржевой рынок.** По итогам июля 2007 года объем торгов на Биржевом рынке ОАО «Фондовая биржа «Российская Торговая Система» составил 1 416,524 млн. рублей. При этом объем торгов акциями «второго эшелона» составил 1 258,284 млн. рублей. На них пришлось 88,83% в суммарном объеме торгов. Число сделок за июль на Биржевом рынке составило 7 164. Участники совершали операции с 205 ценными бумагами. Из акций «второго эшелона» наибольший объем торгов пришелся на следующие ценные бумаги: обыкновенные акции ОАО «Салаватнефтеоргсинтез» (40,01%), ОАО «Свердловэнерго» (8,84%) и ОАО «Нижекамскшина» (2,41%). Лидерами повышения прошедшего месяца стали привилегированные акции ОАО «Удмуртнефть» (+77,27%), ОАО «Уфаоргсинтез» (+77,26%) и обыкновенные акции ОАО «АРМАДА» (+56,86%). Лидеры понижения в июле 2007 года – обыкновенные акции ОАО «Ставропольская электрическая генерирующая компания» (-14,40%), ОАО «Удмуртэнерго» (-13,21%) и привилегированные акции ОАО «Машиностроительный завод» (-11,98%). **Рынок FORTS.** По итогам торгов со 2 по 31 июля 2007 года объем торгов на срочном рынке РТС – FORTS составил 535,305 млрд. рублей или 11,768 млн. контрактов. Совокупный объем открытых позиций по состоянию на конец месяца в денежном выражении составил 194,846 млрд. рублей или 5,1 млн. контрактов. **RTS Board.** Со 2 по 31 июля 2007 года суммарный объем торгов по зарегистрированным в системе RTS Board сделкам составил 59,2 млн. долларов США. Наибольший объем торгов пришелся на обыкновенные акции ОАО «ОГК-1» (17,38%), ОАО «Волжская межрегиональная распределительная компания» (5,90%), ОАО «Метафракс» (5,39%). В июле участники заключили 1 337 сделок. Лидерами по объему торгов в RTS Board по итогам месяца стали ЗАО ИК «Тройка Диалог», ЗАО «Ю Би Эс Секьюритиз» и АКБ «РОСБАНК».