

# Финансовый рынок. KG

ЕЖЕНЕДЕЛЬНЫЙ ИНФОРМАЦИОННО - АНАЛИТИЧЕСКИЙ ОБЗОР

№ 54  
 10 сентября 2007г.

Кыргызская Республика, г. Бишкек, 720010, ул. Московская, 172, тел.: (312) 66 50 59, факс: (312) 661595, сайт: [www.kse.kg](http://www.kse.kg)

## Новости финансового рынка

**10.09.2007** По итогам недельных торгов на торговой площадке ЗАО «Кыргызская Фондовая Биржа» зарегистрировано 77 сделок на общую сумму 8,12 млн. сом с ценными бумагами 18 эмитентов. На вторичном рынке ГКВ общий объем сделок за период с 03 по 07 сентября 2007 года составил 365,74 млн. сом. Объем ГКВ в обращении на 07.09.2007г. составил 1 688,61 млн. сом.

**10.09.2007** По итогам торгов за август 2007 года на торговой площадке Кыргызской Фондовой Биржи зарегистрировано 449 сделок на общую сумму 538,03 млн. сом с ценными бумагами 57 эмитентов. В сравнении с аналогичным периодом прошлого 2006 года объем торгов увеличился на 282,68 млн. сом, где объем торгов с ценными бумагами составлял 255,35 млн. сом, количество зарегистрированных сделок увеличилось на 304 сделки (145 сделок в августе 2006 года).

**05.09.2007.** 05 сентября 2007 года Национальный банк Кыргызской Республики провел аукционы обратных РЕПО с ГКВу на срок 21 дн. (количество участников - 2, общий объем полученных заявок - 117,1 млн. сом, общий объем удовлетворенных заявок - 106,9 млн. сом, средневзвешенная ставка по удовлетворенным заявкам - 4,03 %) и 42 дн. (количество участников - 1, общий объем полученных заявок - 30,0 млн. сом, общий объем удовлетворенных заявок - 30,0 млн. сом, средневзвешенная ставка по удовлетворенным заявкам - 4,50%). Аукцион обратного РЕПО с ГКВу на срок 62 дн. признан несостоявшимся ввиду отсутствия участников. ([www.nbkr.kg](http://www.nbkr.kg))

### Лидеры по объему торгов на ЗАО "КФБ" за неделю с 03.09.2007г. по 07.09.2007г.

	Брокерская компания	К-во сделок	Объем торгов	Удел. вес, в %
1	ОАО ОКБ Аалам	5	4 969 605.40	61.23
2	ОсОО BNC Finance	45	2 527 470.00	31.14
3	ОсОО KLS Securities	2	532 960.00	6.57
4	ОсОО ФКК Нует-Аракет	19	74 764.00	0.92
6	ОсОО УК Bishkek Finance	6	13 500.00	0.17
7	ОсОО ФК Сенту	1	227.00	0.003
	<b>Всего</b>	<b>77</b>	<b>8 115 856.40</b>	

Индекс КФБ на 07.09.07г.  
 141,0192

По сравнению с предыдущим значением значение индекса изменилось на 18,62 пункта

### Основные параметры аукциона ГКВ, состоявшегося 06 сентября 2007г.

	3-мес.		Изменение*
	Значение		
Спрос (тыс. сом)	18 670	10 670	133,37%
Продажа (тыс. сом)	6 000	1 000	20,00%
Доходность срвз( % )	5,01	-0,04	-0,79%
6 мес.			
Спрос (тыс. сом)	31 740	14 740	86,71%
Продажа (тыс. сом)	10 000	2 000	25,00%
Доходность срвз( % )	5,28	-0,04	-0,75 %
12 мес.			
Спрос (тыс. сом)	31 840	8 680	37,48%
Продажа (тыс. сом)	12 000	4 000	50,00%
Доходность срвз( % )	6,42	-0,03	-0,46%
18 мес.			
Спрос (тыс. сом)	20 950	13 270	172,79%
Продажа (тыс. сом)	7 000	500	7,69%
Доходность срвз( % )	8,65	-0,34	-3,78%
24 мес.			
Спрос (тыс. сом)	17 530	9 120	108,44%
Продажа (тыс. сом)	5 000	0	0,00%
Доходность срвз( % )	10,40	-0,59	-5,37%

\* изменение по сравнению с прошлым аукционом

### Учетный курс кыргызского сома с 08.09.07г. по 14.09.07г.

	Значение	Изменение*	
		сом	%
USD	37,8396	0,0305	0,08
Евро	51,7759	0,2137	0,41
Рубль	1,4745	0,0004	0,03
Тенге	0,3093	0,0098	3,27

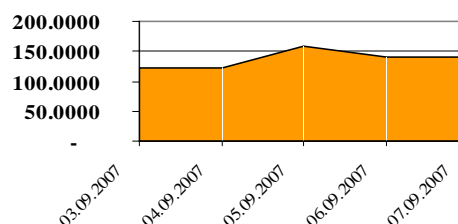
\* изменение по сравнению с предыдущим учетным курсом.

### Учетная ставка НБКР с 04.09.07г.

4,18 %

По сравнению с предыдущим значением учетная ставка повысилась на 0,21%

### Индекс КФБ за неделю с 03.09.07г. по 07.09.07г.



## Торги финансовыми инструментами на ЗАО «КФБ»

### Общая информация о торгах на ЗАО «КФБ» за неделю с 03.09.07 г. по 07.09.07 г.

По итогам недельных торгов на торговой площадке ЗАО «Кыргызская Фондовая Биржа» зарегистрировано 77 сделок на общую сумму 8,12 млн. сом с ценными бумагами 18 эмитентов. За неделю с ценными бумагами коммерческих банков зарегистрированы 2 сделки на сумму 3,1 млн. сом с количеством ценных бумаг 3 131 экземпляр. Из них заключены 1 сделка с ценными бумагами ОАО Кыргызпромстройбанк на сумму 0,03 млн. сом с количеством акций 61 экземпляр и 1 сделка с ценными бумагами ОАО РК Аманбанк на сумму 3,07 млн. сом с количеством акций 3 070 экземпляров. В течение недели значение индекса изменилось на 18,62 пункта. Это было связано с изменением цены на акции ОАО Кыргызтелеком. На 7 сентября 2007 года индекс составил 141,0192.

	Данные за неделю с		Изменения	
	03.09.07 по 07.09.07	27.08.07 по 30.08.07		
<b>Объем торгов (тыс. сом)</b>	8 115,86	58 186,23	-50 070,37	-86,05 %
<b>Первичный (тыс. сом)</b>				
<b>Вторичный (тыс. сом)</b>	8 115,86	58 186,23	-50 070,37	-86,05 %
<b>Листинг (тыс. сом)</b>	3 633,46	47 913,33	-44 279,87	-92,42 %
<b>Не листинг (тыс. сом)</b>	4 482,4	10 272,9	-5 790,5	-56,37 %
<b>Количество сделок</b>	77	80	-3	-3,75 %

### Первичный и вторичный рынок за неделю с 03.09.07 г. по 07.09.07 г.

На первичном рынке за отчетную неделю сделок не зарегистрировано. На вторичном рынке за неделю заключено 77 сделок на сумму 8,12 млн. сом с количеством ценных бумаг 706 767 экземпляров. Наибольший объем торгов за отчетную неделю на вторичном рынке составили сделки с ценными бумагами ОАО ТНК Дастан, акция простая на сумму 4,1 млн. сом, где удельный вес данных сделок составил 50,49% от общего объема торгов на вторичном рынке за рассматриваемый период.

### Объем торгов в секторе листинга и нелистинга за неделю с 03.09.07 г. по 07.09.07 г.

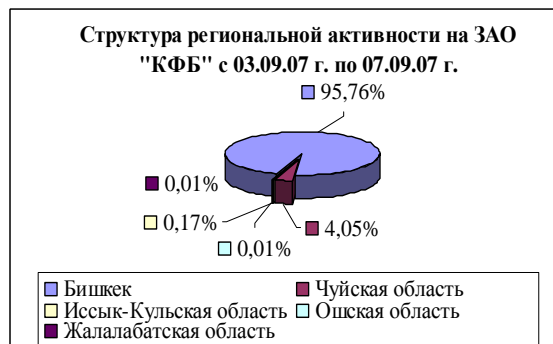
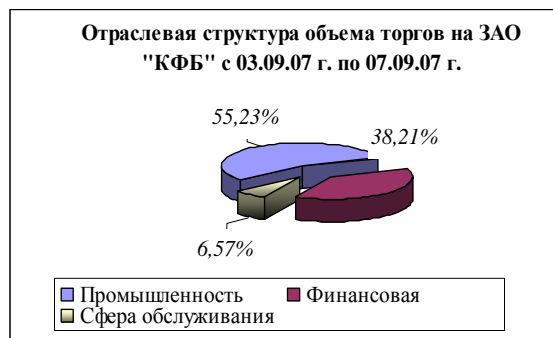
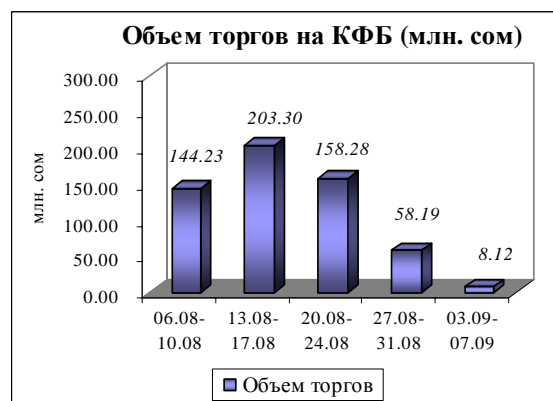
За рассматриваемую отчетную неделю в секторе листинга зарегистрированы 4 сделки на сумму 3,63 млн. сом с количеством акций 29 779 экземпляров. Из них заключены 1 сделка с ценными бумагами ОАО Кыргызпромстройбанк на сумму 0,03 млн. сом с количеством акций 61 экземпляр, 1 сделка с ценными бумагами ОАО РК Аманбанк на сумму 3,07 млн. сом с количеством акций 3 070 экземпляров и 2 сделки с ценными бумагами ОАО Кыргызтелеком на сумму 0,53 млн. сом с количеством акций 26 648 экземпляров. В секторе нелистинговых компаний зарегистрированы 73 сделки на общую сумму 4,48 млн. сом с количеством акций 676 988 экземпляров.

### Отраслевая структура объема торгов ценными бумагами за неделю с 03.09.07 г. по 07.09.07 г.

По итогам торгов за отчетную неделю наибольший объем торгов с ценными бумагами в разрезе сфер экономики пришелся на сделки с ценными бумагами промышленного сектора 55,23% (или 4,48 млн. сом) от общего объема торгов за отчетную неделю. Удельный вес объема торгов с ценными бумагами финансового сектора и сферы обслуживания составил 38,21% (или 3,10 млн. сом) и 6,57% (или 0,53 млн. сом) от общего объема торгов за текущую неделю соответственно. Всего за отчетный период зарегистрировано 77 сделок, из них: промышленный сектор – 72 сделки, финансовый сектор – 3 сделки и сфера обслуживания – 2 сделки.

### Региональная структура объема торгов с ценными бумагами за неделю с 03.09.07 г. по 07.09.07 г.

По итогам торгов за отчетную неделю наибольший объем торгов пришелся на сделки с ценными бумагами акционерных обществ расположенных в г. Бишкек 95,76% (или 7,77 млн. сом) от общего объема торгов за отчетную неделю. По Чуйской и Иссык-Кульской областям объем торгов за отчетную неделю составил 4,05% (или 0,33 млн. сом) и 0,17% (или 0,01 млн. сом) от общего объема торгов за отчетную неделю соответственно. По Ошской и Жалалабатской областям объем торгов за отчетную неделю составил 516,55 сом и 516,55 сом соответственно. Всего за отчетную неделю зарегистрировано 77 сделок, из них: г. Бишкек – 60 сделок, Чуйская область – 5 сделок, Иссык-Кульская область – 8 сделок, Ошская область – 2 сделки и Жалалабатская область – 2 сделки.



## Обзор торгов на КФБ за август 2007 года

### Общая информация о торгах на ЗАО «КФБ» за август 2007 года.

По итогам торгов за август 2007 года на торговой площадке Кыргызской Фондовой Биржи зарегистрировано 449 сделок на общую сумму 538,03 млн. сом с ценными бумагами 57 эмитентов. В сравнении с аналогичным периодом прошлого 2006 года объем торгов увеличился на 282,68 млн. сом, где объем торгов с ценными бумагами составлял 255,35 млн. сом, количество зарегистрированных сделок увеличилось на 304 сделки (145 сделок в августе 2006 года).

С ценными бумагами коммерческих банков за отчетный период зарегистрировано 73 сделки на сумму 425,28 млн. сом с ценными бумагами в количестве 7 938 625 экземпляров 7 банков-эмитентов. За аналогичный отчетный период прошлого 2006 года, данный показатель также увеличился на 413,12 млн. сом, где объем торгов по банковскому сектору составлял 12,16 млн. сом.

Колебания индекса (Индекс КФБ - совокупный показатель динамики цен листинговых компаний) в течение августа 2007 года совершались в диапазоне от 115,4499 до 131,6641 пункта. На 1 августа 2007 значение индекса составило 131,6641. Динамику индекса КФБ определили движения цен на акции ОАО Кыргызтелеком (минимальное значение цены в августе составило 13 сом, максимальное значение – 18 сом). По сравнению со значением индекса КФБ на начало августа 2006 года наблюдается увеличение индекса на 93,33% (68,1033 - индекс на 1 августа 2006 года).

	Данные за август 2007	Данные за август 2006	Изменения	
Объем торгов (тыс. сом)	538 028,63	255 351,27	282 677,36	110,70 %
Первичный (тыс. сом)	200 000,00	249 191,99	-49 191,99	-19,74 %
Вторичный (тыс. сом)	338 028,63	6 159,27	331 869,36	5 388,12 %
Листинг (тыс. сом)	401 011,48	10 664,94	390 346,54	3 660,09 %
Не листинг (тыс. сом)	137 017,14	244 686,33	-107 669,19	-44,00 %
Количество сделок	449	145	304	209,66 %

### Первичный и вторичный рынок за август 2007 года.

На первичном рынке за отчетный период заключено 13 сделок с ценными бумагами 10 выпуска ОАО РК Аманбанк с количеством акций 200 000 экземпляров. Объем размещения составил 200 млн. сом.

На вторичном рынке объем торгов за рассматриваемый отчетный период достиг 338,03 млн. сом, по сравнению с аналогичным периодом 2006 года объем торгов на вторичном рынке увеличился на 331,87 млн. сом, где объем торгов за август 2006г. составлял 6,16 млн. сом. Количество сделок на вторичном рынке составило 436 сделок, по сравнению с аналогичным периодом прошлого года количество зарегистрированных сделок увеличилось на 321 сделку (115 сделок в августе 2006 г.). Наибольший объем торгов на вторичном рынке (свыше 1 млн. сом) за август 2007 года составили 14 сделок с ценными бумагами ОАО КыргызКредит Банк на сумму 141,91 млн. сом (удельный вес данной сделки от объема торгов на вторичном рынке составляет 41,98%).

### Объем торгов в секторе листинга и нелистинга за август 2007 года.

В секторе Листинга за рассматриваемый период заключено 57 сделок на сумму 401,01 млн. сом с ценными бумагами 5 эмитентов. Из них с ценными бумагами ОАО Кыргызпромстройбанк зарегистрирована 1 сделка на 0,62 млн. сом с количеством ценных бумаг 1 231 экземпляр. Цена за простую акцию составила 500,00 сом. С простыми акциями ОАО КыргызКредитБанк зарегистрировано 14 сделок на 141,91 млн. сом с количеством ценных бумаг 7 095 721 экземпляр. Цена за акцию составила 20,00 сом. С простыми акциями ОАО АзияУниверсалБанк зарегистрировано 16 сделок на сумму 57,76 млн. сом с количеством акций 572 824 экземпляра. Средняя цена за одну акцию составила 100,84 сом. С простыми акциями ОАО РК Аманбанк заключено 14 сделок на сумму 200 млн. сом с количеством акций 200 001 экземпляр. Средняя цена за одну акцию составила 1000 сом. С простыми акциями ОАО Кыргызтелеком заключено 12 сделок на 0,72 млн. сом с количеством ценных бумаг 44 019 экземпляров. Средняя цена акций ОАО Кыргызтелеком за август 2007 года составила 16,32 сом. По сравнению с аналогичным периодом прошлого 2006 года показатель объема торгов в секторе листинга увеличился на 390,35 млн. сом, где объем торгов по листинговым компаниям за август 2006 года составлял 10,66 млн. сом.

С ценными бумагами нелистинговых компаний зарегистрировано 392 сделки на общую сумму 137,02 млн. сом. По сравнению с аналогичным периодом 2006 года объем зарегистрированных сделок уменьшился на 44%, в августе 2006 года - 244,67 млн. сом.

### Отраслевая структура объема торгов ценными бумагами за август 2007 года.

За август 2007 года наибольший объем торгов в разрезе сфер экономики пришелся на сделки с ценными бумагами финансового сектора 78,91% (или 424,56 млн. сом) от общего объема торгов за отчетный период. Объем торгов с ценными бумагами промышленного сектора и сферы обслуживания составил 20,42 % (или 109,85 млн. сом) и 0,67% (или 3,62 млн. сом) от общего объема торгов за текущий период соответственно. Всего за отчетный период зарегистрировано 449 сделок из них: промышленный сектор – 331 сделка, финансовый сектор – 61 сделка и сфера обслуживания – 57 сделок.

### Региональная структура объема торгов с ценными бумагами за август 2007 года.

За август 2007 года наибольший удельный вес торгов пришелся на сделки с ценными бумагами акционерных обществ, которые расположены в г. Бишкек 84,34% (или 453,8 млн. сом) от общего объема торгов за отчетный период. Объем торгов с ценными бумагами Ошской области составил 7,85% (или 42,24 млн. сом), Жалалабадской области – 7,60% (или 40,90 млн. сом), Чуйской области - 0,18% (или 0,96 млн. сом) и Иссык-Кульской области – 0,02% (или 0,13 млн. сом) от общего объема торгов за отчетный период соответственно. Всего за отчетную неделю зарегистрировано 449 сделок, из них: г. Бишкек – 303 сделки, Чуйская область – 91 сделка, Иссык-Кульская область – 40 сделок, Жалалабадская область – 10 сделок и Ошская область – 5 сделок.

## Государственные казначейские векселя

На 07.09.07г. объем ГKB в обращении составил 1 688,61 млн. сомов. Из них 407,47 млн. сомов приходится на ГKB-12; 224,78 млн. сомов на ГKB-6; 59,34 млн. сомов – на ГKB-3, на ГKB-18 – 532,08 млн. сомов и 464,94 млн. сомов на ГKB-24. Как можно увидеть из графика - наибольший удельный вес в структуре объема по-прежнему занимают ГKB с более длительным сроком погашения ГKB-12, ГKB-18, ГKB-24.

Общий объем ГKB в обращении по сравнению с данными на 30.08.07 г. увеличился на 9,95 млн. сомов. Данное изменение произошло за счет уменьшения в обращении ГKB-3 на 0,05 млн. сомов, ГKB-6 на 1,0 млн. сомов, а также увеличения в обращении ГKB-12 на 5,0 млн. сомов, ГKB-18 на 1,0 млн. сом и ГKB-24 на 5,0 млн. сомов.

## Первичный рынок ГKB

По результатам аукционов, состоявшихся 06 сентября 2007 года, наблюдалось небольшое падение доходности по всем видам ГKB. Наибольшее по ГKB-24, доходность по которым упала на 0,59 % и составила 10,4 % годовых. По ГKB-18 средневзвешенная доходность упала на 0,34 % годовых и составила 8,65 % годовых. По ГKB-12 упала на 0,03 % и составила 6,42 %, а по ГKB-6 и ГKB-3 на - 0,04 % годовых и составила 5,28 и 5,01 % годовых соответственно. Также на прошедшем аукционе наблюдался рост спроса на все виды ГKB. Объем предложения на прошедшем аукционе вырос незначительно.

## Вторичный рынок ГKB

Общий объем сделок на вторичном рынке за период с 03 по 07 сентября 2007 г. составил 365,74 млн. сомов, что на 135,11 млн. сом больше по сравнению с данными за предыдущую неделю, где объем торгов на вторичном рынке составлял 230,63 млн. сом. На вторичном рынке на отчетной неделе сделки проводились со всеми видами ГKB. Общий объем сделок за отчетную неделю составил: по ГKB-3 – 18,7 млн. сом, по ГKB-6 – 118,85 млн. сом, по ГKB-12 – 177,14 млн. сом, по ГKB-18 – 36,77 млн. сом и по ГKB-24 – 14,28 млн. сом. Наибольший удельный вес сделок пришелся на сделки с ГKB-12 – 48,43 % от общего объема сделок за период.

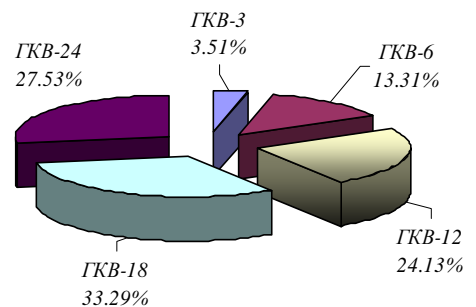
## Валютные торги

Общий объем валютных торгов за период с 03 по 07 сентября 2007 г. составил 11 700 тыс. долл. США, что на 750 тыс. долл. меньше по сравнению с данными за предыдущую неделю, где объем валютных торгов составлял 12 450 тыс. долл. Объем межбанковских валютных сделок за исследуемый период составил – 8 700 тыс. долл. США, что составило 74,36 % от общего объема валютных торгов периода. Напомним, что на предыдущей неделе данный показатель составлял 10 150 тыс. долл. США (81,53 % от общего объема торгов). Наибольшее значение на отчетной неделе средневзвешенный курс доллара США принимал 05.09.07 1\$=37,8492.

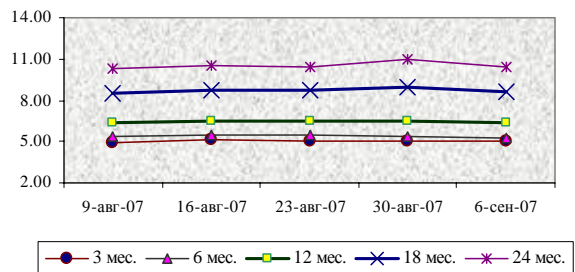
## Межбанковский рынок кредитных ресурсов

За период с 03 по 06 сентября 2007 г. на межбанковском рынке кредитных ресурсов сделки заключались со всеми видами ресурсов. Объем РЕПО сделок составил 212,8 млн. сом, а средняя процентная ставка по сделкам за период 3,24 % годовых, средний срок 6 дней. Объем кредитных сделок в национальной валюте составил 87,50 млн. сом, а средняя процентная ставка по сделкам за период 1,6 % годовых, средний срок 51 день. Объем кредитных сделок в иностранной валюте между нерезидентами КР составил 2559,15 млн. сом, а средняя процентная ставка по сделкам за период 3,93 % годовых, средний срок 1,7 дня. А объем кредитных сделок в иностранной валюте между резидентами КР составил 35,91 млн. сом, а средняя процентная ставка по сделкам за период 4,2 % годовых, средний срок 93 дня.

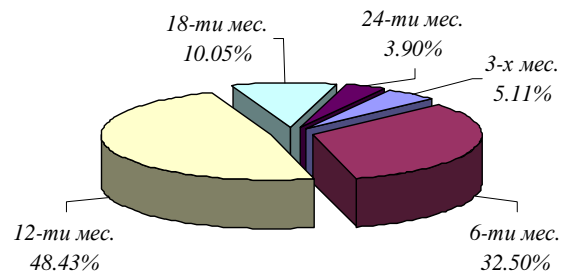
**Структура объема ГKB в обращении на 07.09.07г.**



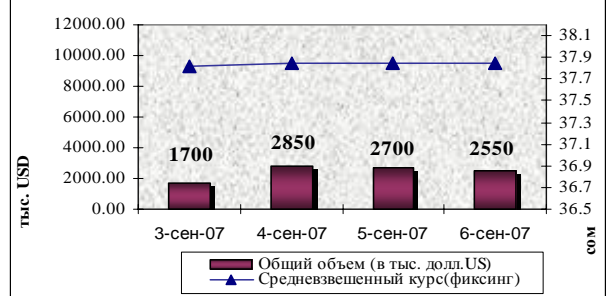
**Динамика доходности ГKB за период с 09.08.07г. по 06.09.07г.**



**Структура вторичного рынка ГKB за период с 03.09.07г. по 07.09.07г.**



**Валютные торги (USD) за период с 03.09.07г. по 07.09.07г.**





### Казахстанская фондовая биржа

по материалам сайта [www.kase.kz](http://www.kase.kz)

#### Обзор торгов с 29 августа по 05 сентября 2007г.

**Рынок акций. Сектор первичного рынка.** В данном секторе на Казахстанской фондовой бирже (KASE) в течение анализируемого периода сделок заключено не было. Торги по размещению акций не проводились. **Сектор вторичного рынка (купли-продажи).** За исследуемый период на KASE в данном секторе с долевыми инструментами заключено 360 сделок на сумму \$36 041,0 тыс. или 4 523,9 млн. тенге. По сравнению с предыдущим периодом (23-28августа, 318 сделок, \$42 973,3 тыс. или 5 403,8 млн. тенге) оборот снизился на 16,1%. В анализируемом периоде на KASE 3,6% операций в количественном выражении и 26,2% в объемном были договорными (прямыми). В предыдущем периоде данные показатели составили 2,2% и 16,8% соответственно. Всего в сделках анализируемого периода с акциями на KASE участвовало (в скобках приводятся сопоставимые показатели предыдущего периода) 39 (37) членов KASE. В сделки были вовлечены акции 30 (38) наименований. При этом 5,0% (5,0%) брутто-оборота рынка – 5,3% (8,4%) по операциям покупки и 4,7% (1,7%) по операциям продажи – контролировали "пенсioenщики". Через счета депо, зарегистрированные на физических лиц, за неделю прошло 52,8% (15,2%) биржевого брутто-оборота акций – 73,0% (16,7%) по операциям покупки и 32,6% (13,6%) по операциям продажи.

**Рынок корпоративных облигаций. Сектор первичного рынка.** В данном секторе на KASE в течение анализируемого периода сделок заключено не было. Торги по размещению корпоративных облигаций не проводились. **Сектор вторичного рынка (купли-продажи).** Всего за исследуемый период в секторе купли-продажи корпоративных облигаций на KASE заключено 118 сделок на сумму \$86 896,5 тыс. или 10 878,7 млн. тенге. По сравнению с предыдущим периодом (23-28 августа, 41 сделка, \$16 176,6 тыс. или 2 036,0 млн. тенге) оборот сектора вырос в 5,4 раза. В анализируемом периоде на KASE все сделки были заключены методом открытых торгов. В предыдущем периоде 0,02% операций в количественном выражении и 0,000001% в объемном были договорными (прямыми). В сделках анализируемого периода (в скобках приводятся сопоставимые показатели предыдущей недели) на KASE участвовало 19 (16) членов KASE по облигациям 63 (17) наименований. При этом 0,4% (4,9%) брутто-оборота прошло по счетам субъектов пенсионного рынка. Через счета депо, зарегистрированные на физических лиц, за неделю прошло 0,5% (11,6%) биржевого брутто-оборота корпоративных облигаций – 0,4% (16,8%) по операциям покупки и 0,5% (6,4%) по операциям продажи.

**Рынок государственных ценных бумаг. Сектор первичного рынка.** 29 августа в торговой системе KASE состоялись специализированные торги по размещению государственных долгосрочных сберегательных казначейских обязательств Министерства финансов Республики Казахстан МКУЖКАМ-180 четвертого выпуска, на котором Министерство финансов планировало привлечь 14,0 млрд. тенге. Заявки на участие в торгах подавались закрытым способом при ограничении по неконкурентным ордерам в размере 70% от объявленного объема эмиссии. В торгах приняли участие 4 первичных дилера, в качестве которых выступали члены KASE категории "К". Через этих субъектов рынка инвесторы подали 10 лимитированных заявок, которые остались активными к истечению времени подтверждения заявок. Общий объем активных заявок (объем спроса) составил 3 100,0 млн. тенге или 22,1% от предложенного объема. По итогам торга эмитент провел отсечение по значению фиксированного купона 1,00% годовых и удовлетворил заявки на сумму 700,0 млн. тенге (5% от планируемого объема размещения). Все сделки к моменту окончания расчетов по результатам торгов были исполнены. **Сектор вторичного рынка (купли-продажи).** За исследуемый период суммарный объем 12 заключенных на KASE сделок не превысил 10 841,8 млн. тенге (\$87,3 млн.). В предыдущем периоде (23 - 29 августа) биржевой оборот достиг 99 472,1 млн. тенге или \$674,0 млн. при 62 сделках. Доля биржевого оборота в общем объеме казахстанского вторичного рынка ГЦБ по сопоставимым операциям купли-продажи в анализируемом периоде достигла 100%. На предшествующей неделе она равнялась 80,0%.

### Российская Торговая Система

по материалам сайта [www.rts.ru](http://www.rts.ru)

#### Итоги группы РТС с 03 по 07 сентября 2007 года

**Классический рынок РТС.** За неделю с 3 по 7 сентября Индекс РТС снизился на 1,13% до 1898,19 (1919,89 на 31 августа). Индекс акций второго эшелона вырос на 0,06% до 2070,60 (2069,46 на 31 августа). Объем торгов на Классическом рынке за неделю составил 271,4 млн. долларов. Лидерами роста стали обыкновенные акции ОАО Пермэнерго (PMNG), которые выросли на 25,00% до \$15, обыкновенные акции ОАО Красный Октябрь (KROT) - на 20,00% до \$36 и обыкновенные акции ОАО Южный Кузбасс (UKUZ) - на 15,15% до \$38. Лидерами понижения в РТС стали обыкновенные акции ОАО ЮКОС (YUKO), снижение цены которых составило 12,50% до \$0,35, обыкновенные акции ОАО ОГК-3 (OGKC) – 6,55% до \$0,1355 и привилегированные акции ОАО Сбербанк России (SBERP) – 6,07% до \$2,63. Лидерами оборота стали обыкновенные акции ОАО ПАО ЕЭС России (EESR), оборот которых за неделю составил \$100,443 млн., на втором месте обыкновенные акции ОАО Газпром (GAZP) - \$29,665 млн., далее обыкновенные акции ОАО Сбербанк России (SBER) - \$28,087 млн. Доля указанных ценных бумаг в обороте составила, соответственно, 37,34%, 11,03% и 10,44%.

**Биржевой рынок.** За неделю с 3 по 7 сентября объем торгов на Биржевом рынке ОАО "Фондовая биржа "Российская Торговая Система" составил 325,2 млн. рублей. При этом объем торгов акциями "второго эшелона" составил 311,6 млн. рублей, что соответствует 95,82% от общего оборота. Всего за прошедший период на Биржевом рынке было заключено 1604 сделок. Участники торгов совершали операции со 136 ценными бумагами (без учета акций ОАО "Газпром"). Среди акций "второго эшелона" наибольший оборот пришелся на следующие ценные бумаги: обыкновенные акции ОАО Салаватнефтеоргсинтез (SNOZG) (15,19%), обыкновенные акции ОАО ТГК-10 (TGKJG) (11,39%) и обыкновенные акции ОАО ДВМП (FESHG) (9,87%). Лидерами повышения прошедшей недели стали: обыкновенные акции ОАО Морион (MORIG) (23,29%), обыкновенные акции ОАО Томскэнерго (TOMEG) (20,00%) и обыкновенные акции ОАО АК Омскэнерго (OMNGG) (14,71%). Лидеры понижения: привилегированные акции ОАО Колэнерго (KOLEPG) (-30,91%), обыкновенные акции ОАО Омская электрогенерирующая компания (OMGRG) (-30,17%) и привилегированные акции ОАО Славнефть-Мегионнефтегаз (MFGSPG) (-28,24%). На прошлой неделе 1-ю позицию по объему торгов занял участник Тройка Диалог ИК ЗАО, 2-е место - КИТ Финанс ООО, 3-е - УНИКОМ Партнер ООО.

**Рынок FORTS.** За неделю с 03 по 07 сентября 2007 года общий объем торгов на срочном рынке FORTS (Фьючерсы и Опционы в РТС) составил 144,7 млрд. рублей или 2,5 млн. контрактов. Совокупный объем открытых позиций по состоянию на последний день недели, 7 сентября, составил 283,9 млрд. рублей или 6,8 млн. контрактов.

**RTS Board.** За период с 03 по 07 сентября 2007 года с бумагами, включенными в список RTS Board, было совершено 254 сделки. Общий объем торгов составил 11,2 млн. долларов США.