



Финансовый рынок. КГ

ЕЖЕНЕДЕЛЬНЫЙ ИНФОРМАЦИОННО - АНАЛИТИЧЕСКИЙ ОБЗОР

№ 60
 7 июля 2008г.

Кыргызская Республика, г. Бишкек, 720010, ул. Московская, 172, тел.: (312) 66 50 59, факс: (312) 661595, сайт: www.kse.kg

Новости финансового рынка

07.07.2008 По итогам недельных торгов на торговой площадке ЗАО «Кыргызская Фондовая Биржа» зарегистрировано 140 сделок на сумму 728,96 млн.сом с количеством ценных бумаг 20 721 204 экземпляров 24 эмитентов.

07.07.2008. 09 июля 2008 года Национальный банк Кыргызской Республики проведет доразмещение 28-дневных нот НБКР в объеме 23,5 млн. сом по средневзвешенной доходности 10,68 %.

07.07.2008. 09 июля 2008 года Национальный банк Кыргызской Республики проведет обычный аукцион обратных операций репо на срок 42 дн. (объем 102,91 млн. сом, максимальная процентная ставка 10,50%) и на 63 дн. (объем 143,37 млн. сом, максимальная процентная ставка 11,50%)

Лидеры по объему торгов на ЗАО "КФБ"
 за неделю с 30.06.2008 г. по 04.07.2008 г.

	Брокерская компания	К-во сделок	Объем торгов	Удел. вес, в %
1	ОсОО Казинвест	24	718 565 497,99	98,83
2	ОАО БББ	1	5 133 630,00	0,706
3	ОсОО BNC Finance	42	2 131 371,00	0,293
5	ОсОО Нует Аракет	26	344 342,09	0,047
6	ОсОО Глобал Финанс	8	317 251,60	0,044
4	ОсОО Сенти	34	273 567,42	0,038
8	ОАО ОКБ Аалам	8	154 459,30	0,021
7	ОсОО Исткепитал менеджмент	1	129 708,00	0,018
9	ОсОО Мастефайбр	4	26 404,20	0,004
	Всего	137	727 076 231,60	100

Основные параметры аукциона ГКВ

Аукционы ГКВ	Спрос (тыс.сом)	Продажа (тыс.сом)	Доходность (%годовых)
03-JUL-08			
3-мес.	13290	13290	11.86
Изменен ие	9220	9220	0.13
6-мес.	12210	12210	14.02
Изменен ие	10600	10600	0.09
12-мес.	1750	1750	16.72
Изменен ие	-400	0	0.42
18-мес.	250	250	16.90
Изменен ие	0	0	0.40

Учетный курс кыргызского сома с 05-июля-08 по 11-июля-08.

	Значение	Изменение*
		сом
USD	35.6192	-0.3091
Евро	55.9542	-0.6023
Рубль	1.5149	-0.0167
Тенге	0.2955	-0.0020

* изменение по сравнению с предыдущим учетным курсом

Учетная ставка НБКР с 02.07.08г.
 8,73 %

По сравнению с предыдущим значением учетная ставка увеличилась на 0,1%

Торги финансовыми инструментами на ЗАО «КФБ»

Общая информация о торгах на ЗАО «КФБ» за неделю с 30.06.08 г. по 04.07.08 г.

По итогам недельных торгов на торговой площадке ЗАО «Кыргызская Фондовая Биржа» зарегистрировано 140 сделок на сумму 728,96 млн.сом с количеством ценных бумаг 20 721 204 экземпляров 24 эмитентов.

	Данные за неделю с 30.06.08 по 04.07.08	Данные за неделю с 23.06.08 по 27.06.08	Изменения	
				%
Объем торгов (тыс. сом)	728 957,83	9 177,58	719 780,25	728 957,83
Первичный (тыс. сом)				
Вторичный (тыс. сом)	728 957,83	9 177,58	719 780,25	728 957,83
Листинг (тыс. сом)	436,81	339,18	97,63	436,81
Не листинг (тыс. сом)	726 639,42	8 838,40	717 801,02	726 639,42
Количество сделок	140	70	70	140

Первичный и вторичный рынок за неделю с 30.06.08 г. по 04.07.08 г.

На первичном рынке за отчетную неделю по корпоративным ценным бумагам сделки не проводились. На вторичном рынке зарегистрированы 137 сделок по корпоративным бумагам на сумму 727,08 млн.сом с количеством ценных бумаг 20 701 204 экземпляров 24 эмитентов. Наибольший объем торгов за отчетную неделю на вторичном рынке составили сделки с ценными бумагами ОАО «Коммерческий Банк Кыргызстан», акция простая на сумму 718,55 млн. сом, где удельный вес данных сделок составил 98,57 % от общего объема торгов на вторичном рынке за рассматриваемый период.

Объем торгов в секторе листинга и нелистинга за неделю с 30.06.08 г. по 04.07.08 г.

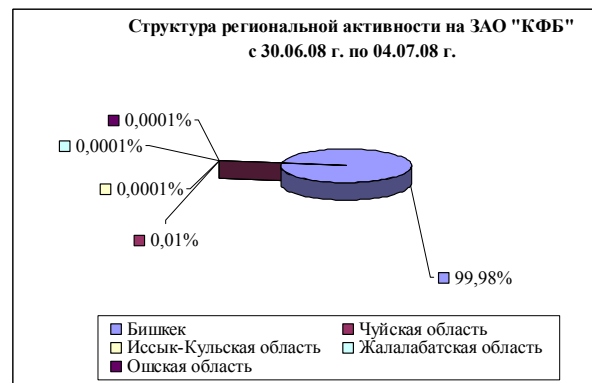
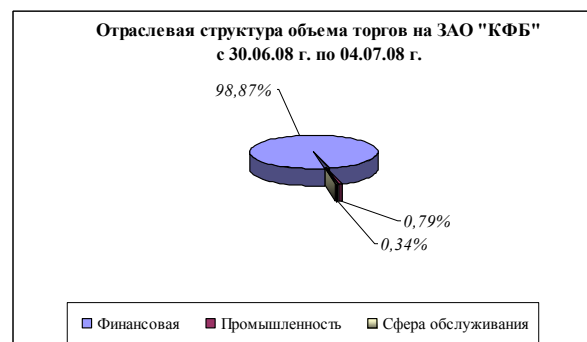
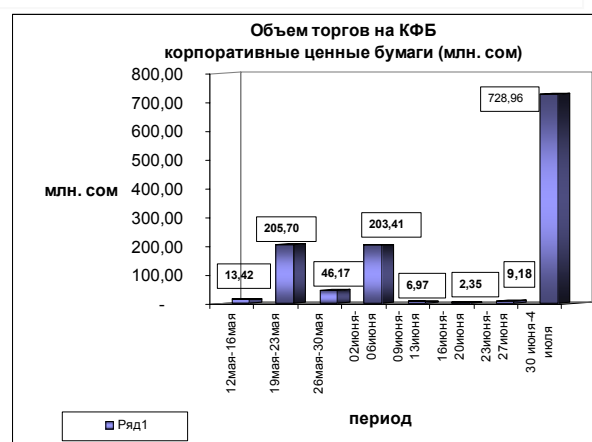
За рассматриваемую отчетную неделю в секторе листинга зарегистрированы 4 сделки на сумму 0,44 млн.сом с количеством ценных бумаг 8 987 экземпляров. Из них заключена 1 сделка с простыми акциями ОАО Кыргызпромстройбанк на сумму 0,28 млн.сом с количеством акций 569 экземпляров и 3 сделки с ценными бумагами ОАО Кыргызтелеком на сумму 0,15 млн.сом с количеством акций 8 418 экземпляров. В секторе нелистинговых компаний зарегистрированы 133 сделки на общую сумму 726,64 млн. сом с количеством акций 20 692 217 экземпляров. Наибольший объем торгов за текущую неделю в секторе нелистинговых компаний составили сделки с ценными бумагами ОАО «Коммерческий Банк Кыргызстан», акция простая на сумму 718,55 млн. сом с кол-вом акций 19 331 364 экземпляров.

Отраслевая структура объема торгов ценными бумагами за неделю с 30.06.08 г. по 04.07.08 г.

По итогам торгов за отчетную неделю наибольший объем торгов с ценными бумагами в разрезе сфер экономики сконцентрирован в финансовом секторе 98,87% (или 718,85 млн. сом) от общего объема торгов за отчетную неделю. Удельный вес объема торгов с ценными бумагами в промышленном секторе и сфере обслуживания составили 0,79% (или 5,73 млн.сом) и 0,34% (или 2,49 млн.сом) от общего объема торгов за текущую неделю соответственно. Всего за отчетный период зарегистрировано 137 сделок, из них: сфера обслуживания – 23 сделки, промышленный сектор – 89 сделок и финансовый сектор – 25 сделок.

Региональная структура объема торгов с ценными бумагами за неделю с 30.06.08 г. по 04.07.08 г.

По итогам торгов за отчетную неделю наибольший объем торгов пришелся на сделки с ценными бумагами акционерных обществ расположенных в г. Бишкек 99,98% (или 726,99 млн. сом) от общего объема торгов за отчетную неделю. По Жалалабатской области объем торгов за отчетную неделю составил 1 050,06 сом от общего объема торгов за текущую неделю. По Чуйской и Иссык-Кульской областям объем торгов составил 0,01% (или 0,83 тыс. сом) и 0,0001%(или 1 012,15 сом) от общего объема торгов за отчетную неделю соответственно. По Ошской области объем торгов за отчетную неделю составил 1 050,06 сом от общего объема торгов за текущую неделю. Всего за отчетную неделю зарегистрированы 137 сделок, из них: г. Бишкек – 94 сделки, Жалалабатская область – 7 сделок, Иссык-Кульская область – 7 сделок, Ошская область – 8 сделок и Чуйская область – 21 сделка.



Государственные ценные бумаги и валютные торги

Рынок государственных казначейских векселей

Еженедельный обзор (13.06.08 – 19.06.08)

На прошедшей неделе были проведены следующие операции Национального банка:

- продажа ГКВу на условиях репо – 100,2 млн. сомов (+70,2 млн. сомов).

На аукционах нот НБКР объем спроса составил 404,5 млн. сомов (+152,4 млн. сомов), объем продаж составил 260,0 млн. сомов (+46,4 млн. сомов).

Средневзвешенная доходность нот НБКР составила 10,08% (+0,27 п.п.), в том числе:

- по 14-ти дневным нотам : 9,28% (-0,14 п.п.);
- по 28-ми дневным нотам : 10,89% (+0,46 п.п.).

Аукционы по размещению 91- и 182-дневных нот НБКР не состоялись в связи с недостаточным количеством участников и высокой волатильностью доходности.

На аукционе ГКВ объем спроса составил 16,8 млн. сомов (-7,0 млн. сомов), объем продаж составил 16,1 млн. сомов (-6,6 млн. сомов).

Средневзвешенная доходность ГКВ составила 12,78% (-0,87 п.п.), в том числе:

- по 3-х месячным ГКВ : 11,52% (+0,13 п.п.);
- по 6-ти месячным ГКВ : 13,07% (+0,25 п.п.);
- по 12-ти месячным ГКВ: 15,78% (+1,28 п.п.);
- по 18-ти месячным ГКВ: 16,00% (+16 п.п.).

По решению Министерства финансов КР аукцион 24-х месячных ГКВ признан несостоявшимся в связи с высокой волатильностью доходности и недостаточным количеством участников.

Межбанковский рынок кредитных ресурсов

На внутреннем межбанковском кредитном рынке объем сделок за отчетный период составил 42,7 млн. сомов (-113,4 млн. сомов), из них:

- сделки репо : 42,7 млн. сомов (-83,0 млн. сомов).

Средневзвешенный уровень процентных ставок составил:

- по сделкам репо : 6,50% (-0,09 п.п.).

На межбанковских валютных торгах общий объем сделок за неделю составил 17,36 млн. долл. (-5,19 млн. долл.), в том числе:

- объем межбанковских сделок : 7,86 млн. долл. (-4,09 млн. долл.);
- объем покупки Национальным банком составил : 9,50 млн. долл. (-1,10 млн. долл.).

На отчетной неделе были заключены операции своп между коммерческими банками на сумму 2,7 млн. долл. США (+0,1 млн. долл. США).

Средневзвешенный курс доллара на торгах за неделю снизился на 0,31% и составил 35,9990 сом/долл.

Учетный курс доллара также снизился на 0,32% и составил 36,0345 сом за 1 доллар США.

Структура объема ГКВ в обращении на 30.05.08

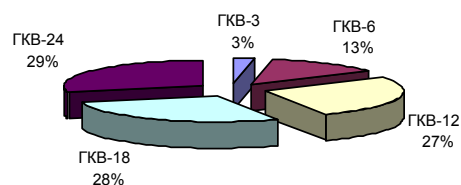
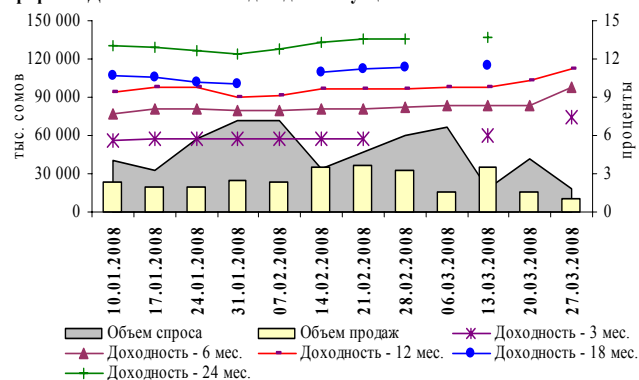


График 2. Динамика объема и доходности аукционов ГКВ



Структура вторичного рынка ГКВ за период с 26.05.08 г. по 30.05.08 г.

