



Финансовый рынок. KG

ЕЖЕНЕДЕЛЬНЫЙ ИНФОРМАЦИОННО - АНАЛИТИЧЕСКИЙ ОБЗОР

№ 67
 02 сентября 2008г.

Кыргызская Республика, г. Бишкек, 720010, ул. Московская, 172, тел.: (312) 66 50 59, факс: (312) 661595, сайт: www.kse.kg

Новости финансового рынка

29.08.2008. Национальный банк Кыргызской Республики сообщает, что Министерство финансов Кыргызской Республики объявило о предварительных объемах выпуска государственных казначейских векселей на сентябрь 2008г. Параметры выпуска:

Дата проведения аукциона	Номер эмиссии	Объем предварительных данных (млн. сом.)					Всего (млн. сом.)
		3мес.	6мес.	12мес.	18мес.	24мес.	
04.09.2008	35	40,0	40,0	40,0	40,0	40,0	200,0
11.09.2008	36	40,0	40,0	40,0	40,0	40,0	200,0
18.09.2008	37	40,0	40,0	40,0	40,0	40,0	200,0
25.09.2008	38	40,0	40,0	40,0	40,0	40,0	200,0

29.08.2008. 29 августа 2008 года Национальный банк Кыргызской Республики провел обычные аукционы обратных репо с ГКВу на срок 5 дн. (количество участников - 2, общий объем полученных заявок 103,7 млн. сом, общий объем удовлетворенных заявок 53,7 млн. сом, средневзвешенная ставка по удовлетворенным заявкам 7,45 %).

Лидеры по объему торгов на ЗАО "КФБ" за неделю с 25.08.2008 г. по 29.08.2008 г.

	Брокерская компания	К-во сделок	Объем торгов	Удел. вес, в %
1	ОсОО ИК Ориент Кэпитал	12	278 147 936,00	99,330
2	ОАО ОКБ Аалам	17	1 665 455,00	0,595
3	ОсОО BNC Finance	21	180 646,00	0,065
4	ОсОО Сенти	8	20 640,00	0,007
5	ОсОО Нует-Аракет	3	9 394,40	0,003
	Всего	61	280 024 071,40	100

Основные параметры аукциона ГКВ

Аукционы ГКВ	Спрос (тыс.сом)	Продажа (тыс.сом)	Доходность (% годовых)
28-AUG-08			
3-мес.	20180	20180	16.35
Изменение	11678	11678	-0.13
6-мес.	21935.5	21935.5	19.25
Изменение	19736	19735.5	-0.03
12-мес.	16320	16320	19.83
Изменение	-9134	-9134	0.06
18-мес.	15320	15320	20.65
Изменение	15060	15060	0.05
24-мес.	1520	0	0.00
Изменение	1240	-280	-21.00

* изменение по сравнению с прошлым аукционом

Учетный курс кыргызского сома с 23-августа-08 по 29-августа-08.

	Значение	Изменение*
	сом	
USD	34.6079	-0.1468
Евро	51.0467	-0.5536
Рубль	1.4081	-0.0239
Тенге	0.2895	-0.0007

Учетная ставка НБКР с 27.08.08г.

10,18 %

По сравнению с предыдущим значением учетная ставка увеличилась на 0,31%

Торги финансовыми инструментами на ЗАО «КФБ»

Общая информация о торгах на ЗАО «КФБ» за неделю с 25.08.08 г. по 29.08.08 г.

По итогам недельных торгов на торговой площадке ЗАО «Кыргызская Фондовая Биржа» зарегистрирована 61 сделка на сумму 280,02 млн. сом с количеством ценных бумаг 284 425 735 экземпляров 16 эмитентов.

	Значение (сом)		Изменения	
	с 25.08.08 по 29.08.08	с 18.08.08 по 22.08.08		%
Объем торгов (тыс. сом)	280 024,07	164 654,60	115 369,47	70,07
Первичный (тыс. сом)		113 623,00		
Вторичный (тыс. сом)	208 024,07	1 031,60	206 992,47	20 065,19
Листинг (тыс. сом)	149,55	146,13	3,42	2,34
Не листинг (тыс. сом)	279 874,51	114 508,47	165 366,04	144,41
Количество сделок	61	50	11	22,00

Первичный и вторичный рынок за неделю с 25.08.08 г. по 29.08.08 г.

По итогам недельных торгов на торговой площадке ЗАО «Кыргызская Фондовая Биржа» зарегистрирована 61 сделка по корпоративным бумагам на сумму 280,02 млн. сом с количеством ценных бумаг 284 425 735 экземпляров 16 эмитентов. За неделю с ценными бумагами коммерческих банков зарегистрировано 10 сделок. Все сделки зарегистрированы с простыми акциями ОАО ФинансКредитБанк на сумму 278,1 млн. сом с количеством ценных бумаг 278 100 000 экземпляров.

Объем торгов в секторе листинга и нелистинга за неделю с 25.08.08 г. по 29.08.08 г.

За рассматриваемую отчетную неделю в секторе листинга зарегистрировано 6 сделок на сумму 0,15 млн. сом с количеством ценных бумаг 6 606 экземпляров. Из них 3 сделки зарегистрированы с простыми акциями ОАО Международный аэропорт Манас на сумму 0,08 млн. сом с количеством ценных бумаг 2 448 экземпляров, по средней цене в 33 сом 16 тыйын. Также 3 сделки с простыми акциями ОАО Кыргызтелеком на сумму 0,06 млн. сом с количеством ценных бумаг 4 158 экземпляров. Наибольший объем торгов за текущую неделю в секторе нелистинговых компаний составили сделки с простыми акциями ОАО ФинансКредитБанк на сумму 278,1 млн. сом с количеством ценных бумаг 278 100 000 экземпляров.

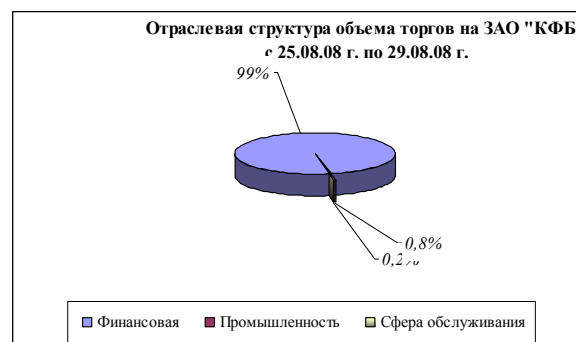
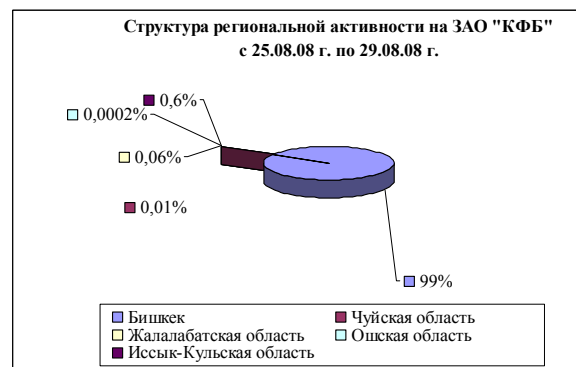
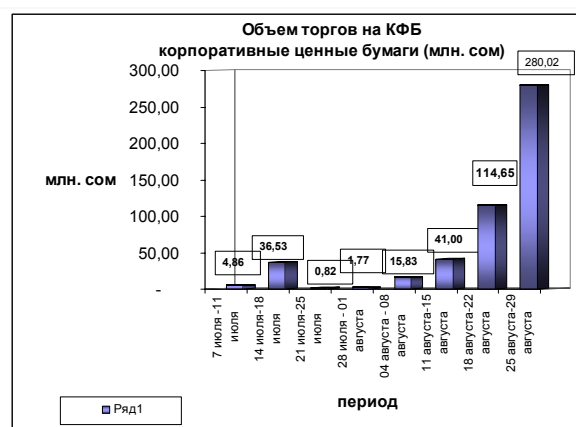
Отраслевая структура объема торгов ценными бумагами за неделю с 25.08.08 г. по 29.08.08 г.

По итогам торгов за отчетную неделю наибольший объем торгов с ценными бумагами в разрезе сфер экономики сконцентрирован в финансовом секторе 99,3% (или 278,11 млн. сом) от общего объема торгов за отчетную неделю. Удельный вес объема торгов с ценными бумагами в сфере промышленности составил 0,6% (или 1,76 млн. сом) от общего объема торгов за текущую неделю. Удельный вес объема торгов с ценными бумагами в сфере обслуживания составил 0,05% (или 0,15 млн. сом) от общего объема торгов за текущую неделю. Всего за отчетный период зарегистрирована 61 сделка, из них: сфера обслуживания – 6 сделок, промышленный сектор – 42 сделки, финансовый сектор – 16 сделок.

Региональная структура объема торгов с ценными бумагами за неделю с 25.08.08 г. по 29.08.08 г.

По итогам торгов за отчетную неделю наибольший объем торгов пришелся на сделки с ценными бумагами акционерных обществ расположенных в г. Бишкек 99% (или 279,9 млн. сом) от общего объема торгов за отчетную неделю. По Чуйской области объем торгов за отчетную неделю составил 0,02 млн. сом. сом или 0,009% от общего объема торгов за отчетный период. По Жалалабатской области объем торгов за отчетную неделю составил 245 сом. По Ошской области объем торгов составил 245 сом. По Иссыккульской области объем торгов составил 260 сом.

Всего за отчетную неделю зарегистрирована 61 сделка, из них: г. Бишкек – 45 сделок, Чуйская область – 7 сделок, Жалалабатская область – 3 сделки, Ошская область – 3 сделки и Иссыккульская область – 3 сделки.



Государственные ценные бумаги и валютные торги

Рынок государственных казначейских векселей

Еженедельный обзор (13.06.08 – 19.06.08)

На прошедшей неделе были проведены следующие операции Национального банка:

- продажа ГКВу на условиях репо – 100,2 млн. сомов (+70,2 млн. сомов).

На аукционах нот НБКР объем спроса составил 404,5 млн. сомов (+152,4 млн. сомов), объем продаж составил 260,0 млн. сомов (+46,4 млн. сомов).

Средневзвешенная доходность нот НБКР составила 10,08% (+0,27 п.п.), в том числе:

- по 14-ти дневным нотам : 9,28% (-0,14 п.п.);
- по 28-ми дневным нотам : 10,89% (+0,46 п.п.).

Аукционы по размещению 91- и 182-дневных нот НБКР не состоялись в связи с недостаточным количеством участников и высокой волатильностью доходности.

На аукционе ГКВ объем спроса составил 16,8 млн. сомов (-7,0 млн. сомов), объем продаж составил 16,1 млн. сомов (-6,6 млн. сомов).

Средневзвешенная доходность ГКВ составила 12,78% (-0,87 п.п.), в том числе:

- по 3-х месячным ГКВ : 11,52% (+0,13 п.п.);
- по 6-ти месячным ГКВ : 13,07% (+0,25 п.п.);
- по 12-ти месячным ГКВ: 15,78% (+1,28 п.п.);
- по 18-ти месячным ГКВ: 16,00% (+16 п.п.).

По решению Министерства финансов КР аукцион 24-х месячных ГКВ признан несостоявшимся в связи с высокой волатильностью доходности и недостаточным количеством участников.

Межбанковский рынок кредитных ресурсов

На внутреннем межбанковском кредитном рынке объем сделок за отчетный период составил 42,7 млн. сомов (-113,4 млн. сомов), из них:

- сделки репо : 42,7 млн. сомов (-83,0 млн. сомов).

Средневзвешенный уровень процентных ставок составил:

- по сделкам репо : 6,50% (-0,09 п.п.).

На межбанковских валютных торгах общий объем сделок за неделю составил 17,36 млн. долл. (-5,19 млн. долл.), в том числе:

- объем межбанковских сделок : 7,86 млн. долл. (-4,09 млн. долл.);
- объем покупки Национальным банком составил : 9,50 млн. долл. (-1,10 млн. долл.).

На отчетной неделе были заключены операции своп между коммерческими банками на сумму 2,7 млн. долл. США (+0,1 млн. долл. США).

Средневзвешенный курс доллара на торгах за неделю снизился на 0,31% и составил 35,9990 сом/долл.

Учетный курс доллара также снизился на 0,32% и составил 36,0345 сом за 1 доллар США.

Структура объема ГКВ в обращении на 30.05.08

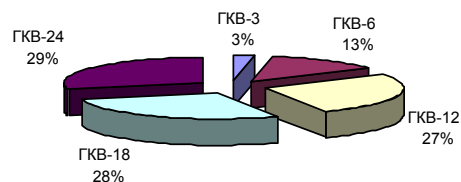
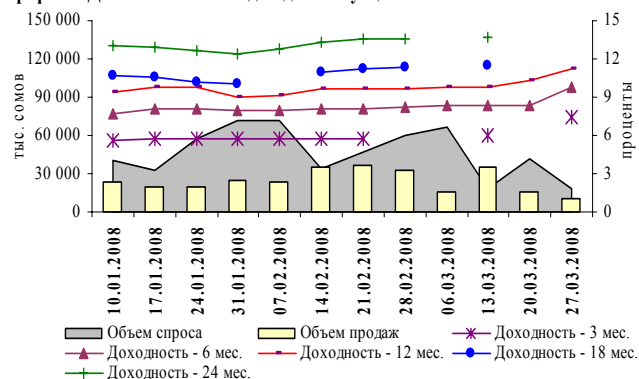


График 2. Динамика объема и доходности аукционов ГКВ



Структура вторичного рынка ГКВ за период с 26.05.08 г. по 30.05.08 г.

