



Финансовый рынок. КГ

ЕЖЕНЕДЕЛЬНЫЙ ИНФОРМАЦИОННО - АНАЛИТИЧЕСКИЙ ОБЗОР

№ 138
 12 сентября 2011г.

Кыргызская Республика, г. Бишкек, 720010, ул. Московская, 172, тел.: (312) 31 14 83, факс: (312) 31 14 84, сайт: www.kse.kg

•Мингосимущества объявило конкурс по оценке 9,67% госпакета акций в «Хаятте», средства от продажи которых будут направлены на покупку 33,4% акций КФБ. По словам Ю.Тойчубекова, Председателя Госфиннадзора, залог в размере 9,67% акций СП «Италкир» (гостиница «Хаятт») пойдет в обмен на 33,4% акций ЗАО «Кыргызская фондовая биржа» (КФБ) и 51% акций ЗАО «Центральный депозитарий».

В течение недели определится компания, которая будет проводить оценку государственного пакета акций ЗАО СП «Италкир» (гостиница «Хаятт») в размере 9,67%. В течение месяца должен решиться вопрос вхождения государства на биржу, пообещал Председатель.

•ММВБ и РТС получили одобрение сделки по объединению от Федеральной антимонопольной службы.

Справочная информация:

В настоящее время в рамках Группы ММВБ функционируют несколько ключевых финансовых рынков: валютно-денежный, рынок государственных облигаций, рынок акций, рынок корпоративных и региональных облигаций, рынок производных финансовых инструментов и товарный рынок.

РТС предоставляет российским и зарубежным инвесторам, профессиональным участникам финансового рынка и их клиентам широкий спектр возможностей по торговле акциями, облигациями, фьючерсами и опционами на акции и облигации российских эмитентов, Индекс РТС, Индекс RTS Standard, ОФЗ, нефть, дизельное топливо, золото, серебро, платина, палладий, медь, сахар. ОАО «РТС» является организатором торгов на рынке деривативов RTS FORTS, входящим в ТОП-10 мировых деривативных бирж, и на рынке акций RTS Standard, где торги проводятся с расчетами на T+4 с частичным предварительным депонированием активов.

•Курс доллара США показывал рост в течении всей прошедшей недели, прибавляя ежедневно в положительном направлении, прибавка составила 0,44% за неделю, курс доллара 45,1135 сома.

Единая Европейская валюта в понедельник составляет 62,4867 сома, потеряв 2,30% (1,4686 пункта). На фоне вероятного дефолта Греции, курс евро падает на мировых валютных рынках, также показывая снижение и у нас. На прошлой неделе курс был равен 63,9553 сома за евро.

Российский рубль за неделю теряет 1,69%, снижаясь в паре с евро. Курс рубля составил 1,5195 сома.

Казахский тенге в отличии от евро и рубля прибавил 0,23%, составив 0,3069 сома за 1 тенге.

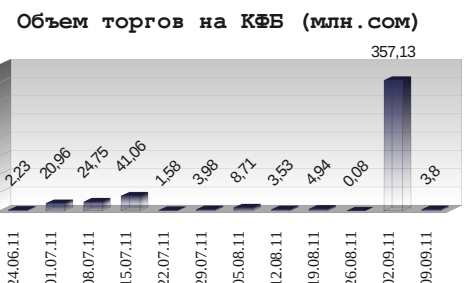
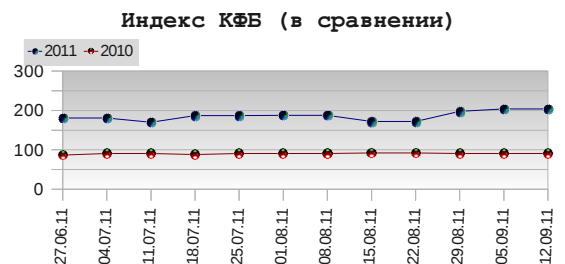
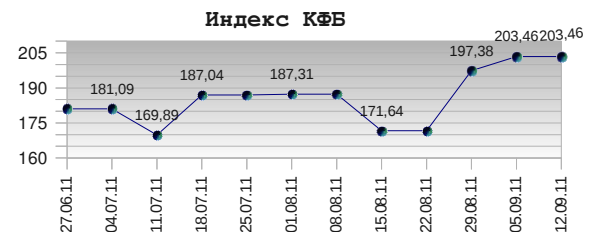
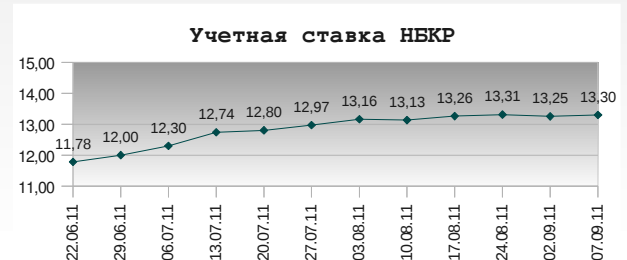
•Учетная ставка Национального банка КР продолжает рост, значение на 12 сентября составило уже 13,30%, увеличение на 0,05% к предыдущему уровню. За месяц в целом учетная ставка увеличилась на 0,17% (на 10 августа значение ставки находилось на уровне 13,13%). По отношению к значению 2010 года учетная ставка увеличилась на 10,72% (на 15 сентября 2010 года учетная ставка находилась на уровне 2,58%).

•Индекс КФБ по итогам торгов на 12 сентября зафиксирован на уровне 203,46 пункта, по отношению к значению прошлой недели индекс не изменился. Значение индекса по состоянию на конец недели на 31,82 пункта (15,64%) выше своего значения месяц назад (171,64 пункта на 12 августа 2011 года) и на 110,97 пункта (54,54%) выше аналогичного показателя год назад (92,49 пункта на 12 августа 2010 года).

•Объем торгов на торговой площадке КФБ в период с 5 по 9 сентября составил 3,80 млн.сомов.

Учетный курс сома по состоянию на 12 сентября 2011г.			
	курс	единицы	%
USD	45,1135	+ 0,1979	+ 0,44
EUR	62,4867	- 1,4686	- 2,30
RUB	1,5195	- 0,0261	- 1,69
KZT	0,3069	+ 0,0007	+ 0,23

* изменение к курсу прошлой недели



Торги финансовыми инструментами на торговой площадке КФБ

За период с 5-9 сентября 2011 года на торговой площадке КФБ зарегистрировано 23 сделки, общий объем торгов составил 3,80 млн.сомов.

На первичном рынке зарегистрировано 7 сделок с облигациями ОсОО "Компания Росказмет", сумма сделок 0,22 млн.сом, средняя цена одной облигации 5000 сом. На вторичном рынке зарегистрировано 16 сделок объемом 3,6 млн.сом.

В секторе листинга заключено 9 сделок объемом 0,25 млн.сом: 1 сделка с акциями ОАО "Северэлектро" по цене 0,40 сом за акцию, сумма сделки составила 0,005 млн.сом, 2 сделки с акциями ОАО "Электрические станции" по цене 1,30 сома, сумма сделок 0,03 млн.сом, и 5 сделок с облигациями ОсОО "Компания Росказмет" по цене 5000 сом за облигацию, сумма сделок 0,22 млн.сом. В нелистинговом секторе зарегистрировано 14 сделок объемом 3,6 млн.сом, наибольшую долю в общем объеме торгов составили 2 сделки с акциями ОАО "Жанат" на сумму 3,2 млн.сом (84,16% в общем объеме торгов).

В региональной структуре наибольший объем торгов представлен акционерными обществами расположенными в Чуйской области на 86,11%, в г.Бишкек - (6,45%), в Жалалабатской области - 7,42%, в Иссык-Кульской области - 0,02%.

В отраслевой структуре основной объем торгов сконцентрирован в промышленном секторе на 93,91%, в секторе обслуживания объем торгов составил 6,09%, в финансовом секторе 0,005%.

Участники – лидеры по объему торгов (5-9 сентября 2011г.).

В период с 5-9 сентября 2011 года по объему торгов среди участников лидирующую позицию заняла брокерская компания Bnc Finance, на второй позиции компания Сенти, на третьей финансово-инвестиционная компания Asko&Co.

Участник торгов	Кол-во сделок	Объем торгов (сом)
ОсОО BNC Finance	2	3 196 730,00
ОсОО ФК Сенти	18	319 590,13
ОсОО ФИК Asko&Co	2	281 724,00
ЗАО Заман	1	177,50
Итого	23	3 798 221,63

Компании - лидеры по обороту (5-9 сентября 2011г.).

Наименование компании	Объем (сом)	Доля в объеме (%)
ОАО Жанат, акция простая	3 196 730,00	84,16
ОАО Кыргызнефтегаз, акция простая	280 000,00	7,37
ОсОО Компания Росказмет, облигация	215 000,00	5,66
ОАО Каинды-Кант, акция простая	50 740,00	1,34
ОАО Электрические станции, акция простая	32 414,40	0,85

Сравнительные данные по объему и структуре рынка за август 2011 года.

	Объем (тыс. сом) август 2011г.	Объем (тыс. сом) август 2010г.	Тренд		Объем (тыс. сом) август 2011г.	Объем (тыс. сом) июль 2011г.	Тренд	
			объем	%			объем	%
Объем торгов (тыс. сом)	224 278,1	36 134,4	188 143,7	83,9	224 278,1	71 493,9	152 784,2	68,1
Первичный (тыс. сом)	215 555,0	0	215 555,0	100,0	215 555,0	3 783,3	211 771,7	98,2
Вторичный (тыс. сом)	8 723,1	36 134,4	27 411,3	75,9	8 723,1	67 710,6	58 987,5	87,1
Листинг (тыс. сом)	202 915,5	27 388,3	175 527,2	86,5	202 915,5	4 439,8	198 475,7	97,8
Нелистинг (тыс. сом)	21 362,6	8 746,1	12 616,5	59,1	21 362,6	67 054,1	45 691,5	68,1
Количество сделок	66	28	38	57,6	66	103	37	35,9

Рынок государственных ценных бумаг

Обзор за неделю (05.09.2011 – 12.09.2011)

На прошедшем 6 сентября **аукционе нот НКР** объем спроса увеличился на 42,15% составив 398,3 млн.сом (230,4 на прошлом аукционе), объем продаж снизился на 44,09% составив 206,5 млн.сом (369,4 млн.сом на прошлом аукционе). Общая средневзвешенная доходность увеличилась на 0,33 п.п составив 9,55%, увеличение доходности показали ноты всех сроков обращения: 7-дневные ноты на 0,42%, доходность составила 7,18%; 14-дневные ноты на 0,31%, доходность составила 8,11%; 28-дневные ноты на 0,24%, доходность составила 13,35%.

Объем нот в обращении по состоянию на 1 сентября уменьшился на 2,7 млн.сом составив 1 357,2 млн.сом, за счет снижения объема обращения 7-дневных и 14-дневных нот на 54% и 20,76% соответственно. По срокам обращения объем 7-дневных нот снизился на 54 млн.сом, составив 46,0 млн.сом; объем 14-дневных нот снизился на 62,7 млн.сом, составив в общем 239,3 млн.сом; объем 28-дневных нот в обращении увеличился на 113,91 млн.сом, составив 1 071,9 млн.сом.

На **аукционе ГКВ** прошедшего 8 сентября состоялись торги только по 6 – мес. ГКВ, спрос по которым составил 19,9 млн.сом, продажа на сумму 14,9 млн.сом. Продажи в сравнении с прошлым аукционом на 82,62% меньше чем на прошлом аукционе, когда торговались ГКВ сроком обращения 12-мес. Доходность по 6-мес. ГКВ снизилась на 0,07% составив 13,18 п.п. (13,12 п.п. на предыдущем аукционе).

Объем ГКВ в обращении на 13 сентября составил 3 245,6 млн.сом. (- 2,78%).

На вторичном рынке ГКВ общий объем торгов составил 202,6 млн.сом.

Межбанковский рынок кредитных ресурсов

На **внутреннем межбанковском кредитном рынке** в период с 5-9 сентября объем репо-операций составил 34 млн.сом (- 60,2%), ставка выросла на 1,56%, составив 12,0% годовых. Кредитные операции за указанный период в Национальном банке не проводились. Объем сделок с нерезидентами составил 916,2 млн.сом. (- 332,74 млн.сом.)

На **межбанковских валютных торгах** общий объем операций с 5-9 сентября составил 26,65 млн.долл., увеличившись к показателю прошлой недели на 53,47% (12,4 млн.долл. объем операций на прошлой неделе), операции Национального банка по продаже долларов США составили 18,7 млн.долл., объем операций коммерческих банков составил 7,95 млн.долл.

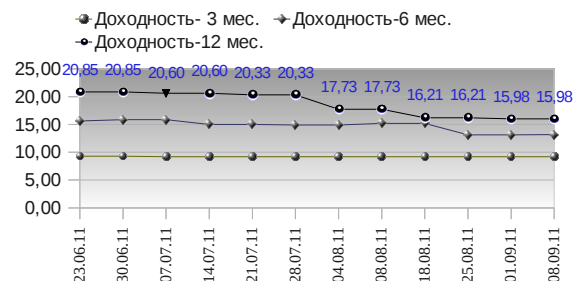
Основные параметры аукциона ГКВ (08 сентября 2011г.)		
6-мес		
		Изменение * %
Спрос (тыс.сом)	19 890	- 8 180 29,1
Продажа (тыс.сом)	14 890	- 13 180 46,9
Доходность (%годовых)	13,19	+ 0,07 0,07

* изменение по сравнению с предыдущим значением

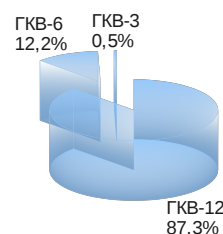
Динамика аукционов ГКВ



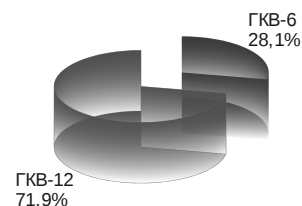
Динамика доходности аукционов ГКВ



Структура объема ГКВ в обращении на 12 сентября 2011



Структура вторичного рынка ГКВ 5-9 сентября 2011



Настоящий информационно-аналитический обзор предоставляется исключительно в информационных целях и не содержит рекомендаций или предложений о совершении сделок. При подготовке обзора использовалась информация из сети Интернет, а также других открытых источников информации, рассматриваемых на момент публикации как достоверные.