



Финансовый рынок. КГ

ЕЖЕНЕДЕЛЬНЫЙ ИНФОРМАЦИОННО - АНАЛИТИЧЕСКИЙ ОБЗОР

№ 139

19 сентября 2011г.

Кыргызская Республика, г. Бишкек, 720010, ул. Московская, 172, тел.: (312) 31 14 83, факс: (312) 31 14 84, сайт: www.kse.kg

• 19 сентября 2011 года решением Совета директоров ЗАО «Кыргызская Фондовая Биржа» именные процентные облигации ЗАО «Шоро» включены в Официальный лист Биржи (листинг) по категории «Blue Chips». Выпуск именных процентных облигаций ЗАО «Шоро» зарегистрирован Госфиннадзором 12 сентября 2011 года. Облигации компании размещаются через финансовую компанию ОсОО ФК «Сенти» и имеют следующие параметры:

номинальная стоимость: 1 000 сом
 количество облигаций: 45 000 шт.
 ставка процента: 17% годовых
 срок обращения: 36 месяцев

• 13 сентября 2011 года, в Министерстве финансов КР подписано Кредитное Соглашение между Кыргызской Республикой и Исламским Банком Развития по проекту «Улучшение электроснабжения городов Бишкек и Ош» на сумму 23,08 млн. долларов США. Кредит предоставляется сроком на 25 лет (из них 7 лет льготного периода) с процентной ставкой 2,5 %; также 13 сентября подписано Кредитное Соглашение между Кыргызской Республикой и Саудовским Фондом Развития по проекту «Реконструкция автодороги Бишкек-Торугарт» на сумму 15,0 млн. долларов США. Кредит предоставляется сроком на 25 лет (из них 5 лет льготного периода) с процентной ставкой 2 %.

• По предварительным данным Нацстаткомитета КР за январь - август 2011 года реальный рост ВВП сложился на уровне 7,0%, что выше уровня соответствующего периода 2010 года на 7,1 процентных пункта, а номинальный объем ВВП сложился на уровне 160,8 млрд. сомов. Реальный рост экономики без учета предприятий по разработке месторождения «Кумтор» составил 5,5% (спад на 1,5% в январе - августе 2010 года) в результате роста производства в промышленности (без Кумтор) (на 14,7%), в сельском хозяйстве (на 1,5%), услуг (на 5,3%).

• Курс доллара США до середины недели показывал снижение, затем наметил положительную тенденцию к росту. Итог недели, курс доллара США повысился на 0,19% или 0,0865 пунктов.

Единая Европейская валюта в понедельник стоила 62,3692 сома за 1 евро, снижение курса продолжилось и на прошедшей неделе, потери составили 0,19% или 0,1175 пунктов.

Российский рубль за неделю теряет 2,57%, снижение в паре с евро продолжилось. Курс рубля составил 1,4804 сома за рубль, потери 2,57%, или 0,0391 пункта.

Казахский тенге прибавляет за неделю 0,13%, курс составляет 0,3073 сома за 1 тенге.

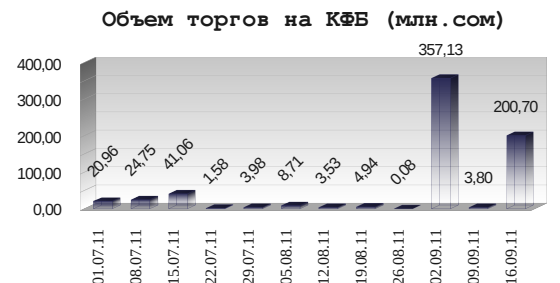
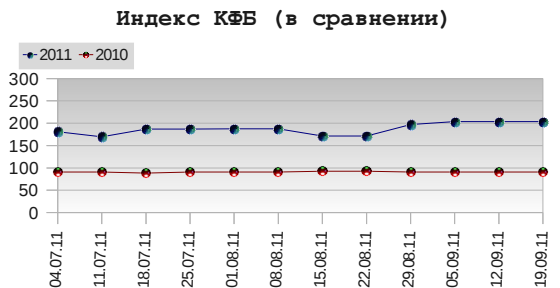
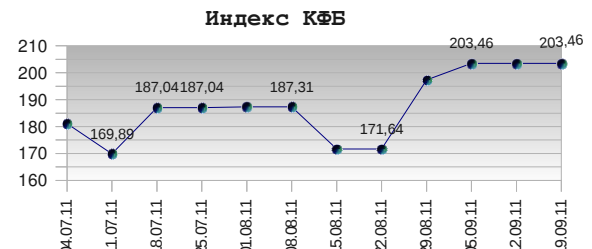
• Учетная ставка Национального банка КР снизилась на 0,03%, значение на 19 сентября составило 13,27%. За месяц в целом учетная ставка увеличилась на 0,01% (на 17 августа значение ставки находилось на уровне 13,26%). По отношению к значению 2010 года учетная ставка увеличилась на 10,53% (на 22 сентября 2010 года учетная ставка находилась на уровне 2,74%).

• Индекс КФБ по итогам торгов на 19 сентября зафиксирован на уровне 203,46 пункта, по отношению к значению прошлой недели индекс не изменился. Значение индекса по состоянию на конец недели на 31,82 пункта (15,64%) выше своего значения месяц назад (171,64 пункта на 19 августа 2011 года) и на 112,57 пункта (55,33%) выше аналогичного показателя год назад (90,89 пунктов на 17 сентября 2010 года).

• Объем торгов на торговой площадке КФБ в период с 12 по 16 сентября составил 200,70 млн. сомов.

Учетный курс сома по состоянию на 19 сентября 2011г.			
	курс	единицы	%
USD	45,2000	+ 0,0865	+ 0,19
EUR	62,3692	- 0,1175	- 0,19
RUB	1,4804	- 0,0391	- 2,57
KZT	0,3073	+ 0,0004	+ 0,13

* изменение к курсу прошлой недели



Торги финансовыми инструментами на торговой площадке КФБ

За период с 12-16 сентября 2011 года на торговой площадке КФБ зарегистрировано 25 сделок, общий объем торгов составил 200,7 млн.сомов.

На первичном рынке зарегистрировано 2 сделки: 1 с акциями ОАО "РСК Банк" в количестве 400 000 экземпляров, на сумму 200,0 млн.сом, цена за акцию составила 500,0 сом.; и 1 сделка с листинговыми облигациями ОсОО "Компания Росказмет", сумма сделок 0,5 млн.сом, средняя цена одной облигации 5000,0 сом. На вторичном рынке зарегистрировано 23 сделки объемом 0,19 млн.сом.

В секторе листинга заключено 2 сделки объемом 200,5 млн.сом: 1 сделка с акциями ОАО "РСК Банк", объемом 200,0 млн.сом, данная сделка составила 99,6% в общем объеме торгов, и 1 сделка с облигациями ОсОО "Компания Росказмет", объемом 0,5 млн.сом. В нелистинговом секторе зарегистрировано 23 сделки объемом 0,19 млн.сом. Наибольший объем в структуре торгов нелистинговых ценных бумаг составили 2 сделки с простыми акциями ОАО гостиница "Достук" на сумму 0,09 млн.сом, по средней цене 4 500,00 сом, и 17 сделок с простыми акциями ОАО "Кара-Балтинский горнорудный комбинат" на сумму 0,09 млн.сом, по цене 10,00 сом за акцию.

В региональной структуре наибольший объем торгов представлен акционерными обществами расположенными в г.Бишкек на 99,9%, в Чуйской области на 0,05%, в Таласской области - 0,002%, в Ошской области - 0,0004%.

В отраслевой структуре основной объем торгов сконцентрирован в финансовом секторе на 99,7%, в секторе обслуживания объем торгов составил 0,3%, в финансовом секторе 0,05%.

Участники – лидеры по объему торгов (12-16 сентября 2011г.).

В период с 12-16 сентября 2011 года по объему торгов среди участников лидирующую позицию заняла ФКК Ато-финанс, на второй позиции компания Сенти, на третьей брокерская компания BNC Finance.

Участник торгов	Кол-во сделок	Объем торгов (сом)
ОсОО ФКК Ато-Финанс	1	200 000 000,00
ОсОО ФК Сенти	1	520 000,00
ОсОО BNC Finance	19	180 720,00
ОсОО Мастерфайбр	1	4 000,00
ЗАО Заман	3	723,50
Итого	25	200 705 443,50

Компании - лидеры по обороту (12-16 сентября 2011г.).

Наименование компании	Объем (сом)	Доля в объеме (%)
ОАО РСК Банк, акция простая	200 000 000,00	99,65
ОсОО Компания Росказмет, облигация	520 000,00	0,26
ОАО Кара-Балтинский горнорудный комбинат, акция простая	90 720,00	0,05
ОАО гостиница Достук, акция простая	90 000,00	0,04

Сравнительные данные по объему и структуре рынка за август 2011 года.

	Объем (тыс. сом) август 2011г.	Объем (тыс. сом) август 2010г.	Тренд		Объем (тыс. сом) август 2011г.	Объем (тыс. сом) июль 2011г.	Тренд	
			объем	%			объем	%
Объем торгов (тыс. сом)	224 278,1	36 134,4	188 143,7	83,9	224 278,1	71 493,9	152 784,2	68,1
Первичный (тыс. сом)	215 555,0	0	215 555,0	100,0	215 555,0	3 783,3	211 771,7	98,2
Вторичный (тыс. сом)	8 723,1	36 134,4	27 411,3	75,9	8 723,1	67 710,6	58 987,5	87,1
Листинг (тыс. сом)	202 915,5	27 388,3	175 527,2	86,5	202 915,5	4 439,8	198 475,7	97,8
Нелистинг (тыс. сом)	21 362,6	8 746,1	12 616,5	59,1	21 362,6	67 054,1	45 691,5	68,1
Количество сделок	66	28	38	57,6	66	103	37	35,9

Рынок государственных ценных бумаг

Обзор за неделю (12.09.2011 – 19.09.2011)

На прошедшем 13 сентября **аукционе нот НКР** объем спроса увеличился на 27,3% составив 547,9 млн.сом (398,3 млн.сом на прошлом аукционе), объем продаж также увеличился на 59,2% составив 506,2 млн.сом (206,5 млн.сом на прошлом аукционе). Общая средневзвешенная доходность увеличилась на 0,04 п.п составив 9,59%, увеличение доходности показали ноты сроком обращения 14 дней на 0,26 п.п, средневзвешенная доходность составила 8,37%. Ноты сроком обращения 7 и 28 дней показали снижение процентной ставки на 0,01 и 0,11 п.п. соответственно. Средневзвешенная доходность по 7-дневным нотам составила 7,17%, по 28-дневным нотам 13,24%.

Объем нот в обращении по состоянию на 1 сентября уменьшился на 2,7 млн.сом составив 1 357,2 млн.сом, за счет снижения объема обращения 7-дневных и 14-дневных нот на 54% и 20,76% соответственно. По срокам обращения объем 7-дневных нот снизился на 54 млн.сом, составив 46,0 млн.сом; объем 14-дневных нот снизился на 62,7 млн.сом, составив в общем 239,3 млн.сом; объем 28-дневных нот в обращении увеличился на 113,91 млн.сом, составив 1 071,9 млн.сом.

На **аукционе ГКВ** прошедшего 15 сентября состоялись торги только по 12 – мес. ГКВ, спрос по которым составил 311,1 млн.сом, продажи на сумму 187,5 млн.сом. Продажи по сравнению с прошлым аукционом на 92,1% больше прошлого аукциона, когда торговались ГКВ сроком обращения 6-мес. Доходность по 12-мес. ГКВ снизилась на 0,41 п.п составив 15,57% (15,98% на предыдущем аукционе).

Объем ГКВ в обращении на 19 сентября составил 3 260,4 млн.сом. (+ 0,45%), в том числе: ГКВ3 - 15,2 млн.сом; ГКВ6 - 410,4 млн.сом; ГКВ12 - 2 834,8 млн.сом.

На вторичном рынке ГКВ общий объем торгов составил 250,9 млн.сом.

Межбанковский рынок кредитных ресурсов

На **внутреннем межбанковском кредитном рынке** в период с 12-16 сентября объем репо-операций составил 100,73 млн.сом (+ 66,25%), ставка снизилась до 10% годовых, снижение на 2%. Кредитные операции за указанный период в Национальном банке не проводились. Объем сделок с нерезидентами составил 1 525,86 млн.сом. (+ 609,66 млн.сом.)

На **межбанковских валютных торгах** общий объем операций с 12-16 сентября составил 11,15 млн.долл., снижение к показателю прошлой недели на 58,16% (26,65 млн.долл. объем операций на прошлой неделе), операции Национального банка по продаже долларов США составили 6,25 млн.долл., объем операций коммерческих банков составил 4,9 млн.долл.

Настоящий информационно-аналитический обзор предоставляется исключительно в информационных целях и не содержит рекомендаций или предложений о совершении сделок. При подготовке обзора использовалась информация из сети Интернет, а также других открытых источников информации, рассматриваемых на момент публикации как достоверные.

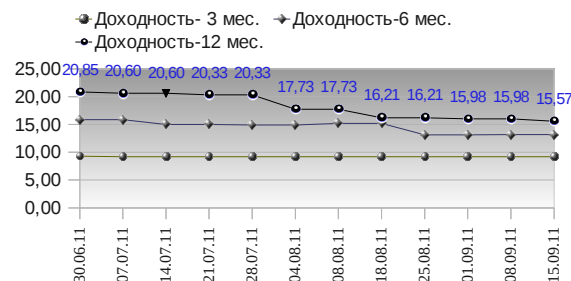
Основные параметры аукциона ГКВ (15 сентября 2011г.)			
12-мес			
		Изменение *	%
Спрос (тыс.сом)	311 080	+ 169 385	54,5
Продажа (тыс.сом)	187 500	+ 101 805	54,3
Доходность (%годовых)	15,57	- 0,41	0,4

* изменение по сравнению к предыдущим торгам

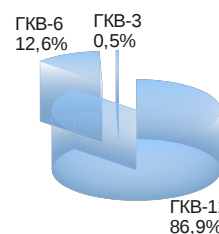
Динамика аукционов ГКВ



Динамика доходности аукционов ГКВ



Структура объема ГКВ в обращении на 19 сентября 2011



Структура вторичного рынка ГКВ 12-16 сентября 2011

