



# Финансовый рынок. КГ

## ЕЖЕНЕДЕЛЬНЫЙ ИНФОРМАЦИОННО - АНАЛИТИЧЕСКИЙ ОБЗОР

№ 140  
 26 сентября 2011г.

Кыргызская Республика, г. Бишкек, 720010, ул. Московская, 172, тел.: (312) 31 14 83, факс: (312) 31 14 84, сайт: www.kse.kg

•21 сентября 2011 года подписано Финансовое соглашение между Кыргызской Республикой и Европейским Союзом по программе «Поддержка секторальной политики, Социальный сектор - Кыргызстан 2010» на сумму 13,0 млн. евро. Данное Финансовое соглашение одобрено Распоряжением Правительства Кыргызской Республики №431 от 21 сентября 2011 года. Программа направлена на улучшение политики социальной защиты, совершенствование системы социальных трансфертов и управления децентрализованными социальными услугами, улучшение институциональной и организационной структуры для предоставления социальных услуг, повышение надежности статистических данных (компонент социальной защиты), улучшение доступа общественности к финансовой информации, усиление связи между процессом подготовки СПБ и годовым бюджетом, бюджетной предсказуемости, прозрачности и подотчетности в Министерстве социальной защиты КР, в Министерстве сельского хозяйства КР и Министерстве финансов КР (компонент Управления Государственными Финансами).

•Курсы четырех валют к 26 сентября показали снижение. Доллара США до середины недели показывал снижение, несколько прибавив в четверг, но неделю все таки завершил падением на 0,1253 пункта (0,28%). Единая Европейская валюта в понедельник стоила 61,1059 сома за 1 евро, снижение курса продолжилось и на прошедшей неделе, потери составили 2,03% или 1,2633 пункта. Российский рубль за неделю теряет 5,07, снижение на 0,0751 пункт. Курс рубля составил 1,4053. Казахский тенге теряет 0,0018 пункта (0,59%), стоимость составляет 0,3055 сома за 1 тенге.

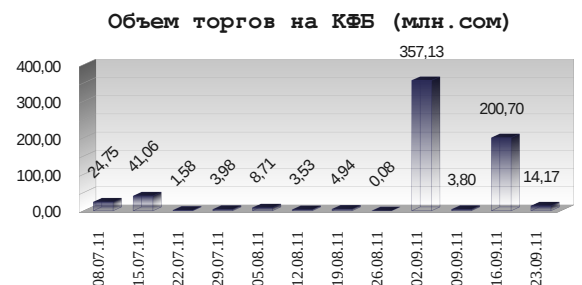
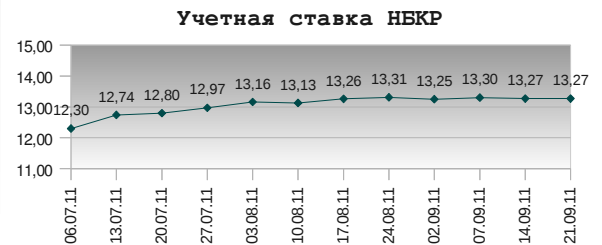
•Учетная ставка Национального банка КР не изменилась за прошедший период составив на 26 сентября 13,27%. К значению на 24 августа учетная ставка снизилась на 0,04% (на 24 августа значение ставки находилось на уровне 13,31%). По отношению к значению 2010 года учетная ставка увеличилась на 10,43% (на 29 сентября 2010 года учетная ставка находилась на уровне 2,84%).

•Индекс КФБ на 23 сентября зафиксирован на уровне 206,35 пункта, по отношению к значению на конец прошлой недели Индекс прибавил 2,89 пункта, к значению месяц назад рост на 34,71 пункта (171,64 на 26 августа 2011 года), и на 115,46 пунктов выше аналогичного значения год назад (90,89 пунктов на 24 сентября 2010 года).

•Объем торгов на торговой площадке КФБ в период с 19 по 23 сентября составил 14,17 млн.сомов.

Учетный курс сома по состоянию на 26 сентября 2011г.			
	курс	единицы	%
USD	45,0747	- 0,1253	- 0,28
EUR	61,1059	- 1,2633	- 2,03
RUB	1,4053	- 0,0751	- 5,07
KZT	0,3055	- 0,0018	- 0,59

\* изменение к курсу прошлой недели



## Торги финансовыми инструментами на торговой площадке КФБ

В период с 19-23 сентября 2011 года на торговой площадке КФБ зарегистрировано 39 сделок, общий объем торгов составил 14,17 млн.сомов.

На первичном рынке объем торгов составил 1,96 млн.сом, зарегистрировано 17 сделок: 9 с листинговыми облигациями ЗАО "Шоро" в количестве 486 экземпляров, на сумму 0,49 млн.сом, цена размещения составила 1000 сом.; и 8 сделок с листинговыми облигациями ОсОО "Компания Росказмет", сумма сделок 1,47 млн.сом, цена размещения одной облигации 5000,0 сом. На вторичном рынке зарегистрировано 22 сделки объемом 12,21 млн.сом.

В секторе листинга заключено 19 сделок объемом 1,99 млн.сом.; 9 с облигациями ЗАО "Шоро", объемом 0,49 млн.сом и 10 сделок с облигациями ОсОО "Компания Росказмет", объемом 1,50 млн.сом. В нелистинговом секторе зарегистрировано 20 сделок объемом 12,18 млн.сом. Наибольший объем в структуре торгов нелистинговых ценных бумаг составили: 1 сделка с простыми акциями ОАО Кыргызтрансавто на сумму 5,31 млн.сом, по средней цене 9,61 сом, данная сделка составила 37,46% от объема торгов; 1 сделка с простыми акциями ОАО Ыссык-Атинский МПМК-1 на сумму 3,61 млн.сом, по средней цене 55,15 сом за акцию, данная сделка составила 25,44% от объема торгов; и 1 сделка с простыми акциями ОАО Кыргызский химико-металлургический завод, на сумму 3,15 млн.сом, по средней цене 1,38 сом за акцию, данная сделка составила 22,24% от объема торгов.

В региональной структуре наибольший объем торгов представлен акционерными обществами расположенными в Чуйской области (48,21%), в Иссык-Кульской области (37,46%), в г.Бишкек (14,32%), в Ошской области (0,003%).

В отраслевой структуре основной объем торгов сконцентрирован в сфере обслуживания на 73,71%, в промышленном секторе объем торгов составил 26,28%, в финансовом секторе 0,004%.

### Участники – лидеры по объему торгов (12-16 сентября 2011г.).

В период с 19-23 сентября 2011 года по объему торгов среди участников лидирующую позицию заняла ИК Ориент Кэпитал, на второй позиции компания Сенти, на третьей брокерская компания BNC Finance.

Участник торгов	Кол-во сделок	Объем торгов (сом)
ОсОО ИК Ориент Кэпитал	2	5 339 929,46
ОсОО ФК Сенти	21	5 197 407,66
ОсОО BNC Finance	14	3 632 525,44
ОсОО ФКК Ниет-Аракет	1	540,00
ЗАО Заман	1	350,00
<b>Итого</b>	<b>39</b>	<b>14 170 752,56</b>

### Компании - лидеры по обороту (19-23 сентября 2011г.).

Наименование компании	Объем (сом)	Доля в объеме (%)
ОАО Кыргызтрансавто, акция простая	5 308 429,46	37,46
ОАО Ыссык-Атинский МПМК-1, акция простая	3 605 525,54	25,44
ОАО Кыргызский химико-металлургический завод, акция простая	3 151 032,66	22,24
ОсОО Компания Росказмет, облигация	1 500 000,00	10,59

### Сравнительные данные по объему и структуре рынка за август 2011 года.

	Объем (тыс. сом) август 2011г.	Объем (тыс. сом) август 2010г.	Тренд		Объем (тыс. сом) август 2011г.	Объем (тыс. сом) июль 2011г.	Тренд	
			объем	%			объем	%
<b>Объем торгов (тыс. сом)</b>	224 278,1	36 134,4	188 143,7	83,9	224 278,1	71 493,9	152 784,2	68,1
<b>Первичный (тыс. сом)</b>	215 555,0	0	215 555,0	100,0	215 555,0	3 783,3	211 771,7	98,2
<b>Вторичный (тыс. сом)</b>	8 723,1	36 134,4	27 411,3	75,9	8 723,1	67 710,6	58 987,5	87,1
<b>Листинг (тыс. сом)</b>	202 915,5	27 388,3	175 527,2	86,5	202 915,5	4 439,8	198 475,7	97,8
<b>Нелистинг (тыс. сом)</b>	21 362,6	8 746,1	12 616,5	59,1	21 362,6	67 054,1	45 691,5	68,1
<b>Количество сделок</b>	66	28	38	57,6	66	103	37	35,9

## Рынок государственных ценных бумаг

Обзор за неделю (19.09.2011 – 26.09.2011)

На прошедшем 20 сентября **аукционе нот НБКР** объем спроса снизился на 24,9% составив 411,6 млн.сом (547,9 млн.сом на прошлом аукционе), объем продаж также снизился на 21,5% составив 397,4 млн.сом (506,2 млн.сом на прошлом аукционе). Общая средневзвешенная доходность увеличилась на 0,09 п.п составив 9,68%, увеличение доходности показали ноты всех сроков обращения: 7-дневные на 0,06 п.п, доходность по ним составила 7,23%; 14-дневные на 0,09 п.п, доходность 8,46%; 28-дневные на 0,12 п.п., доходность составила 13,36%.

Объем нот в обращении по состоянию на 1 сентября уменьшился на 2,7 млн.сом составив 1 357,2 млн.сом, за счет снижения объема обращения 7-дневных и 14-дневных нот на 54% и 20,76% соответственно. По срокам обращения объем 7-дневных нот снизился на 54 млн.сом, составив 46,0 млн.сом; объем 14-дневных нот снизился на 62,7 млн.сом, составив в общем 239,3 млн.сом; объем 28-дневных нот в обращении увеличился на 113,91 млн.сом, составив 1 071,9 млн.сом.

На **аукционе ГКВ** прошедшего 22 сентября состоялись торги только по 6 – мес. ГКВ, спрос по которым составил 84,0 млн.сом, продажи на сумму 35,0 млн.сом. Продаж в сравнении к прошлому аукциону, когда торговались ГКВ12, на 72,9% меньше. Доходность по 6-мес. ГКВ подросла на 0,13 п.п составив 13,32% (13,19% на предыдущем аукционе). Объем ГКВ в обращении на 26 сентября составил 3 456,9 млн.сом. (+ 5,68%), в том числе: ГКВ3 – 5,0 млн.сом; ГКВ6 – 369,5 млн.сом; ГКВ12 – 3 082,4 млн.сом. На вторичном рынке ГКВ общий объем торгов составил 267,5 млн.сом.

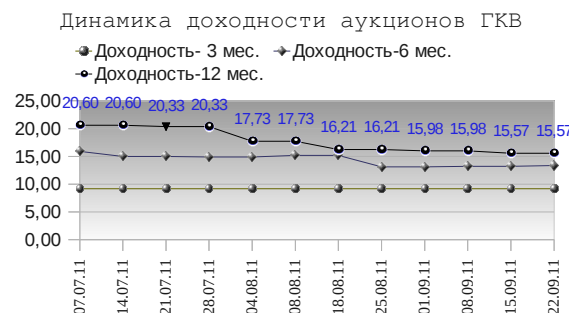
## Межбанковский рынок кредитных ресурсов

На **внутреннем межбанковском кредитном рынке** в период с 12-16 сентября объем репо-операций составил 9,04 млн.сом, ставка не изменилась, составив 10% годовых. Объем кредитных операций составил 75,00 млн.сом, ставка 10% годовых. Объем сделок с нерезидентами составил 1 130,11 млн.сом. (- 395,75 млн.сом.)

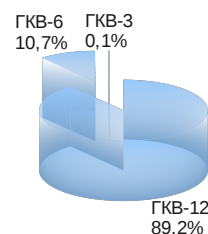
На **межбанковских валютных торгах** общий объем операций с 19-23 сентября составил 18,65 млн.долл., увеличение к показателю прошлой недели на 40,21% ( 11,15 млн.долл. объем операций на прошлой неделе), НБКР на валютном рынке операций в указанный период не проводил.

Основные параметры аукциона ГКВ ( 22 сентября 2011г.)			
6-мес			
		Изменение *	%
Спрос (тыс.сом)	84 030	+ 64 140	76,33
Продажа (тыс.сом)	35 000	+ 20 110	57,46
Доходность (%годовых)	13,32	+ 0,13	0,13

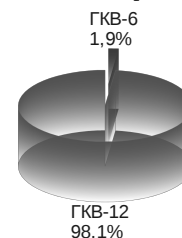
\* изменение по сравнению к предыдущим торгам



Структура объема ГКВ в обращении на 26 сентября 2011



Структура вторичного рынка ГКВ 19-23 сентября 2011



Настоящий информационно-аналитический обзор предоставляется исключительно в информационных целях и не содержит рекомендаций или предложений о совершении сделок. При подготовке обзора использовалась информация из сети Интернет, а также других открытых источников информации, рассматриваемых на момент публикации как достоверные.