



Финансовый рынок. КГ

ЕЖЕНЕДЕЛЬНЫЙ ИНФОРМАЦИОННО - АНАЛИТИЧЕСКИЙ ОБЗОР

№ 142

17 октября 2011г.

Кыргызская Республика, г. Бишкек, 720010, ул. Московская, 172, тел.: (312) 31 14 83, факс: (312) 31 14 84, сайт: www.kse.kg

•Евро и рубль на прошлой неделе значительно повысились. Курс евро на 17 октября составил 62,2627 сома, прибавив к курсу прошлой недели 1,4902 сома (2,45%). Вместе с евро повысился курс российского рубля на 0,0501 сома (3,56%), составив 1,4558 сома за рубль.

Казахский тенге также прибавляет за неделю 0,10%, курс равен 0,3054 сома за 1 тенге.

В отличии от евро, рубля и тенге доллар США теряет 0,32%, на 17 октября доллар равен 45,1163 сома.

•Учетная ставка Национального банка КР после незначительного колебания вниз на прошедшей неделе, снова повысилась, превышение составило 0,12%, а учетная ставка зафиксирована на уровне 13,48%. К значению на 14 сентября учетная ставка увеличилась на 0,12% (на 14 сентября значение ставки находилось на уровне 13,27). По отношению к значению 2010 года учетная ставка увеличилась на 10,41% (на 20 октября 2010 года учетная ставка находилась на уровне 3,33%).

•Индекс КФБ на 17 октября зафиксирован на уровне 204,96 пунктов, к уровню на конец прошлой недели Индекс не изменился. К значению месяц назад Индекс выше на 1,51 пункта (203,45 на 16 сентября 2011г.), и на 114,07 пунктов выше аналогичного значения год назад (90,89 пунктов на 15 октября 2010 года).

•Объем торгов на торговой площадке КФБ в период с 10 по 17 октября составил 2,92 млн.сомов.

•По данным Нацстаткомитета КР за январь - сентябрь 2011 года реальный рост ВВП сложился на уровне 8,7%, что выше уровня соответствующего периода 2010 года на 9,9 процентных пункта, а номинальный объем ВВП сложился на уровне 189,3 млрд.сомов. Реальный рост экономики без учета предприятий по разработке месторождения «Кумтор» составил 6,8% (спад на 2,3% в январе - сентябре 2010 года) в результате роста производства в промышленности (без Кумтор) (на 21,4%), в сельском хозяйстве (на 2,5%), услуг (на 5,4%).

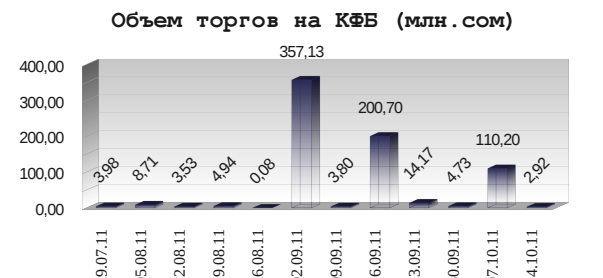
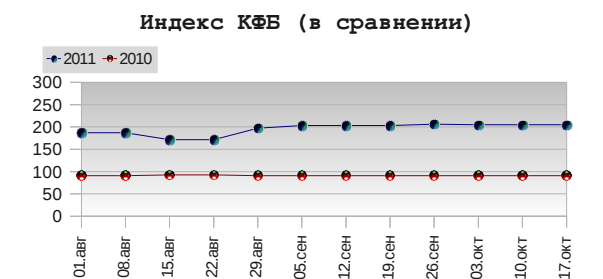
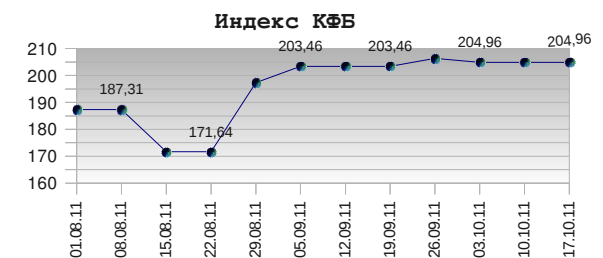
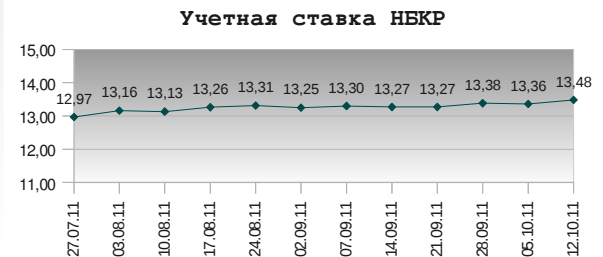
Новости компаний:

•4 октября состоялось внеочередное собрание акционеров ОАО "ЦУМ Айчурек", которое постановило выпустить именные процентные облигации номинальной стоимостью 1000 (Одна тысяча) сом, в количестве 25000 (Двадцать пять тысяч) штук, сроком на 36 (Тридцать шесть) месяцев, под 17 (семнадцать) процентов годовых, с осуществлением публичного предложения ценных бумаг. Утвержден Проспект эмиссии именных ценных процентных облигаций ОАО "ЦУМ "Айчурек" от 4 октября 2011 года. Утверждены Условия публичного предложения именных процентных облигаций ОАО "ЦУМ "Айчурек" от 4 октября 2011 года.

•Решением внеочередного собрания акционеров от 6 октября 2011 года ОАО "Жанат" вышло из статуса публичной компании, изменив организационно-правовую форму на Закрытое акционерное общество.

Учетный курс сома по состоянию на 17 октября 2011г.			
	курс	единицы	%
USD	45,1163	- 0,1468	- 0,32
EUR	62,2627	+ 1,4902	+ 2,45
RUB	1,4558	+ 0,0501	+ 3,56
KZT	0,3054	+ 0,0003	+ 0,10

* изменение к курсу прошлой недели



Торги финансовыми инструментами на торговой площадке КФБ

В период с 10-14 сентября 2011 года на торговой площадке КФБ зарегистрировано 33 сделки, общий объем торгов составил 2,9 млн.сомов.

На первичном рынке объем торгов составил 2,4 млн.сом, зарегистрировано 14 сделок: 7 с листинговыми облигациями ЗАО "Шоро" в количестве 766 экземпляров, на сумму 0,76 млн.сом, цена размещения составила 1000 сом.; и 7 сделок с листинговыми облигациями ОсОО "Компания Росказмет", сумма сделок 1,66 млн.сом, цена размещения одной облигации 5000,0 сом. На вторичном рынке зарегистрировано 19 сделок объемом 0,49 млн.сом.

В секторе листинга заключено 15 сделок объемом 2,44 млн.сом: 7 сделок с облигациями ЗАО "Шоро", объемом 0,76 млн.сом, и 8 сделок с облигациями ОсОО "Компания Росказмет", объемом 1,67 млн.сом. Объем торгов в листинговом секторе составил 83,29% от общего объема торгов на торговой площадке КФБ за неделю. В нелистинговом секторе зарегистрировано 18 сделок объемом 0,49 млн.сом. Наибольший объем в структуре торгов нелистинговых ценных бумаг составили 3 сделки с простыми акциями ОАО гостиница "Достук" на сумму 0,33 млн.сом, средняя цена за акцию 4 500 сом.

В региональной структуре наибольший объем торгов представлен акционерными обществами расположенными в городе Бишкек (96,84%), в Чуйской области (2,74%), в Жалалабадской области (0,43%).

В отраслевой структуре основной объем торгов сконцентрирован в сфере обслуживания на 70,74%, и в промышленном секторе на 29,36%.

Участники – лидеры по объему торгов (10-14 октября 2011г.).

В период с 10-14 октября 2011 года по объему торгов среди участников лидирующую позицию заняла компания Сенти, на второй позиции инвестиционная компания Ориент Кэпитал, на третьей брокерская компания BNC Finance.

Участник торгов	Кол-во сделок	Объем торгов (сом)
ОсОО ФК Сенти	15	2 436 000,00
ОсОО ИК Ориент Кэпитал	3	287 870,60
ОсОО BNC Finance	9	143 250,00
ОсОО ФК Asko & Co	3	47 600,00
ЗАО Заман	2	8 987,65
ЗАО ХК Славянский Восток	1	960,00
Итого	33	2 924 668,25

Компании - лидеры по обороту (10-14 октября 2011г.).

Наименование компании	Объем (сом)	Доля в объеме (%)
ОсОО Компания Росказмет, облигация	2 436 000,00	83,29
ЗАО Шоро, облигация	766 000,00	26,19
ОАО гостиница Достук	333 000,00	11,39

Сравнительные данные по объему и структуре рынка за сентябрь 2011 года.

	Объем (тыс. сом) сентябрь 2011г.	Объем (тыс. сом) сентябрь 2010г.	Тренд		Объем (тыс. сом) сентябрь 2011г.	Объем (тыс. сом) август 2011г.	Тренд	
			объем	%			объем	%
Объем торгов (тыс. сом)	373 525,1	151 528,6	221 996,5	59,4	373 525,1	224 278,1	149 247,0	39,9
Первичный (тыс. сом)	356 362,0	0	356 362,0	100,0	356 362,0	215 555,0	140 807,0	39,5
Вторичный (тыс. сом)	17 163,1	151 528,6	134 365,5	88,7	17 163,1	8 723,1	8 440,0	49,1
Листинг (тыс. сом)	206 500,6	37,7	206 462,9	99,9	206 500,6	202 915,5	3 585,1	1,7
Нелистинг (тыс. сом)	17 024,5	151 490,9	134 466,4	88,8	17 024,5	21 362,6	4 338,1	20,3
Муниципальные ЦБ (тыс. сом)	150 000,0	0	150 000,0	100,0	150 000,0	0	150 000,0	100,0
Количество сделок	147	22	125	85,0	147	66	81	55,1

Рынок государственных ценных бумаг

Обзор за неделю (10.10.2011 – 17.10.2011)

На прошедшем 11 октября **аукционе нот НБКР** объем спроса уменьшился на 23,13% составив 629,5 млн.сом (819,0 млн.сом на предыдущем аукционе), объем продаж уменьшился на 8,6% составив 603,1 млн.сом (660,1 млн.сом на прошедшем аукционе). Доходность увеличилась по нотам сроком обращения 28-дней на 0,39 п.п. составил 13,69 п.п. По 7 и 14-дневным нотам доходность снизилась на 0,02 и 0,12 п.п. соответственно, составив по 7-дневным 7,33 п.п., по 14-дневным 8,50 п.п. Общая средневзвешенная доходность составила 9,84 п.п., увеличение на 0,09 п.п.

Объем нот в обращении по состоянию на 1 сентября уменьшился на 2,7 млн.сом составив 1 357,2 млн.сом, за счет снижения объема обращения 7-дневных и 14-дневных нот на 54% и 20,76% соответственно. По срокам обращения объем 7-дневных нот снизился на 54 млн.сом, составив 46,0 млн.сом; объем 14-дневных нот снизился на 62,7 млн.сом, составив в общем 239,3 млн.сом; объем 28-дневных нот в обращении увеличился на 113,91 млн.сом, составив 1 071,9 млн.сом.

На **аукционе ГКВ** прошедшего 13 октября состоялись торги по 3 и 12-мес ГКВ. Спрос составил 166,5 млн.сом: по ГКВ3 – 7,1 млн.сом, по ГКВ12 – 159,4 млн.сом. Продажи составили 100,8 млн.сом: 7,1 млн.сом по ГКВ3 и 93,7 по ГКВ12. По отношению к предыдущему аукциону спрос увеличился на 75,3 млн.сом. Продажа увеличилась на сумму в 55,8 млн.сом. Увеличение как спроса так и продаж обусловлено тем, что на предыдущем аукционе как спрос так и продажи были только по ГКВ6. Доходность по ГКВ3 снизилась составив 8,73 п.п. (-0,46 п.п.), по ГКВ12 также снижение доходности до 15,05 п.п. (-0,15 п.п.).

Объем ГКВ в обращении на 17 октября составил 3 471,7 млн.сом, в том числе: ГКВ6 – 457,0 млн.сом; ГКВ12 – 3 014,7 млн.сом.

На вторичном рынке ГКВ общий объем торгов составил 356,8 млн.сом.

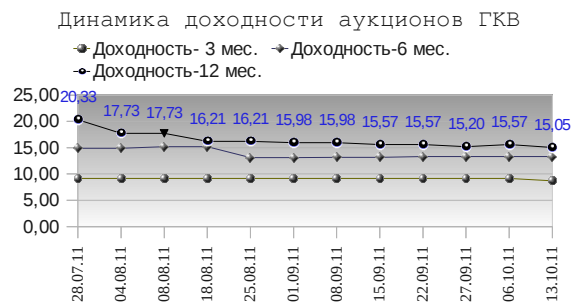
Межбанковский рынок кредитных ресурсов

На **внутреннем межбанковском кредитном рынке** в период с 10-14 октября объем репо-операций составил 152,24 млн.сом, ставка не изменилась, составив 10% годовых. Кредитных операций не проводилось. Объем сделок с нерезидентами составил 675,21 млн.сом. (- 316,28 млн.сом.)

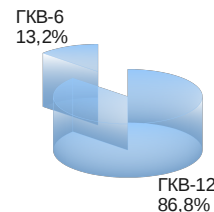
На **межбанковских валютных торгах** общий объем операций с 10-14 октября составил 9,4 млн.долл., уменьшение к прошлой неделе на 48,9% (18,4 млн.долл. объем операций на прошлой неделе).

Основные параметры аукциона ГКВ (13 октября 2011г.)			
3-мес			
		Изменение *	%
Спрос (тыс.сом)	7 100	- 1 650	18,8
Продажа (тыс.сом)	7 100	+ 2 100	29,6
Доходность (%годовых)	8,73	- 0,46	0,46
12-мес			
Спрос (тыс.сом)	159 415	+ 19 125	12,0
Продажа (тыс.сом)	93 750	+ 18 750	20,0
Доходность (%годовых)	15,05	- 0,15	0,15

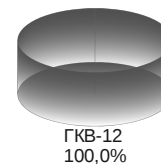
* изменение по сравнению с предыдущим значением



Структура объема ГКВ в обращении на 17 октября 2011



Структура вторичного рынка ГКВ 10-14 октября 2011



Настоящий информационно-аналитический обзор предоставляется исключительно в информационных целях и не содержит рекомендаций или предложений о совершении сделок. При подготовке обзора использовалась информация из сети Интернет, а также других открытых источников информации, рассматриваемых на момент публикации как достоверные.