



# Финансовый рынок. КГ

ЕЖЕНЕДЕЛЬНЫЙ ИНФОРМАЦИОННО - АНАЛИТИЧЕСКИЙ ОБЗОР

№ 144  
 01 ноября 2011г.

Кыргызская Республика, г. Бишкек, 720010, ул. Московская, 172, тел.: (312) 31 14 83, факс: (312) 31 14 84, сайт: www.kse.kg

• Октябрь месяц для иностранных валют весьма успешен по отношению к национальной валюте. Курс доллара США находясь на уровне 45,1471 сома за единицу в начале октября за месяц успел несколько раз снизиться и набрать курс снова. Минимум курса зафиксирован 19 октября, когда доллар стоил 44,9481 сома за единицу, максимум 31 октября стоимость равнялась 45,5976 сома за доллар. Итого на конец месяца доллар выше своего значения на начало октября на 0,4181, рост составил 0,9%.

На фоне повышения курса доллара рост Единой Европейской валюты весьма значителен. На начало октября евро находится на уровне 61,1450 сома за единицу, все еще продолжая падение начавшееся еще в сентябре. Однако, остановившись на минимальном за октябрь уровне в 61,1450 сома за единицу начинает прибавлять, а в последнюю неделю октября рост составил 2,3 сома. В итоге евро на конец месяца вырос на 3,5078 сома, рост по отношению к началу месяца составил 5,42%.

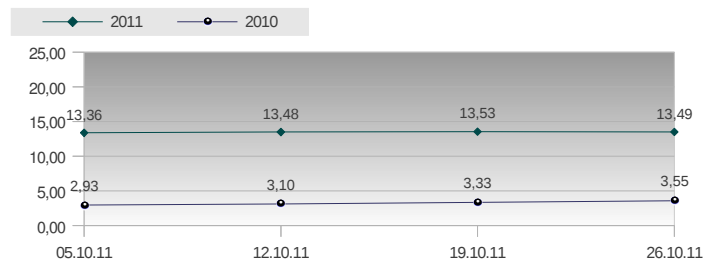
Российский рубль также как и евро показал увеличение курса к значению на начало октября на 7,80%, курс составил 1,5251 сома, и также показав значительное увеличение курса в последнюю неделю месяца на 0,07 пункта. Казахский тенге по курсу НБ КР повышался каждую неделю на несколько пунктов. Итог за месяц: рост 0,0033 сома, что составляет 1,07% к курсу на начало октября.

Учетный курс сома по состоянию на 1 ноября 2011г.			
	Значение	Изменение *	
		единицы	%
USD	45,5652	+ 0,4181	+ 0,9
EUR	64,6528	+ 3,5078	+ 5,42
RUB	1,5251	+ 0,1191	+ 7,80
KZT	0,3084	+ 0,0033	+ 1,07

\* изменение к курсу на 01 октября 2011г.

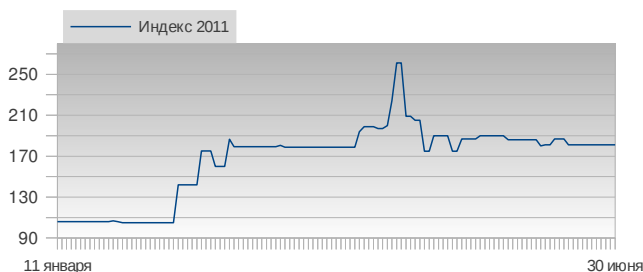
• Учетная ставка Национального банка КР по отношению к значению на начало октября прибавила 0,13%, находясь на уровне 13,49% на 26 октября 2011г. Увеличение ставки в течении месяца происходило в среднем на 0,03 процента еженедельно. Нужно отметить, что за октябрь 2010 года ставка выросла на 0,62%, в среднем 0,15% еженедельно, в сравнении, рост в 2010 превысил рост ставки в 2011 году. Уровень учетной ставки за год изменился значительно, по отношению к значению октября 2010 года учетная ставка увеличилась на 9,94%, 27 октября 2010 года учетная ставка находилась на уровне 3,55%.

Учетная ставка НБКР

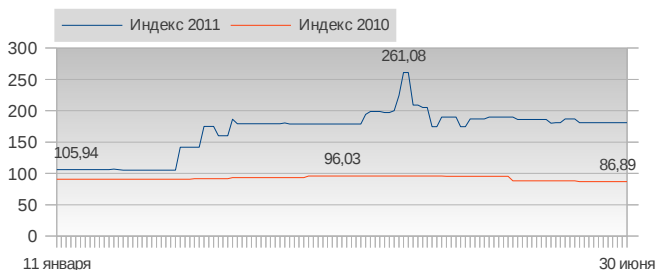


• Индекс КФБ на 1 июля 2011 года составил 181,09 пункта, по отношению к индексу на начало года рост составил 75,15п. ( увеличение на 41,5%), в сравнении значений индекса за 2010-2011 год, наблюдается прирост в 2011 году на 94,2 пункта ( увеличение на 52%). Максимальное значение индекса за полугодие было отмечено 21 апреля на уровне 261,08 пункта, минимальное значение индекса отмечено 29 января на уровне 105,94 пункта.

Индекс КФБ (2011г.)



Индекс КФБ (в сравнении)



### Участники – лидеры по объему торгов (октябрь 2011г.).

За первое полугодие 2011 года по объему торгов среди участников лидирующую позицию заняла брокерская компания Вис Finance, на второй позиции ЗАО Заман, на третьей финансово компания Сенти.

Участник торгов	Кол-во сделок	Объем торгов (сом)
ОсОО BNC Finance	32	111 274 783,78
ЗАО Заман	10	8 502 158,65
ОсОО ФК Сенти	51	6 541 758,40
ОсОО ИК Ориент Кэпитал	4	412 870,60
ОсОО ФИК Asko&Co	3	47 600,00
ОсОО Global Finance	16	14 053,03
ЗАО ХК Славянский Восток	2	10 594,75
<b>Итого</b>	<b>118</b>	<b>126 803 819,21</b>

### Компании - лидеры по обороту (октябрь 2011г.).

Наименование компании	Объем (октябрь-2011)	Доля в объеме (%)
ОАО Искра Азии, акция простая	109 684 419,78	86,49
ОАО Дос-Кредобанк, акция постая	8 475 000,00	6,68
ОсОО Компания Росказмет, облигация	4 285 000,00	3,38
ЗАО Шоро, облигация	1 265 000,00	5,43
АООТ Балыкчы, акция простая	1 211 000,00	0,10
ОАО Машиноиспытательная станция, акция простая	949 874,00	0,75
ОАО гостиница Достук, акция простая	333 000,00	0,26

### Сравнительные данные по объему и структуре рынка за октябрь 2011 года.

	Объем (тыс. сом) октябрь 2011г.	Объем (тыс. сом) октябрь 2010г.	Тренд		Объем (тыс. сом) октябрь 2011г.	Объем (тыс. сом) сентябрь 2011г.	Тренд	
			объем	%			объем	%
<b>Объем торгов (тыс. сом)</b>	126 803,8	12 969,2	113 834,6	89,8	126 803,8	373 525,1	246 721,3	66,1
<b>Первичный (тыс. сом)</b>	5 545,0	3 530,0	2 015,0	36,3	5 545,0	356 362,0	350 817,0	98,4
<b>Вторичный (тыс. сом)</b>	121 258,8	9 439,2	111 819,6	92,2	121 258,8	17 163,1	104 095,0	85,8
<b>Листинг (тыс. сом)</b>	5 612,8	3 672,2	1 940,6	34,6	5 612,8	206 500,6	200 887,8	97,2
<b>Нелистинг (тыс. сом)</b>	121 191,0	9 297,0	111 894,0	92,3	121 191,0	17 024,5	104 166,5	85,9
<b>Муниципальные ценные бумаги (тыс. сом)</b>	0,0	0,0	-	-	0,0	150 000,0	150 000,0	100,0
<b>Количество сделок</b>	118	42	76	64,4	118	147	29	19,7

## Рынок государственных ценных бумаг

Обзор за октябрь 2011 года

За октябрь 2011 года состоялось 4 аукциона **нот НБКР** сроком обращения 7, 14 и 28 дней, объем спроса которых составил 2 731,07 млн.сом, на 24,2% больше чем в сентябре 2011 года, объем продаж 2 374,17 млн.сом, выше уровня продаж в сентябре 2011 на 18,0%. Увеличение спроса наблюдалось по нотам всех сроков обращения, продажи увеличились по нотам сроком обращения 14 и 28 дней, на 320,3 млн.сом и 177,77 млн.сом соответственно. Средневзвешенная доходность составила: по 7-дневным нотам 7,33%, по 14-дневным нотам 8,58%, по 28-дневным 13,49%. Рост средневзвешенной доходности по отношению к данным за сентябрь произошел по всем нотам: по 7-дневным нотам увеличение доходности составило 0,21%, по 14-дневным нотам 0,28%, по 28-дневным нотам 0,17%.

На вторичном рынке общий объем сделок с нотами за октябрь составил 160,67 млн.сом.

На **аукционах ГКВ** в октябре общий объем спроса составил 491,53 млн.сом (меньше чем в сентябре на 29,7%). Объем продаж 265,94 млн.сом. (меньше сентября на 33,19%), в том числе: по ГКВ3 – 12,19 млн.сом, по ГКВ6 – 85,0 млн.сом, по ГКВ 12 – 168,75 млн.сом. Снижение спроса в октябре наблюдалось по ГКВ-12 на 260,57 млн.сом. Несмотря на увеличение объема продаж по ГКВ-3 и ГКВ-6, продажи ГКВ-12 значительно упали на 179,44 млн.сом (51,5%), в результате чего в сентябре продаж больше чем в октябре. Средневзвешенная доходность по ГКВ-6 увеличилась на 0,11%, по ГКВ-12 снизилась на 0,55%.

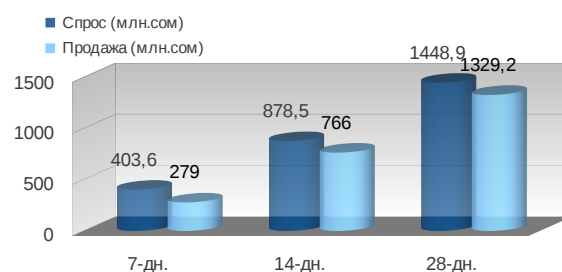
На вторичном рынке ГКВ общий объем сделок составил 15 269,4 млн.сом, среди которых сделки с ГКВ3 составили 56,9 млн.сом, с ГКВ6 - 1 273,9 млн.сом, с ГКВ12 - 13 938,5 млн.сом.

### Межбанковский рынок кредитных ресурсов

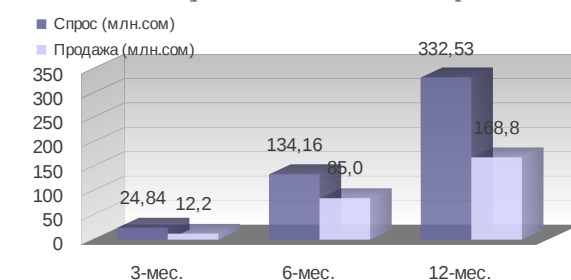
На **внутреннем межбанковском кредитном рынке** в октябре объем репо-операций составил 487,03 млн.сом, средняя годовая ставка составила 10,0%, в сравнении с сентябрем средняя ставка снизилась на 0,27%. Кредитных операций не проводилось. Объем сделок с нерезидентами 4628,34 млн.сом.

На **межбанковских валютных торгах** за октябрь объем операций составил 73,76 млн.долл. Операции Национального банка составили 19,4 млн.долл., из них операции по покупке валюты составили 0,5 млн.долл., по продаже 18,9 млн.долл., объем операций коммерческих банков составил 54,36 млн.долл.

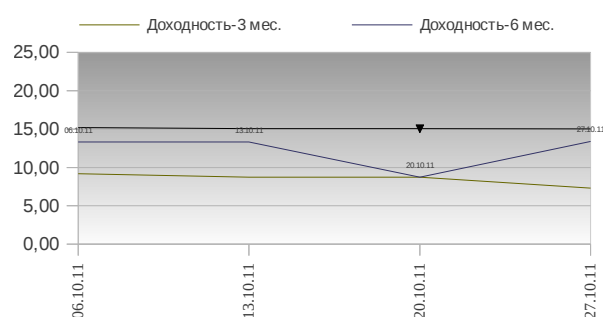
Динамика аукционов НОТ (октябрь 2011)



Динамика аукционов ГКВ (октябрь 2011)



Динамика доходности аукционов ГКВ



Структура вторичного рынка ГКВ октябрь 2011

