



# Финансовый рынок. КГ

ЕЖЕНЕДЕЛЬНЫЙ ИНФОРМАЦИОННО - АНАЛИТИЧЕСКИЙ ОБЗОР

№ 149

05 декабря 2011г.

Кыргызская Республика, г. Бишкек, 720010, ул. Московская, 172, тел.: (312) 31 14 83, факс: (312) 31 14 84, сайт: www.kse.kg

•До середины прошедшей недели продолжился ноябрьский рост курса доллара США, в середине которой курс снизился на 0,1231 сома, но к концу недели начал прибавлять, в результате изменение за неделю составило 0,20% (0,0946 сома) а курс зафиксирован на уровне 46,7218 сома за доллар на 5 декабря. Единая Европейская валюта за неделю прибавила, в прошлый понедельник, 28 ноября стоимость евро равнялась 61,9873 сома за единицу, в понедельник, 5 декабря, стоимость одной единицы валюты 62,9600 за евро. Рост курса составил 1,54% (0,9727 сома).

Российский рубль за неделю прибавил 2,46% (0,0373 сома), курс на 5 декабря составляет 1,5165 сома за единицу.

Казахский тенге впервые с начала октября снизился. За неделю снижение составило 0,22% (0,0007 сома), курс составил 0,3166 сома за тенге.

•Учетная ставка Национального банка КР находится на уровне 13,59%, увеличение на 0,01%. Месяц назад, 02 ноября, учетная ставка находилась на уровне 13,54%, рост к показателю месяц назад составила 0,05%. По отношению к значению 2010 года учетная ставка увеличилась на 8,11% (на 8 декабря 2010 года учетная ставка находилась на уровне 5,48%).

•Индекс КФБ по итогам торгов 02 декабря зафиксирован на уровне 217,02 пунктов, потеряв за неделю 1,52 пункта. Превышение индекса относительно уровня месяц назад составляет 6,8 пункта (210,22 пункта на 02 ноября 2011г.), и на 111,09 пунктов выше аналогичного значения год назад (105,93 пункта на 02 декабря 2010 года).

•Объем торгов на торговой площадке КФБ в период с 21 по 25 ноября составил 2,88 млн.сомов, на 1,01 млн.сом меньше объема торгов предыдущей недели.

•1 декабря 2011 г. при участии Президента КР А. Атамбаева и Президента Республики Турция Абдуллах Гуль было подписано Соглашение о списании долга между Правительством Кыргызской Республики, представленного Министерством финансов Кыргызской Республики, и Правительством Республики Турция, представленного Секретариатом Казначейства. Сумма основного долга Кыргызской Республики по кредиту Экспортно-кредитного банка Турции, подлежащая списанию, составляет 49,2 млн. долларов США.

## •Новости компаний:

•29 ноября 2011 года подписан Договор об участии в торгах с ОсОО ИКУК "Транзактор".

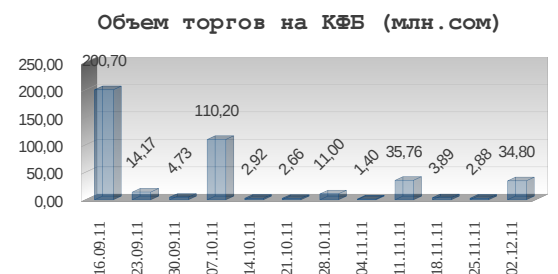
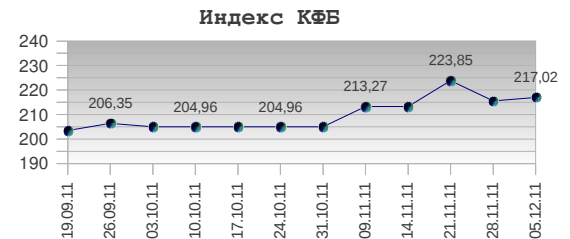
ОсОО ИКУК "Транзактор" было создано 05.11.1998 года.

ОсОО ИКУК "Транзактор" имеет лицензии Госфиннадзора на ведение брокерской и дилерской деятельности от 24 ноября 2011 года (№125,126).

•Согласно Протокола заседания Совета директоров и Комитета по аудиту ОАО "Юни Кредит Банк" Сауле Маликовна Медетова привлечена на вакантную должность члена Совета директоров с 01 декабря 2011 года и как независимый член Совета директоров, привлечена на вакантную должность члена Комитета по аудиту с 01 декабря 2011 года сроком до проведения Годового общего собрания акционеров по итогам работы Банка за 2011 год.

Учетный курс сома по состоянию на 05 декабря 2011г.			
	Значение	Изменение *	
		единицы	%
USD	46,7218	- 0,0946	- 0,20
EUR	62,9600	+ 0,9727	+ 1,54
RUB	1,5165	+ 0,0373	+ 2,46
KZT	0,3166	- 0,0007	- 0,22

\* изменение к курсу на 28.11.2011



## Торги финансовыми инструментами на торговой площадке КФБ

С 28 ноября по 2 декабря на в торговой системе КФБ зарегистрировано 33 сделки, объемом 34,80 млн.сомов, к прошлой неделе объем торгов увеличился на 31,92 млн.сом. Большинство сделок заключено в нелистинговом секторе, превышение к объему торгов прошедшей недели составляет 32,84 млн.сом, в листинговом секторе объем торгов меньше прошедшей недели на 0,92 млн.сом.

На первичном рынке объем торгов составил 0,72 млн.сом, зарегистрировано 20 сделок: 10 сделок с процентными именными облигациями ЗАО «Шоро» объемом 0,30 млн.сом, количество размещенных облигаций 297 штук, стоимость 1 облигации 1 000 сом; и 10 сделок с облигациями ОсОО "Компания Росказмет" объем торгов которыми составил 0,42 млн.сом по цене 5000 сом за 1 бумагу, количество размещенных облигаций 382 штук.

На вторичном рынке зарегистрировано 13 сделок объемом 34,08 млн.сом.

В секторе листинга заключено 23 сделки объемом 0,79 млн.сом: 2 сделки с акциями ОАО "Кыргызтелеком" (объем 0,06 млн.сом), средняя цена которых составляет 14,0 сом; 10 сделок с листинговыми облигациями ЗАО "Шоро" (объем 0,29 млн.сом); 11 сделок с облигациями ОсОО "Компания Росказмет" (объем 0,44 млн.сом).

В нелистинговом секторе зарегистрировано 10 сделок объемом которых составил 34,01 млн.сом, 97,7% в общей структуре торгов за неделю. Наиболее крупная сделка в нелистинговом секторе, сделка с акциями ОАО "Машиноиспытательная станция" объемом 31,66 млн.сом, что составляет 93,09% от объема торгов нелистингового сектора.

В региональной структуре основной объем торгов представлен акционерными обществами расположенными в Чуйской области (97,70% или 34,0 млн.сом), в Бишкеке 2,30% (0,80 млн.сом).

В отраслевой структуре объем торгов по секторам сконцентрирован большей частью в промышленном секторе на 92,03% (32,03 млн.сом), в сфере услуг на 7,93% (2,76 млн.сом), в финансовом секторе концентрация составляет 0,03% (0,01 млн.сом).

### Участники – лидеры по объему торгов (28 ноября - 02 декабря 2011г)

В период с 28 ноября по 02 декабря по объему торгов среди участников лидирующую позицию заняла Финансовая компания Сенти, на второй позиции ЗАО Заман, на третьей брокерская компания BNC Finance.

Участник торгов	Кол-во сделок	Объем торгов (сом)
ОсОО ФК Сенти	24	32 402 509,00
ЗАО Заман	2	2 269 354,36
ОсОО BNC Finance	3	47 626,00
ОсОО ФИК Asko&Co	1	34 340,00
ОсОО Мастерфайбр	1	32 800,00
ОсОО Global Finance	2	12 005,00
<b>Итого</b>	<b>33</b>	<b>34 798 634,36</b>

### Компании - лидеры по обороту (28 ноября – 02 декабря 2011г)

Наименование компании	Объем (сом)	Доля в объеме (%)
ОАО Машиноиспытательная станция, акция простая	31 656 510,00	90,97
АООТ Тасма, акция простая	2 269 354,36	6,52

### Сравнительные данные по объему и структуре рынка

	Объем (тыс. сом) 02.12.2011	Объем (тыс. сом) 28.11.2011	Тренд	
			объем	%
Объем торгов (тыс. сом)	34 798,6	2 885,0	31 913,6	91,7
Первичный (тыс. сом)	722,0	1 545,0	823,0	53,2
Вторичный (тыс. сом)	34 076,6	1 340,0	32 736,6	96,1
Листинг (тыс. сом)	788,0	1 713,6	925,5	54,0
Нелистинг (тыс. сом)	34 010,6	1 171,4	32 839,1	96,6
Количество сделок	33	33	0	0

## Рынок государственных ценных бумаг

Обзор за неделю (28.11.2011 – 02.12.2011)

На прошедшем 29 ноября **аукционе нот НКР** объем спроса повысился на 29,9% составив 762,5 млн.сом (534,2 млн.сом на предыдущем аукционе), объем продаж также повысился на 9,64% составив 577,7 млн.сом ( 522,0 млн.сом на прошедшем аукционе). Доходность увеличилась по нотам всех сроков обращения: по 7-дневным нотам доходность составила 7,55 п.п ( + 0,03 п.п), по 14-дневным нотам доходность увеличилась на 0,13 п.п составив 8,82 п.п, по 28-дневным нотам доходность составила 13,56 п.п увеличившись на 0,02 п.п. Общая средневзвешенная доходность по нотам НКР составила 9,98 п.п, увеличение на 0,07 п.п.

По отношению к уровню доходности на начало года, доходность по 7-дневным нотам выше доходности на начало года на 3,03 п.п (4,52 п. на 4 января), доходность по 14-дневным нотам выше на 3,62 п.п (5,20 п. на 4 января), доходность по 28-дневным нотам выше на 7,59 п.п. (5,97 п. на 4 января).

На **аукционе ГКВ** прошедшего 01 декабря состоялись торги по 6-мес ГКВ. Спрос составил 44,2 млн.сом, продажи 31,3 млн.сом. Спрос снизился на 59,8% (65,9 млн.сом), продажи уменьшились на 59,1% (45,2 млн.сом), снижение объемов обусловлено спросом и продажей только 6-мес. ГКВ, на прошлой неделе состоялся аукцион по 3 и 12-мес ГКВ. Доходность по 6-мес ГКВ снизилась на 0,09%, составив 13,30%. Объем ГКВ в обращении на 05 декабря составил 3 423,61 млн.сом, в том числе: ГКВ3 – 31,35 млн.сом; ГКВ6 – 383,71 млн.сом; ГКВ12 – 3 008,55 млн.сом.

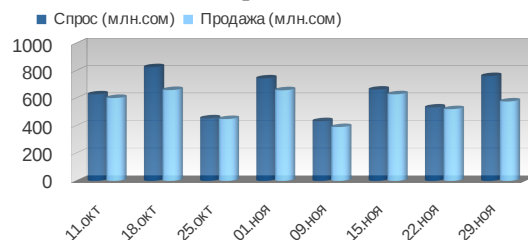
На вторичном рынке ГКВ общий объем сделок составил 137,47 млн.сом все с 12-мес. ГКВ.

## Межбанковский рынок кредитных ресурсов

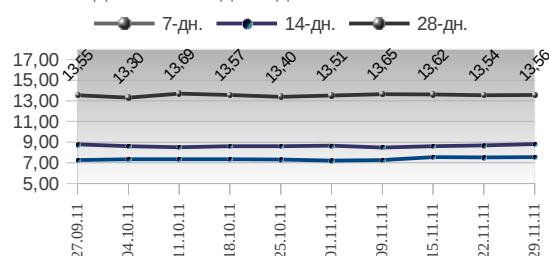
На **внутреннем межбанковском кредитном рынке** в период с 28 ноября по 02 декабря объем репо-операций составил 60,95 млн.сом (- 10,15 млн.сом), ставка 11% годовых. Кредитных операций в указанный период не проводилось. Объем сделок с нерезидентами 1489,93 млн.сом (+ 431,98 млн. сом.)

На **межбанковских валютных торгах** общий объем операций с 28 ноября по 02 декабря составил 21,17 млн.долл (- 1,38 млн.долл). Операции НКР по покупке долларов США составили 8,5 млн.долл., по продаже долларов США 3,3 млн.долл. Операции коммерческих банков 9,37 млн.дол.

Динамика аукционов НОТ НКР



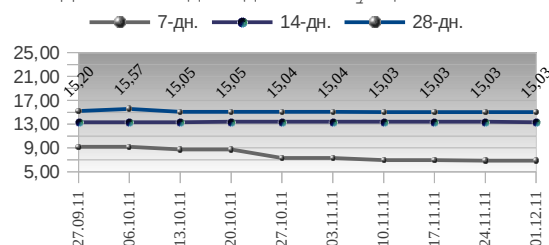
Динамика доходности НОТ НКР



Динамика аукционов ГКВ




Динамика доходности аукционов ГКВ

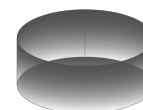


ГКВ в обращении на 05 декабря 2011

ГКВ-6 11,2%  
ГКВ-3 0,9%



Вторичный рынок ГКВ



ГКВ-12  
100,0%

Настоящий информационно-аналитический обзор предоставляется исключительно в информационных целях и не содержит рекомендаций или предложений о совершении сделок. При подготовке обзора использовалась информация из сети Интернет, а также других открытых источников информации, рассматриваемых на момент публикации как достоверные.