



Финансовый рынок. КГ

ЕЖЕНЕДЕЛЬНЫЙ ИНФОРМАЦИОННО - АНАЛИТИЧЕСКИЙ ОБЗОР

№ 153
 13 февраля 2012г.

Кыргызская Республика, г. Бишкек, 720010, ул. Московская, 172, тел.: (312) 31 14 83, факс: (312) 31 14 84, сайт: www.kse.kg

• На прошлой неделе четыре ключевые валюты показали положительную динамику роста.

Доллар США в прошлый понедельник находился на уровне 46,8613 сома за доллар, после небольших корректировок к середине недели курс доллара прибавил 0,0396 пункта составив 46,0990 сома за доллар, затем снизился на 0,0114 пункта и до конца недели оставался на уровне 46,8895 сома за доллар. В итоге на 13 февраля доллар США находится на уровне 46,8895 сома за доллар, прибавив в целом к уровню курса на начало прошлой недели 0,0282 сома (0,06%).

Единая Европейская валюта несмотря на некоторые колебания курса на прошлой неделе прибавляет 1,00% (0,6255 сома), стоимость евро на 13 февраля 62,2505 сома за единицу, 6 февраля Евро стоил 61,6250 сома.

Российский рубль за неделю прибавил 1,20% (0,0189 сома), курс на 13 февраля составляет 1,5686 сома за единицу.

Рост Казахского тенге составил 0,28% (0,0009 сома), курс 0,3160 сома за тенге.

• Учетная ставка Национального банка КР с января 2012 года начала снижаться в среднем на 0,45% каждую неделю. На 13 февраля учетная ставка находится на уровне 11,10%, снижение к уровню ставки прошедшей недели составило 0,51%, а к уровню месяц назад, когда учетная ставка находилась на уровне 13,28%, снижение составляет 2,18%. По отношению к уровню 2011 года учетная ставка на 4,62% выше (09 февраля 2011 года учетная ставка находилась на уровне 6,48%).

• Индекс КФБ по итогам торгов 10 февраля находится на уровне 245,55 пунктов, к значению неделю назад не изменился. К уровню месяц назад индекс КФБ прибавил 25,44 пункта (220,11 пунктов на 10 января 2012г.), и на 140,45 пункта выше аналогичного значения год назад (105,10 пункта на 10 февраля 2010 года).

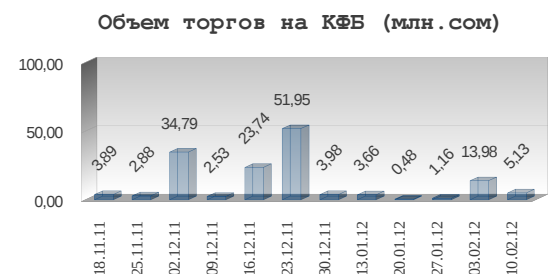
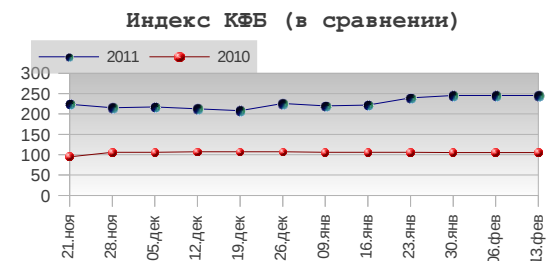
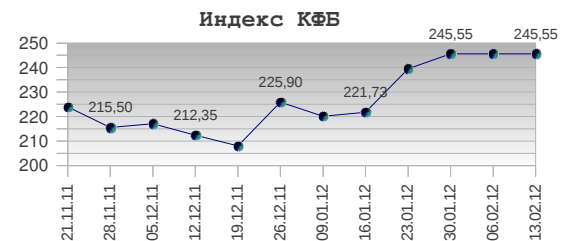
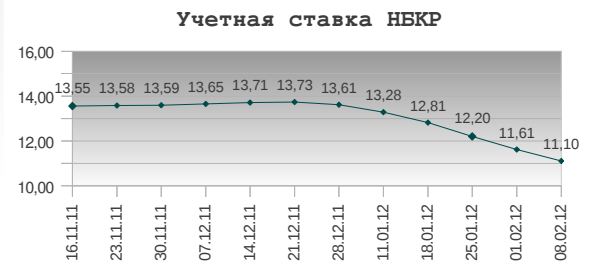
• 20 февраля 2012 года через торговую систему КФБ пройдет аукцион по реализации 9 272 700 (девять миллионов двести семьдесят две тысячи семьсот) простых именных акций ОАО «ФинансКредитБанк КАБ», что составляет 3,091% от общего количества обращаемых акций. Данный пакет акций выставляется одним лотом. Стартовая цена лота: 9 272 700 (девять миллионов двести семьдесят две тысячи семьсот) сом. Время выставления заявок на покупку с 10.30 часов до 12.00 часов. Организатором аукциона выступает ОсОО «BNCFinance».

•Новости компаний:

• Изменение в списке владельцев ценных бумаг ОАО "ЦУМ-Холдинг": ОсОО "Seven Wells" ("Сэвен Велс") вступило во владение 102 099 экземпляров акций ОАО "ЦУМ-Холдинг" или 99,88% от общего количества выпущенных и размещенных акций эмитента.

Учетный курс сома 13 февраля 2012г.			
	Значение	Изменение *	
		единицы	%
USD	46,8895	+ 0,0282	+ 0,06
EUR	62,2505	+ 0,6255	+ 1,00
RUB	1,5686	+ 0,0189	+ 1,20
KZT	0,3160	+ 0,0009	+ 0,28

* изменение к курсу на 06.02.2012



Торги финансовыми инструментами на торговой площадке КФБ

С 06 по 10 февраля в торговой системе КФБ зарегистрировано 42 сделки, объемом 5,13 млн.сомов, к прошлой неделе объем торгов уменьшился на 8,84 млн.сом.

На первичном рынке объем торгов составил 0,70 млн.сом, зарегистрировано 20 сделок: 7 сделок с процентными именными облигациями ЗАО «Шоро» объемом 0,03 млн.сом, количество размещенных облигаций 35 штук, стоимость 1 облигации 1 000 сом; и 13 сделок с облигациями ОсОО "Компания Росказмет", объем торгов которыми составил 0,67 млн.сом по цене 5000 сом за 1 бумагу, количество размещенных облигаций 134.

На вторичном рынке зарегистрировано 22 сделки объемом 4,43 млн.сом.

В секторе листинга заключена 21 сделка объемом 0,93 млн.сом: 7 сделок с листинговыми облигациями ЗАО "Шоро" (объем 0,03 млн.сом); и 14 сделок с облигациями ОсОО "Компания Росказмет" (объем 0,90 млн.сом).

В нелистинговом секторе зарегистрирована 21 сделка объем которых составил 4,20 млн.сом, 81,8% в общей структуре торгов за неделю. Наиболее крупная по объему сделка в нелистинговом секторе, сделка с простыми акциями ОАО "Карабалтинский горнорудный комбинат" объемом 3,29 млн.сом, что составляет 78,33% от объема торгов нелистингового сектора, и 64,13% от общего объема торгов за неделю.

В региональной структуре основной объем торгов представлен акционерными обществами расположенными в Чуйской области на 64,29% (3,30 млн.сом), в Бишкеке 18,11% (0,93 млн.сом), в Иссык-Кульской области 17,23% (или 0,88 млн.сом), в Ошской области 0,37% (0,02 млн.сом). В отраслевой структуре объем торгов по секторам сконцентрирован большей частью в промышленном секторе на 82,20% (4,22 млн.сом), в сфере услуг 17,80% (0,91 млн.сом).

Участники – лидеры по объему торгов (06-10 февраля 2012г)

В период торгов с 6 по 13 февраля по объему среди участников на лидирующей позиции находится Инвестиционная компания BNC Finance, на втором месте финансовая компания Сенти, на третьей позиции Заман.

Участник торгов	Кол-во сделок	Объем торгов (сом)
ОсОО BNC Finance	1	3 294 000,00
ОсОО ФК Сенти	23	1 823 125,00
ЗАО Заман	18	19 122,00
Итого	42	5 136 247,00

Компании - лидеры по обороту (06-10 февраля 2012г)

Наименование компании	Объем (сом)	Доля в объеме (%)
ОАО Карабалтинский горнорудный комбинат, акция простая	3 294 000,00	64,13
ОсОО Компания Росказмет, облигация	895 000,00	17,43
ОАО Улан, акция простая	885 100,00	17,23

Сравнительные данные по объему и структуре рынка

	Объем (тыс.сом) 10.02.2012	Объем (тыс.сом) 03.02.2012	Тренд	
			объем	%
Объем торгов (тыс.сом)	5 136,2	13 982,0	8 845,8	63,3
Первичный (тыс.сом)	705,0	7 958,0	7 253,0	91,1
Вторичный (тыс.сом)	4 431,2	6 024,0	1 592,8	26,4
Листинг (тыс.сом)	930,0	4 514,0	3 584,0	79,4
Нелистинг (тыс.сом)	4 206,2	9 468,0	5 261,8	55,6
Количество сделок	42	33	9	21,4

Рынок государственных ценных бумаг

Обзор за неделю (06.02.2012 – 13.02.2012)

На прошедшем 07 февраля **аукционе нот НКР** объем спроса составил 745,6 млн.сом, больше чем на предыдущем аукционе на 75,0 млн.сом (10,0%), объем продаж снизился на 7,7% составив 619,2 млн.сом (670,6 млн.сом на прошедшем аукционе). Доходность по нотам сроком обращения 7 и 28 дней снизилась на 0,02 и 0,20 п.п соответственно, по 7-дневным нотам доходность составляет 6,16 п.п, по 28-дневным нотам 10,53 п.п. По нотам сроком обращения 14-дней доходность увеличилась на 0,02 п.п, составив 4,67 п.п. Общая средневзвешенная доходность снизилась на 0,06 п.п., составила 8,12 п.п.

Следует отметить что на ноты всех сроков обращения с начала года наметилась тенденция снижения уровня доходности. К уровню доходности на начало 2012 года, доходность по 7-дневным нотам ниже на 0,37 п.п (6,53 п.п на 10 января), доходность по 14-дневным нотам снизилась на 0,37 п.п (8,04 п.п на 10 января), доходность по 28-дневным нотам снизилась на 2,02 п.п. (10,53 п.п на 10 января).

На **аукционе ГКВ** прошедшего 09 февраля состоялись торги по ГКВ-3 и ГКВ-12. Спрос составил 399,4 млн.сом, продажи 142,0 млн.сом. Спрос увеличился на 61,0% (244,0 млн.сом), продажи на 68,3% (97,0 млн.сом). Доходность по ГКВ-3 увеличилась на 0,04% составив 6,60%, по ГКВ-12 снизилась на 0,39%, составив 13,76%;

Объем ГКВ в обращении на 13 февраля составляет 3 467,0 млн.сом, в том числе: ГКВ3 – 70,8 млн.сом; ГКВ6 – 397,6 млн.сом; ГКВ12 – 2 998,6 млн.сом.

На вторичном рынке ГКВ общий объем сделок составил 255,4 млн.сом, с ГКВ3 – 2,4 млн.сом, с ГКВ6-18,8 млн.сом, с ГКВ12 – 234,2 млн.сом.

К уровню доходности на начало 2012 года, доходность по ГКВ-3 снизилась на 0,04% (6,51% на 12 января), по ГКВ-6 снизилась на 1,09% (12,47% на 19 января), доходность по ГКВ-12 снизилась на 0,91% (14,67% на 12 января).

Межбанковский рынок кредитных ресурсов

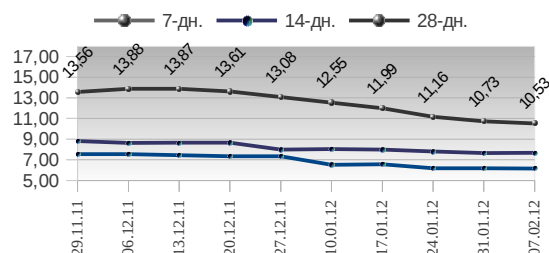
На **внутреннем межбанковском кредитном рынке** объем репо-операций составил 144,7 млн.сом (+ 113,50 млн.сом), средняя ставка 10,83% годовых, ставка увеличилась на 0,31%. Объем кредитных операций 40,0 млн.сом, ставка составила 10,0% годовых, уменьшение на 2%. Объем сделок с нерезидентами 1 201,18 млн.сом (- 823,51 млн. сом.)

На **межбанковских валютных торгах** общий объем операций составил 10,20 млн.долл (- 4,40 млн.долл). Операции НКР по продаже долларов США составили 2,6 млн.долл. Операции коммерческих банков 7,6 млн.долл.

Динамика аукционов НОТ НКР



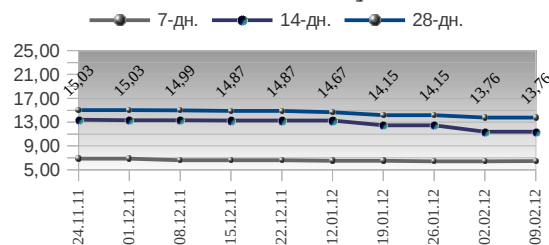
Динамика доходности НОТ НКР



Динамика аукционов ГКВ




Динамика доходности аукционов ГКВ

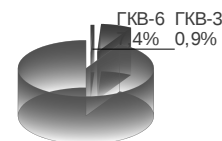


ГКВ в обращении на 13 февраля 2012

ГКВ-6 11,5%
ГКВ-3 2,0%



Вторичный рынок ГКВ



ГКВ-12 91,7%

Настоящий информационно-аналитический обзор предоставляется исключительно в информационных целях и не содержит рекомендаций или предложений о совершении сделок. При подготовке обзора использовалась информация из сети Интернет, а также других открытых источников информации, рассматриваемых на момент публикации как достоверные.