



Финансовый рынок. КГ

ЕЖЕНЕДЕЛЬНЫЙ ИНФОРМАЦИОННО - АНАЛИТИЧЕСКИЙ ОБЗОР

№ 154
 20 февраля 2012г.

Кыргызская Республика, г. Бишкек, 720010, ул. Московская, 172, тел.: (312) 31 14 83, факс: (312) 31 14 84, сайт: www.kse.kg

• На 20 февраля Национальным Банком КР установлены следующие официальные курсы валют:

Доллар США 46,6755 сомов за единицу, потеря незначительная - 0,214 сома (0,46%), в прошлый понедельник доллар стоил 46,8895 сома. В целом за неделю повторяющаяся динамика снижения курса к середине недели, которое составило 0,2864 сома, и рост курса 18 февраля на 0,0724 сома до 46,6755 сома за единицу, который сохранился до конца недели.

Стоимость Единой Европейской валюты определена в 61,2546 сома за единицу, потери за неделю 0,9959 сома (1,60%). Динамика повторила динамику падения и роста доллара. До середины прошлой недели (до 17 февраля) Евро потерял значительные 1,65 сома, а курс составил 60,5910 сома за единицу. 18 февраля курс Евро прибавил 0,6636 сома до стоимости 61,2546 сома и вторую половину недели находился на этом уровне.

Курс Российского рубля в течение прошедшей недели менялся в достаточно узком диапазоне в среднем приблизительно на 0,01 сома. В сравнении с началом прошедшей недели рубль теряет в курсе 0,127 сома (0,81%), а стоимость рубля 1,5559 сома за единицу.

Казахский тенге стоит 0,3151 сома за единицу, потеря курса за неделю 0,0009 сома (0,28%).

• 15 февраля учетная ставка Национального банка КР находится на уровне 10,72%, снижение к предыдущему уровню составляет 0,38%, с января 2012 года в среднем каждую неделю ставка снижается на 0,42%. В сравнении с уровнем месяц назад снижение ставки составило 2,09%, тогда ставка находилась на уровне 12,81%; по отношению к уровню 2011 года учетная ставка на 4,29% выше (16 февраля 2011 года учетная ставка находилась на уровне 6,43%).

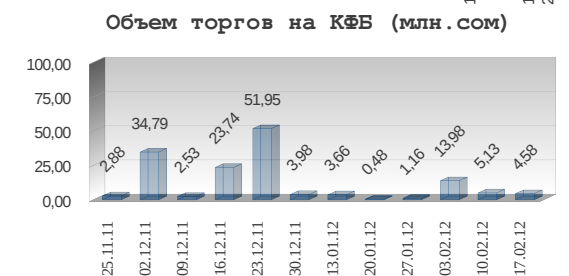
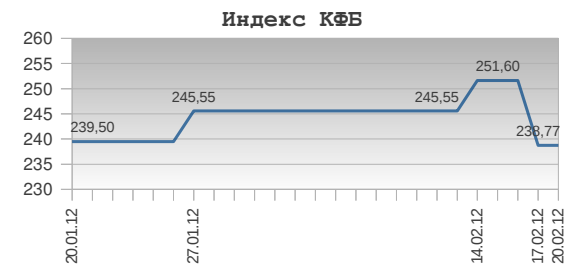
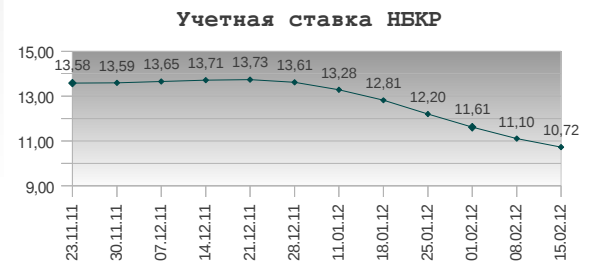
• Индекс КФБ по итогам торгов 17 февраля находится на уровне 238,77 пунктов, к значению неделю назад Индекс снизился на 6,78 пункта. К уровню месяц назад индекс КФБ потерял 0,73 пункта (239,50 пунктов на 17 января 2012г.), и на 96,88 пункта выше аналогичного значения год назад (141,89 пункта на 18 февраля 2011 года).

•Новости компаний:

• Согласно Протоколу Совета директоров ОАО "Кыргызалтын" (Пр.№5 от 15.02.2012 года) исполняющий обязанности Председателя Правления Жапаров Дилгер Союзбекович избран Председателем Правления ОАО "Кыргызалтын".

Учетный курс сома 20 февраля 2012г.			
	Значение	Изменение *	
		единицы	%
USD	46,6755	- 0,214	- 0,46
EUR	61,2546	- 0,9959	- 1,60
RUB	1,5559	- 0,0127	- 0,81
KZT	0,3151	- 0,0009	- 0,28

* изменение к курсу на 13.02.2012



Торги финансовыми инструментами на торговой площадке КФБ

С 13 по 17 февраля в торговой системе КФБ зарегистрировано 35 сделок, объемом 4,58 млн.сомов, к прошлой неделе объем торгов уменьшился на 0,56 млн.сом. В общей структуре торгов преобладают сделки листингового сектора, объем которых составил 91,6%, объем нелистингового сектора 8,4% соответственно.

На первичном рынке объем торгов составил 4,18 млн.сом, зарегистрировано 19 сделок: 10 сделок с процентными именными облигациями ЗАО «Шоро» объемом 0,12 млн.сом, количество размещенных облигаций 123 шт., стоимость 1 облигации 1 000 сом; и 9 сделок с облигациями ОсОО «Компания Росказмет», объем торгов которыми составил 4,06 млн.сом по цене 5000 сом за 1 бумагу, количество размещенных облигаций 811.

На вторичном рынке зарегистрировано 16 сделок объемом 0,40 млн.сом.

Сектор листинга представлен следующими сделками: 2 сделки с простыми акциями ОАО «Кыргызтелеком» (объем 0,009 млн.сом); 3 сделки с простыми акциями ОАО «Электрические станции» (объем 0,006 млн.сом); 10 сделок с листинговыми облигациями ЗАО «Шоро» (объем 0,12 млн.сом); и 9 сделок с облигациями ОсОО «Компания Росказмет» (объем 4,06 млн.сом.). Объем торгов листингового сектора составил 4,19 млн.сом, количество сделок 24.

В нелистинговом секторе зарегистрировано 11 сделок объем которых составил 0,38 млн.сом.

В региональной структуре основной объем торгов представлен акционерными обществами расположенными в городе Бишкек на 91,61% (4,19 млн.сом), в Жалалабадской области объем торгов составил 8,18% (0,37 млн.сом), в Иссык-Кульской области 0,21% (0,009 млн.сом).

В отраслевой структуре объем торгов по секторам сконцентрирован большей частью в сфере обслуживания на 88,75% (4,06 млн.сом), в секторе промышленности на 11,25% (0,51 млн.сом).

Участники – лидеры по объему торгов (13-17 февраля 2012г)

В период торгов с 13 по 17 февраля по объему среди участников на лидирующей позиции находится финансовая компания Сенти, на втором месте Заман, на третьей позиции Инвестиционная компания BNC Finance.

Участник торгов	Кол-во сделок	Объем торгов (сом)
ОсОО ФК Сенти	19	4 178 000,00
ЗАО Заман	10	311 927,00
ОсОО BNC Finance	3	84 098,00
ОсОО ФКК Ниет-Аракет	3	5 428,00
Итого	35	4 579 453,00

Компании - лидеры по обороту (13-17 февраля 2012г)

Наименование компании	Объем (сом)	Доля в объеме (%)
ОсОО Компания Росказмет, облигация	4 055 000,00	88,55
ОАО Кыргызнефтегаз, акция простая	374 492,00	8,18
ЗАО Шоро, облигация	123 000,00	2,69

Сравнительные данные по объему и структуре рынка

	Объем (тыс.сом) 17.02.2012	Объем (тыс.сом) 10.02.2012	Тренд	
			объем	%
Объем торгов (тыс.сом)	4 579,4	5 136,2	556,8	10,8
Первичный (тыс.сом)	4 178,0	705,0	3 473,0	83,2
Вторичный (тыс.сом)	401,4	4 431,2	4 029,8	90,9
Листинг (тыс.сом)	4 193,8	930,0	3 263,8	77,8
Нелистинг (тыс.сом)	385,6	4 206,2	3 820,6	90,8
Количество сделок	35	42	7	16,6

Рынок государственных ценных бумаг

Обзор за неделю (13.02.2012 – 20.02.2012)

На прошедшем 14 февраля **аукционе нот НКР** объем спроса составил 709,3 млн.сом, меньше чем на предыдущем аукционе на 36,3 млн.сом (4,9%), объем продаж увеличился на 2,5% составив 635,6 млн.сом (619,2 млн.сом на прошедшем аукционе). Доходность по нотам сроком обращения 14 и 28 дней снизилась на 0,07 и 0,06 п.п соответственно, по 14-дневным нотам доходность составляет 7,60 п.п, по 28-дневным нотам 10,47 п.п. По нотам сроком обращения 7-дней доходность увеличилась на 0,07 п.п, составив 6,23 п.п. Общая средневзвешенная доходность снизилась на 0,02 п.п., составила 8,10 п.п.

Относительно доходности на начало 2012 года, доходность по 7-дневным нотам ниже на 0,3 п.п (6,53 п.п на 10 января), доходность по 14-дневным нотам снизилась на 0,44 п.п (8,04 п. на 10 января), доходность по 28-дневным нотам снизилась на 2,08 п.п. (12,55 п. на 10 января).

На **аукционе ГКВ** прошедшего 16 февраля состоялись торги только по ГКВ-6, в результате чего заметно снизился как спрос так продажи ГКВ. Спрос составил 81,7 млн.сом, продажи 45,0 млн.сом. Спрос снизился на 79,5% (317,7 млн.сом), продажи на 68,3% (97,0 млн.сом). Доходность по ГКВ-6 снизилась на 0,07% составив 11,31%.

Объем ГКВ в обращении на 20 февраля составляет 3 494,1 млн.сом, в том числе: ГКВ3 – 96,8 млн.сом; ГКВ6 – 397,6 млн.сом; ГКВ12 – 2 999,7 млн.сом.

На вторичном рынке ГКВ общий объем сделок составил 360,0 млн.сом, с ГКВ3 – 2,4 млн.сом, с ГКВ6 – 11,6 млн.сом, с ГКВ12 – 346,0 млн.сом.

К уровню доходности на начало 2012 года, доходность по ГКВ-3 снизилась на 0,04% (6,51% на 12 января), по ГКВ-6 снизилась на 1,16% (12,47% на 19 января), доходность по ГКВ-12 снизилась на 0,91% (14,67% на 12 января).

Межбанковский рынок кредитных ресурсов

На **внутреннем межбанковском кредитном рынке** объем репо-операций составил 115,09 млн.сом (- 29,61 млн.сом), средняя ставка 10,5% годовых, уменьшение на 0,33%. Кредитных операций не проводилось. Объем сделок с нерезидентами 1 749,5 млн.сом (+ 548,32 млн. сом.)

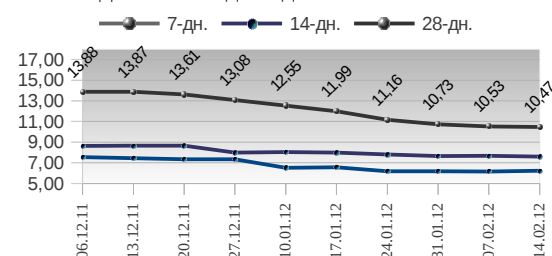
На **межбанковских валютных торгах** общий объем операций составил 14,65 млн.долл (+ 4,45 млн.долл). Операции НКР по покупке долларов США составили 4,2 млн.долл. Операции коммерческих банков 10,45 млн.дол.

Настоящий информационно-аналитический обзор предоставляется исключительно в информационных целях и не содержит рекомендаций или предложений о совершении сделок. При подготовке обзора использовалась информация из сети Интернет, а также других открытых источников информации, рассматриваемых на момент публикации как достоверные.

Динамика аукционов НОТ НКР



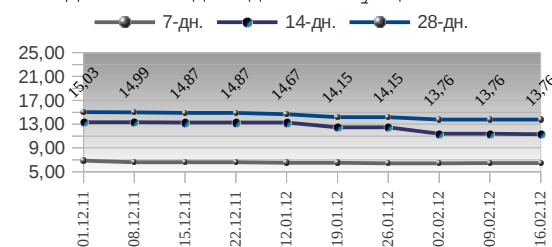
Динамика доходности НОТ НКР




Динамика аукционов ГКВ



Динамика доходности аукционов ГКВ



ГКВ в обращении на 20 февраля 2012



Вторичный рынок ГКВ

