



# Финансовый рынок. КГ

ЕЖЕНЕДЕЛЬНЫЙ ИНФОРМАЦИОННО - АНАЛИТИЧЕСКИЙ ОБЗОР

№ 155  
 27 февраля 2012г.

Кыргызская Республика, г. Бишкек, 720010, ул. Московская, 172, тел.: (312) 31 14 83, факс: (312) 31 14 84, сайт: www.kse.kg

• На 27 февраля Национальным Банком КР установлены следующие официальные курсы валют:

Доллар США 46,8953 сома за единицу, прирост курса равен 0,2198 единицы (0,47%), в прошлый понедельник доллар стоил 46,6755 сома. До середины прошлой недели наблюдалась следующим образом: до середины Евро рос, затем снизился до 46,8953 сома за единицу и до конца недели находился на этом уровне.

Стоимость Единой Европейской валюты определена в 62,8139 сома за единицу, прибавив за неделю 1,5593 сома (2,48%). Изменение динамики курса Евро на прошлой неделе наблюдалась следующим образом: до середины Евро рос, затем было замедление с незначительным снижением и далее до конца недели снова рост. В итоге Евро прибавляет за неделю 1,5593 сома, а курс составил 62,8139 сома за единицу.

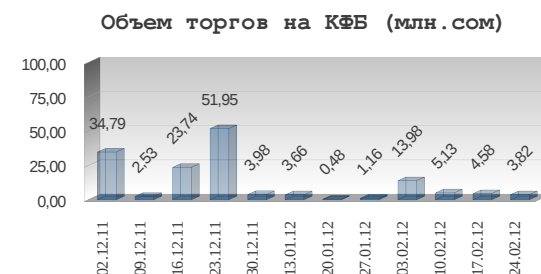
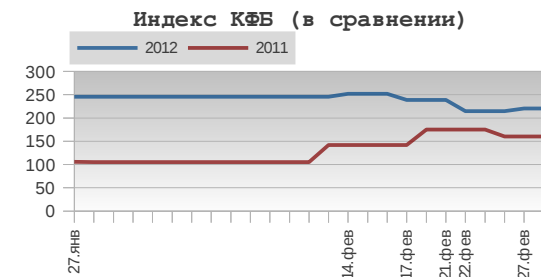
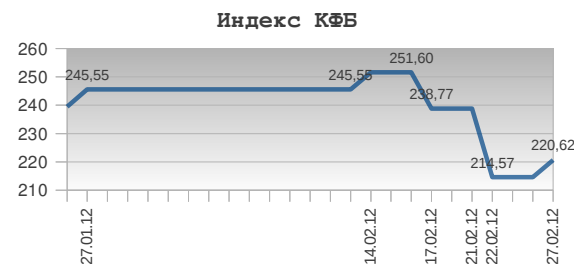
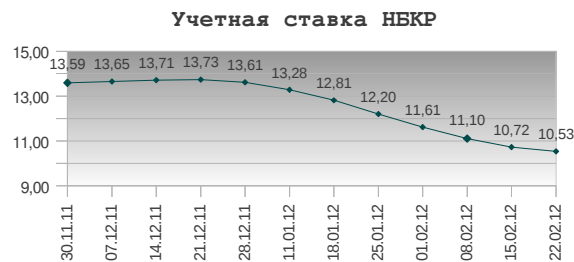
Курс Российского рубля постоянно увеличивался на протяжении всей прошедшей недели. В сравнении с началом прошедшей недели рубль прибавляет в курсе 0,0366 сома (2,30%), а стоимость рубля составляет 1,5925 сома за единицу. Казахский тенге 27 февраля стоил 0,3177 сома за единицу, рост курса за неделю 0,0026 сома (0,81%).

• 27 февраля учетная ставка Национального банка КР находится на уровне 10,53%, снижение к предыдущему уровню составляет 0,19%, с января 2012 года в среднем каждую неделю ставка снижается на 0,35%. В сравнении с уровнем месяц назад снижение ставки составило 1,67%, тогда ставка находилась на уровне 12,20%; по отношению к уровню 2011 года учетная ставка на 4,09% выше (23 февраля 2011 года учетная ставка находилась на уровне 6,44%).

• Индекс КФБ по итогам торгов 24 февраля находится на уровне 214,57 пунктов, к значению неделю назад Индекс снизился на 24,2 пункта. К уровню месяц назад индекс КФБ потерял 24,93 пункта (239,50 пунктов на 24 января 2012г.), и на 54,53 пункта выше аналогичного значения год назад (160,04 пункта на 24 февраля 2011 года).

Учетный курс сома 27 февраля 2012г.			
	Значение	Изменение *	
		единицы	%
USD	46,8953	+ 0,2198	+ 0,47
EUR	62,8139	+ 1,5593	+ 2,48
RUB	1,5925	+ 0,0366	+ 2,30
KZT	0,3177	+ 0,0026	+ 0,81

\* изменение к курсу на 20.02.2012



## Торги финансовыми инструментами на торговой площадке КФБ

С 20 по 24 февраля в торговой системе КФБ зарегистрировано 32 сделки, объемом 3,8 млн.сомов, к прошлой неделе объем торгов уменьшился на 0,76 млн.сом. В общей структуре торгов преобладают сделки листингового сектора, объем которых составил 92,8%, объем нелистингового сектора 7,2% соответственно.

На первичном рынке объем торгов составил 2,3 млн.сом, зарегистрировано 23 сделки: 4 сделки с процентными именными облигациями ЗАО «Шоро» объемом 0,1 млн.сом, количество размещенных облигаций 115 шт. по цене 1 000 сом за облигацию; и 19 сделок с облигациями ОсОО «Компания Росказмет», объем торгов которыми составил 2,2 млн.сом по цене 5000 сом за 1 бумагу, количество размещенных облигаций 441. На вторичном рынке зарегистрировано 9 сделок объемом 1,5 млн.сом.

Сектор листинга представлен следующими сделками: 1 сделка с простыми акциями ОАО «Кыргызтелеком» (объем 0,005 млн.сом); 4 сделки с листинговыми облигациями ЗАО «Шоро» (объем 0,1 млн.сом); и 24 сделки с облигациями ОсОО «Компания Росказмет» (объем 3,4 млн.сом.). Объем торгов листингового сектора составил 3,5 млн.сом, количество сделок 29.

В нелистинговом секторе зарегистрировано 3 сделки объемом которых составил 0,3 млн.сом.

В региональной структуре основной объем торгов представлен акционерными обществами расположенными в городе Бишкек на 93,26% (3,5 млн.сом), в Чуйской области объем торгов составил 6,74% (0,3 млн.сом).

В отраслевой структуре объем торгов по секторам сконцентрирован большей частью в сфере обслуживания на 89,87% (3,4 млн.сом), в промышленном секторе на 10,13% (0,4 млн.сом).

### Участники – лидеры по объему торгов (20-24 февраля 2012г)

В период торгов с 20 по 24 февраля в торговой системе КФБ проводили сделки два участника торгов среди которых на первой позиции по объему находится финансовая компания Сенти, на второй позиции Инвестиционная компания BNC Finance.

Участник торгов	Кол-во сделок	Объем торгов (сом)
ОсОО ФК Сенти	30	3 551 770,00
ОсОО BNC Finance	2	272 277,00
<b>Итого</b>	<b>32</b>	<b>3 824 047,00</b>

### Компании - лидеры по обороту (20-24 февраля 2012г)

Наименование компании	Объем (сом)	Доля в объеме (%)
ОсОО Компания Росказмет, облигация	3 430 000,00	89,69
ОАО Карабалтинский горнорудный комбинат, акция простая	257 400,00	6,73
ЗАО Шоро, облигация	115 000,00	3,00

### Сравнительные данные по объему и структуре рынка

	Объем (тыс.сом) 24.02.2012	Объем (тыс.сом) 17.02.2012	Тренд	
			объем	%
Объем торгов (тыс.сом)	3 824,0	4 579,4	755,4	16,5
Первичный (тыс.сом)	2 320,0	4 178,0	1 858,0	44,5
Вторичный (тыс.сом)	1 504,0	401,4	1 102,6	73,3
Листинг (тыс.сом)	3 550,7	4 193,8	643,1	15,3
Нелистинг (тыс.сом)	273,3	385,6	112,3	29,1
Количество сделок	32	35	3	8,6

## Рынок государственных ценных бумаг

Обзор за неделю (20.02.2012 – 27.02.2012)

На прошедшем 21 февраля **аукционе нот НКР** объем спроса составил 1 096,7 млн.сом, больше чем на предыдущем аукционе на 387,4 млн.сом (35,3%), объем продаж увеличился на 20,5% составив 800,0 млн.сом ( 635,6 млн.сом на прошедшем аукционе). Доходность по нотам сроком обращения 7 и 28 дней снизилась на 0,28 и 0,1 п.п соответственно, по 7-дневным нотам доходность составляет 5,95 п.п, по 28-дневным нотам 10,37 п.п. По нотам сроком обращения 14-дней доходность увеличилась на 0,13 п.п, составив 7,73 п.п. Общая средневзвешенная доходность снизилась на 0,09 п.п., составила 8,01 п.п.

Относительно доходности на начало 2012 года, доходность по 7-дневным нотам ниже на 0,58 п.п (6,53 п.п на 10 января), доходность по 14-дневным нотам снизилась на 0,31 п.п (8,04 п. на 10 января), доходность по 28-дневным нотам снизилась на 2,18 п.п. (12,55 п. на 10 января).

На **аукционе ГКВ** прошедшего 24 февраля состоялись торги по ГКВ-6 и ГКВ-12; Спрос составил 372,4 млн.сом, продажи 143,0 млн.сом. Спрос увеличился на 78,1% (290,7 млн.сом), продажи на 68,5% (98,0 млн.сом). Доходность по ГКВ-3 не изменилась составив 6,47%, по ГКВ-12 снизилась на 0,68%, составив 13,08%.

Объем ГКВ в обращении на 27 февраля составляет 3 499,0 млн.сом, в том числе: ГКВ3 – 84,8 млн.сом; ГКВ6 – 414,5 млн.сом; ГКВ12 – 2 999,7 млн.сом.

На вторичном рынке ГКВ общий объем сделок составил 227,3 млн.сом, с ГКВ6 – 25,0 млн.сом, с ГКВ12 – 202,3 млн.сом.

К уровню доходности на начало 2012 года, доходность по ГКВ-3 снизилась на 0,04% (6,51% на 12 января), по ГКВ-6 снизилась на 1,16% (12,47% на 19 января), доходность по ГКВ-12 снизилась на 1,59% (14,67% на 12 января).

## Межбанковский рынок кредитных ресурсов

На **внутреннем межбанковском кредитном рынке** объем репо-операций составил 101,42 млн.сом (- 13,67 млн.сом), средняя ставка 10,0% годовых, уменьшение на 0,5%. Кредитных операций не проводилось. Объем сделок с нерезидентами 641,66 млн.сом (- 1 107,84 млн. сом.)

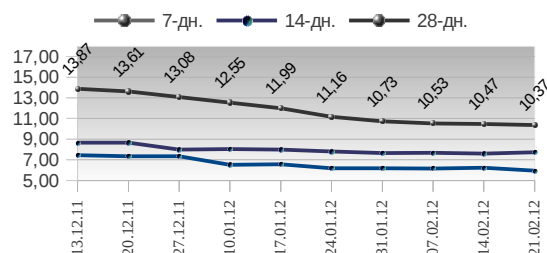
На **межбанковских валютных торгах** общий объем операций составил 9,05 млн.долл (- 5,55 млн.долл). Операции НКР по покупке и продаже долларов США не осуществлялись. Операции коммерческих банков 9,05 млн.дол.

Настоящий информационно-аналитический обзор предоставляется исключительно в информационных целях и не содержит рекомендаций или предложений о совершении сделок. При подготовке обзора использовалась информация из сети Интернет, а также других открытых источников информации, рассматриваемых на момент публикации как достоверные.

Динамика аукционов НОТ НКР



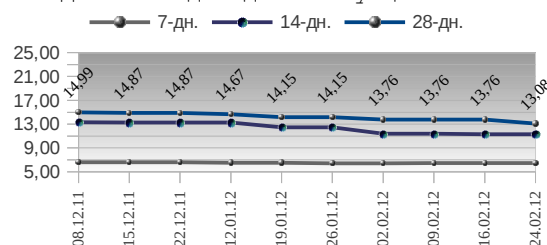
Динамика доходности НОТ НКР



Динамика аукционов ГКВ



Динамика доходности аукционов ГКВ

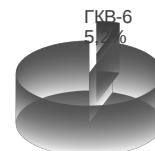


ГКВ в обращении на 27 февраля 2012

ГКВ-6 11,9%  
ГКВ-3 2,4%



Вторичный рынок ГКВ



ГКВ-12 94,8%