

Финансовый рынок. КГ

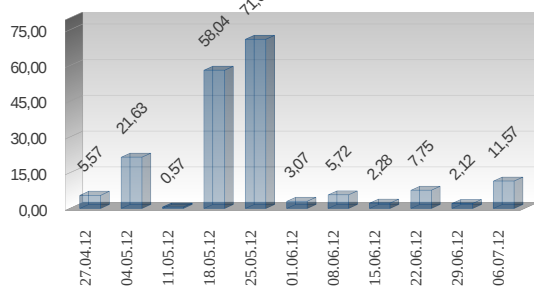
ЕЖЕНЕДЕЛЬНЫЙ ИНФОРМАЦИОННО - АНАЛИТИЧЕСКИЙ ОБЗОР

№ 171
 9 июля 2012г.

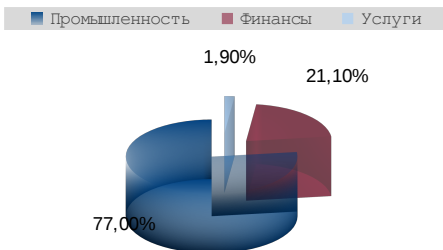
Кыргызская Республика, г. Бишкек, 720010, ул. Московская, 172, тел.: (312) 31 14 83, факс: (312) 31 14 84, сайт: www.kse.kg

Торги финансовыми инструментами на торговой площадке КФБ

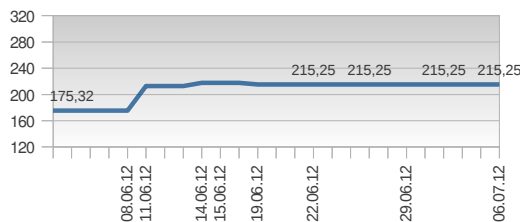
Объем торгов на КФБ (млн. сом)



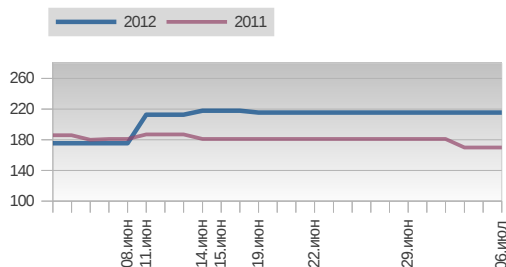
Отраслевая структура торгов



Индекс КФБ



Индекс КФБ (в сравнении)



Объем торгов на площадке КФБ в период со 2 по 6 июля увеличился на 81,6% (9,44 млн.сом), составив 11,57 млн.сом. Объем торгов первичного рынка увеличился на 75,1% (2,28 млн.сом), объем торгов вторичного рынка увеличился на 83,9% (7,16 млн.сом). Всего в торговой системе КФБ зарегистрировано 34 сделки с ценными бумагами 20 компаний.

На первичном рынке были размещены облигации ЗАО "Шоро" на сумму 0,60 млн.сом, размещено 595 облигации стоимостью 1 000 сом за экземпляр; и простые акции ОАО РК "Аманбанк" на сумму 2,44 млн.сом, размещено 2 442 простые акции стоимостью 1 000 сом за экземпляр.

На вторичном рынке зарегистрировано 24 сделки на сумму 8,53 млн.сом. Наибольший объем составили сделки с акциями ОАО "Карабалтинский горнорудный комбинат" на сумму 4,39 млн.сом (51,5% в структуре торгов вторичного рынка, и 37,9% в общей структуре торгов), и сделки с акциями ОАО "Машиноиспытательная станция" на сумму 2,71 млн.сом (31,8% в структуре торгов вторичного рынка и 23,42% в общей структуре торгов).

В секторе листинга заключено 8 сделок с облигациями ЗАО "Шоро" (объем 0,60 млн.сом); и 4 сделки с облигациями ОсОО "Компания Росказмет" (объем 0,17 млн.сом);

В нелистинговом секторе зарегистрировано 22 сделки объемом 10,8 млн.сом.

Региональная структура торгов ценными бумагами акционерных обществ:

Чуйская область – 7,45 млн.сом – 64,38%;

город Бишкек – 3,82 млн.сом – 33,03%;

Жалалабатская область – 0,14 млн.сом – 1,17%;

Ошская область – 0,11 млн.сом – 0,94%;

Иссык-Кульская область – 0,05 млн.сом – 0,48%.

В отраслевой структуре, по секторам, объем торгов сконцентрирован большей частью в промышленном секторе на 77,0% (8,90 млн.сом), в финансовом секторе на 21,1% (2,44 млн.сом), в сфере услуг на 1,9% (0,22 млн.сом).

Индекс КФБ в течении прошедшей недели находился на уровне 215,25 пунктов. Капитализация листинговых компаний не изменилась, составив 7 501,25 млн.сом. К уровню месяц назад Индекс увеличился на 39,93 пункта (06.06.2012г. Индекс равен 175,32 пункта). В сравнении значений за год, индекс больше по значению на 45,36 пункта (06.07.2011г. Индекс находился на уровне 169,89 пункта).

Участники – лидеры по объему торгов (2 - 6 июля 2012г)

В период торгов со 2 по 6 июня в торговой системе КФБ проводили сделки 6 участников, среди которых на первой позиции по объему заключенных сделок Инвестиционная компания BNC Finance, на второй позиции Финансовая компания Сенти, на третьей Инвестиционная компания Заман.

Участник торгов	Кол-во сделок	Объем торгов (сом)	Доля (%)
ОсОО BNC Finance	9	5 559 270,21	48,06
ОсОО ФК Сенти	15	3 479 526,96	30,08
ЗАО ИК Заман	5	2 496 273,50	21,58
ОсОО ФИК Asko&Co	2	29 348,50	0,26
ОсОО ФКК Ниет-Аракет	1	1 545,00	0,01
ОсОО ИК Ориент Кэпитал	2	1 397,00	0,01
Итого	34	11 567 361,17	100,00

Компании - лидеры по обороту (2 - 6 июля 2012г)

Наименование компании	Объем (сом)	Доля в объеме (%)
ОАО Карабалтинский горнорудный комбинат, акция простая	4 389 496,65	37,95
ОАО Машиноиспытательная станция, акция простая	2 715 524,00	23,48
ОАО РК Аманбанк, акция простая	2 442 000,00	21,11

Сравнительные данные по объему и структуре рынка

(тыс. сом)

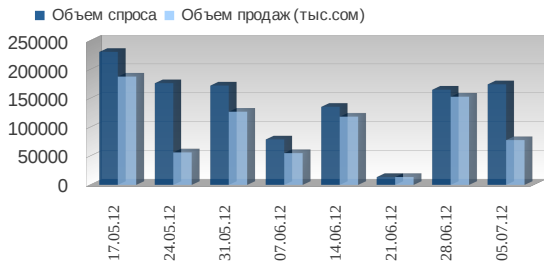
	06.07.2012	29.06.2012	Тренд	
			объем	%
Объем торгов	11 567,4	2 127,6	9 439,8	81,6
По рынкам				
Первичный рынок	3 037,0	756,0	2 281,0	75,1
– акции	2 442,0	0,0	2 442,0	100,0
– облигации	595,0	756,0	161,0	21,3
Вторичный рынок	8 530,4	1 371,6	7 158,8	83,9
– акции	8 362,1	106,7	8 255,4	98,7
– облигации	168,3	1 264,9	1 096,6	86,7
По секторам		2		
Листинг	763,3	2 055,8	1 292,5	62,8
Нелистинг	10 804,1	71,8	10 732,3	99,3
Количество сделок	35	85	51	60,0

Государственные ценные бумаги

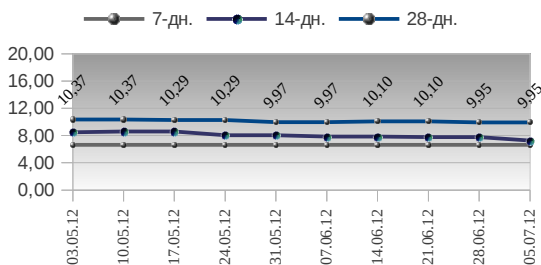
Обзор за период (02.07.2012 – 09.07.2012)

ГКВ

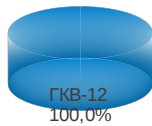
Динамика аукционов ГКВ




Динамика доходности аукционов ГКВ



Вторичный рынок ГКВ (2 - 6 июля)

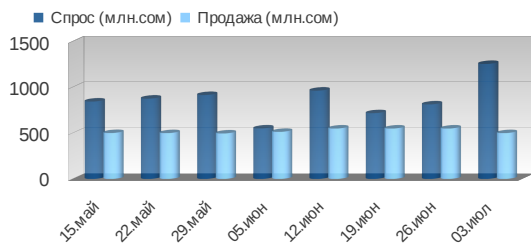


ГКВ в обращении на 9 июля 2012

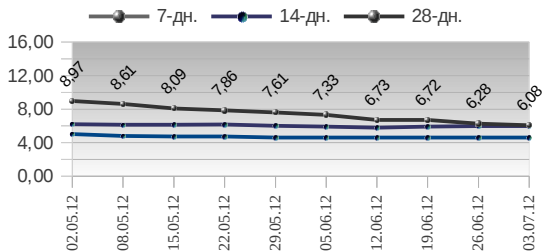


НОТЫ НБКР

Динамика аукционов НОТ НБКР



Динамика доходности НОТ НБКР



На аукционе ГКВ прошедшем 5 июля состоялись торги по ГКВ-6. К прошедшим торгам объем спроса увеличился на 5,3% (9,3 млн.сом), объем продаж снизился на 49,2% (75,2 млн.сом). На аукционе было продано ГКВ-6 на сумму 77,5 млн.сом. Доходность по ГКВ-6 к прошлому аукциону снизилась на 0,53 п.п, составив 7,26 п.п.

К уровню доходности на начало года доходность по ГКВ-3 увеличилась на 0,13% (6,51% на 12 января), по ГКВ-6 снизилась на 5,21% (12,47% на 19 января), по ГКВ-12 снизилась на 4,72% (14,67% на 12 января).

Объем ГКВ в обращении на 9 июля составляет 4 180,8 млн.сом, в том числе: ГКВ3 – 39,3 млн.сом; ГКВ6 – 482,6 млн.сом; ГКВ12 – 3 658,9 млн.сом.

На вторичном рынке ГКВ общий объем сделок составил 318,9 млн.сом, все с ГКВ12.

На аукционе нот НБКР который прошел 3 июля 2012 года состоялись торги по нотам сроком обращения 28 дней, по 7 и 14-дневным нотам торгов не проходило. Объем спроса по 28-дневным нотам составил 1 254,1 млн.сом, больше чем на предыдущем аукционе на 35,1% (441,2 млн.сом), объем продаж составил 500,0 млн.сом (550,0 млн.сом на прошедшем аукционе).

Доходность по 28-дневным нотам составила 6,08 п.п, снизив значение на 0,2 п.п к прошедшему аукциону.

Относительно уровня доходности на начало 2012 года, доходность по 7-дневным нотам снизилась на 1,92 п.п (6,53 п.п на 10 января), доходность по 14-дневным нотам снизилась на 2,05 п.п (8,04 п. на 10 января), доходность по 28-дневным нотам снизилась на 6,47 п.п. (12,55 п. на 10 января).

www.nbkr.kg

Настоящий информационно-аналитический обзор предоставляется исключительно в информационных целях и не содержит рекомендаций или предложений о совершении сделок. При подготовке обзора использовалась информация из сети Интернет, а также других открытых источников информации, рассматриваемых на момент публикации как достоверные.