



# Финансовый рынок. КГ

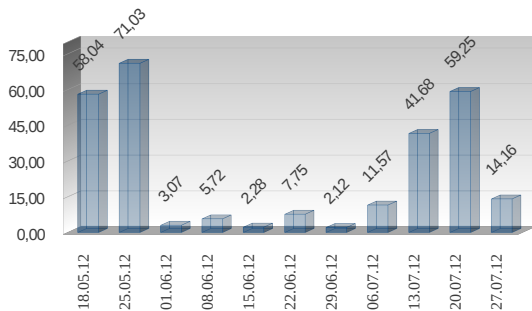
## ЕЖЕНЕДЕЛЬНЫЙ ИНФОРМАЦИОННО - АНАЛИТИЧЕСКИЙ ОБЗОР

№ 173  
 30 июля 2012г.

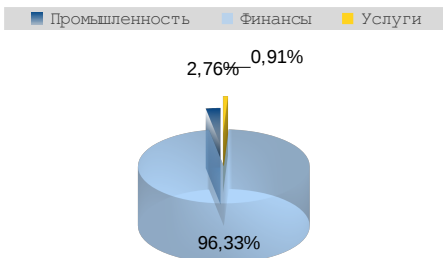
Кыргызская Республика, г. Бишкек, 720010, ул. Московская, 172, тел.: (312) 31 14 83, факс: (312) 31 14 84, сайт: www.kse.kg

### Торги финансовыми инструментами на торговой площадке КФБ

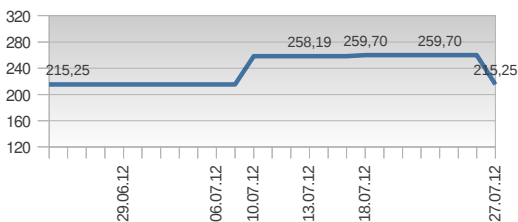
Объем торгов на КФБ (млн. сом)



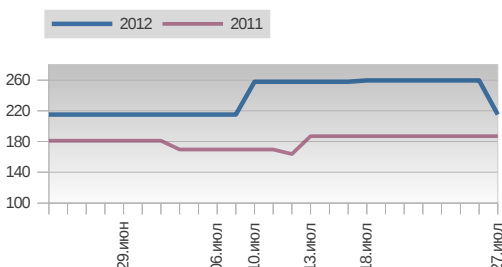
Отраслевая структура торгов



Индекс КФБ



Индекс КФБ (в сравнении)



Объем торгов на площадке КФБ в период с 23 по 27 июля снизился на 76,1% (45,09 млн.сом), составив 14,16 млн.сом. Объем торгов первичного рынка уменьшился на 88,5% (2,28 млн.сом), объем торгов вторичного рынка снизился на 75,5% (42,82 млн.сом). Всего в торговой системе КФБ зарегистрировано 30 сделок с ценными бумагами 13 компаний.

На первичном рынке были размещены облигации ЗАО "Шоро" на сумму 0,29 млн.сом, размещено 295 облигации стоимостью 1 000 сом за экземпляр. Количество сделок 3.

На вторичном рынке зарегистрировано 27 сделок на сумму 13,86 млн.сом. Наибольший объем составили 2 сделки с простыми акциями ОАО "ФинансКредитБанк КАБ" на сумму 13,64 млн.сом (98,4% в структуре торгов вторичного рынка, и 96,3% в общей структуре торгов).

В секторе листинга заключено 3 сделки с облигациями ЗАО "Шоро" (объем 0,29 млн.сом); 1 сделка с простыми акциями ОАО "Кыргызтлеком" (объем 0,002 млн.сом); 1 сделка с простыми акциями ОАО "Электрические станции" (объем 0,03 млн.сом); 2 сделки с простыми акциями ОАО "ФинансКредитБанк КАБ" (объем 13,64 млн.сом); и 1 сделка с простыми акциями ОАО "Международный аэропорт "Манас" (объем 0,07 млн.сом). Всего в листинговом секторе заключено 8 сделок объемом 14,03 млн.сом.

В нелистинговом секторе зарегистрировано 22 сделки объемом 0,13 млн.сом.

Региональная структура торгов ценными бумагами акционерных обществ:

- город Бишкек – 14,04 млн.сом – 99,18%;
- Ошская область – 0,10, млн.сом – 0,74%;
- Чуйская область – 0,01 млн.сом – 0,08%;
- Жалалабатская область – 0,0002 млн.сом – 0,002%;

В отраслевой структуре, по секторам, объем торгов сконцентрирован большей частью в финансовом секторе на 96,32% (13,64 млн.сом), в промышленном секторе на 2,76% (0,39 млн.сом), в сфере обслуживания на 0,91% (0,13 млн.сом).

Индекс КФБ к концу прошедшей недели снизился на 44,45 пункта, сосавив 215,25 пунктов по итогам торгового дня 27 июля. Капитализация листинговых компаний составила 7 501,25 млн.сом. К уровню месяц назад Индекс не изменился. В сравнении значений за год, индекс увеличился на 28,21 пункта (27.07.2011г. Индекс находился на уровне 187,04 пункта).

### Участники – лидеры по объему торгов (23 - 27 июля 2012г)

В период торгов с 23 по 27 июня в торговой системе КФБ проводили сделки 4 участника, среди которых на первой позиции по объему заключенных сделок Инвестиционная компания Заман, на второй позиции Финансовая компания Сенти, на третьей Инвестиционная компания BNC Finance.

Участник торгов	Кол-во сделок	Объем торгов (сом)	Доля (%)
ЗАО ИК Заман	23	13 749 342,50	97,13
ОсОО ФК Сенти	4	366 840,00	2,59
ОсОО BNC Finance	2	28 411,50	0,20
ОсОО Мастерфайбр	1	11 851,00	0,08
<b>Итого</b>	<b>30</b>	<b>14 156 445,00</b>	<b>100,00</b>

### Компании - лидеры по обороту (23 - 27 июля 2012г)

Наименование компании	Объем (сом)	Доля в объеме (%)
ОАО ФинансКредитБанк КАБ, акция простая	13 636 650,00	96,32
ЗАО Шоро, облигация	295 000,00	2,08

### Сравнительные данные по объему и структуре рынка

(тыс. сом)

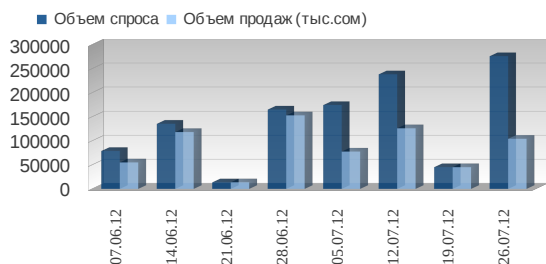
	27.07.2012	20.07.2012	Тренд	
			объем	%
<b>Объем торгов</b>	14 156,4	59 252,6	45 096,2	76,1
<b>По рынкам</b>				
<b>Первичный рынок</b>	295,0	2 575,0	2 280,0	88,5
– акции	0,0	0,0	0,0	0,0
– облигации	295,0	2 575,0	2 280,0	88,5
<b>Вторичный рынок</b>	13 861,4	56 677,6	42 816,2	75,5
– акции	13 861,4	56 677,6	42 816,2	75,5
– облигации	0,0	0,0	0,0	0,0
<b>По секторам</b>		2		
<b>Листинг</b>	14 031,6	59 223,4	45 191,8	76,3
<b>Нелистинг</b>	124,8	29,2	95,6	76,6
<b>Количество сделок</b>	30	21	9	30,0

# Государственные ценные бумаги

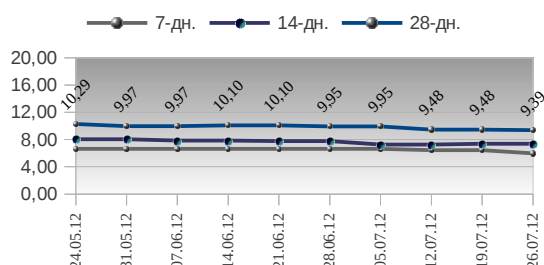
Обзор за период (23.07.2012 – 30.07.2012)

## ГКВ

Динамика аукционов ГКВ



Динамика доходности аукционов ГКВ




Вторичный рынок ГКВ (23-27 июля)



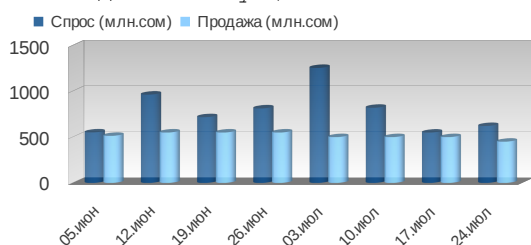
ГКВ в обращении на 30 июля 2012

ГКВ-6 12,6%  
ГКВ-3 1,0%

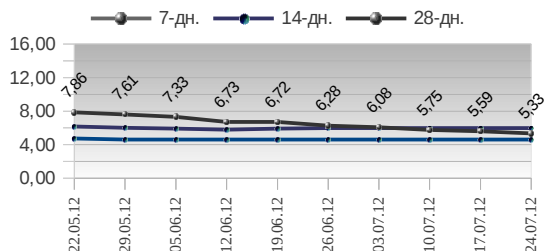


## НОТЫ НБКР

Динамика аукционов НОТ НБКР



Динамика доходности НОТ НБКР



На **аукционе нот НБКР** который прошел 24 июля 2012 года состоялись торги по нотам сроком обращения 28 дней, по 7 и 14-дневным нотам торгов не проходило. Объем спроса по 28-дневным нотам составил 621,2 млн.руб., больше чем на предыдущем аукционе на 11,6% (72,2 млн.руб.), объем продаж составил 450,0 млн.руб., меньше чем на предыдущем аукционе на 10,0% (50,0 млн.руб.).

Доходность по 28-дневным нотам составила 5,33 п.п., снизив значение на 0,26 п.п к прошедшему аукциону.

Относительно уровня доходности на начало 2012 года, доходность по 7-дневным нотам снизилась на 1,92 п.п (6,53 п.п на 10 января), доходность по 14-дневным нотам снизилась на 2,05 п.п (8,04 п. на 10 января), доходность по 28-дневным нотам снизилась на 7,22 п.п. (12,55 п. на 10 января).

www.nbkr.kg

Настоящий информационно-аналитический обзор предоставляется исключительно в информационных целях и не содержит рекомендаций или предложений о совершении сделок. При подготовке обзора использовалась информация из сети Интернет, а также других открытых источников информации, рассматриваемых на момент публикации как достоверные.