



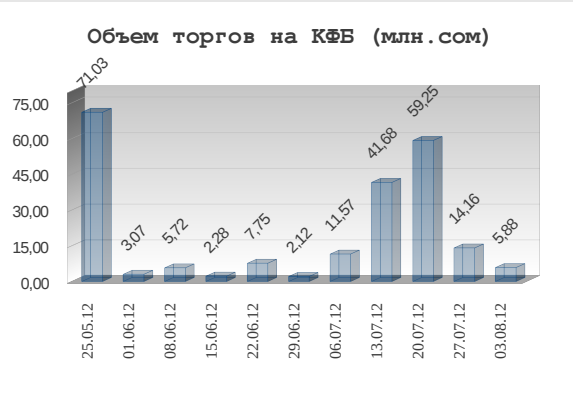
Финансовый рынок. КГ

ЕЖЕНЕДЕЛЬНЫЙ ИНФОРМАЦИОННО - АНАЛИТИЧЕСКИЙ ОБЗОР

№ 174
 06 августа 2012г.

Кыргызская Республика, г. Бишкек, 720010, ул. Московская, 172, тел.: (312) 31 14 83, факс: (312) 31 14 84, сайт: www.kse.kg

Торги финансовыми инструментами на торговой площадке КФБ



Объем торгов на площадке КФБ в период с 30 июля по 03 августа снизился на 58,4% (8,2 млн.сом), составив 5,9 млн.сом. Объем торгов первичного рынка уменьшился на 74,2% (0,2 млн.сом), объем торгов вторичного рынка снизился на 58,1% (8,0 млн.сом). Всего в торговой системе КФБ зарегистрировано 84 сделки с ценными бумагами 10 компаний.

На первичном рынке были размещены облигации ЗАО "Шоро" на сумму 0,07 млн.сом, размещено 76 облигации стоимостью 1 000 сом за экземпляр. Количество сделок 4.

На вторичном рынке зарегистрировано 80 сделок на сумму 5,8 млн.сом. Наибольший объем составили сделки с листинговыми облигациями ОсОО "Компания Росказмет" на сумму 5,7 млн.сом (99,7% в структуре торгов вторичного рынка, и 98,5% в общей структуре торгов).

В секторе листинга заключено 4 сделки с облигациями ЗАО "Шоро" (объем 0,07 млн.сом); и 22 сделки с облигациями ОсОО "Компания Росказмет" (объем 5,7 млн.сом). Всего в листинговом секторе заключено 26 сделок объемом 5,8 млн.сом.

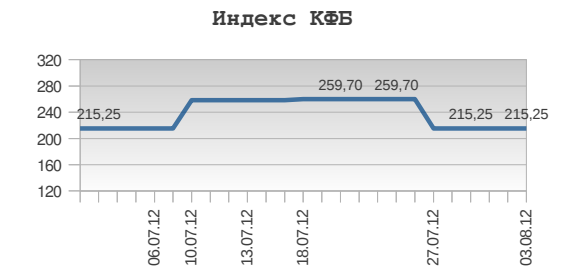
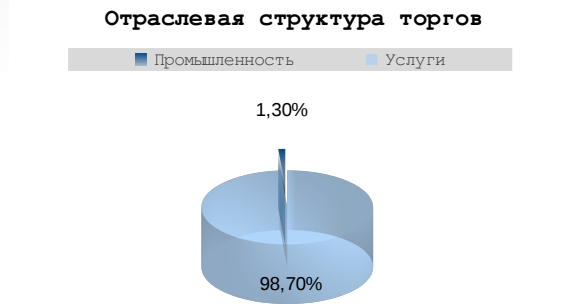
В нелистинговом секторе зарегистрировано 58 сделок объемом 0,01 млн.сом.

Региональная структура торгов ценными бумагами акционерных обществ:

- город Бишкек – 5,87 млн.сом – 99,84%;
- Ошская область – 0,008 млн.сом – 0,13%;
- Чуйская область – 0,001 млн.сом – 0,02%;
- Жалалабатская область – 0,0003 млн.сом – 0,006%;

В отраслевой структуре, по секторам, объем торгов сконцентрирован большей частью в сфере обслуживания на 98,70% (5,80 млн.сом), в промышленном секторе на 1,30% (0,07 млн.сом).

Индекс КФБ на протяжении всей торговой недели находился на уровне 215,25 пунктов. Капитализация листинговых компаний не изменилась, составив 7 501,25 млн.сом. К уровню месяц назад Индекс не изменился. В сравнении значений за год, индекс увеличился на 27,94 пункта (27.07.2011г. Индекс находился на уровне 187,31 пункта).



Участники – лидеры по объему торгов (30 июля - 03 августа 2012г)

В период торгов с 30 июля по 03 августа в торговой системе КФБ проводили сделки 3 участника, среди которых на первой позиции по объему заключенных сделок Финансовая компания Сенти, на второй позиции Инвестиционная компания Заман, на третьей Инвестиционная компания BNC Finance.

Участник торгов	Кол-во сделок	Объем торгов (сом)	Доля (%)
ОсОО ФК Сенти	26	5 874 000,00	99,79
ЗАО ИК Заман	56	11 956,00	0,20
ОсОО BNC Finance	2	684,72	0,01
Итого	84	5 886 640,72	100,00

Компании - лидеры по обороту (30 июля – 03 августа 2012г)

Наименование компании	Объем (сом)	Доля в объеме (%)
ОсОО Компания Росказмет, облигация	5 798 000,00	98,49

Сравнительные данные по объему и структуре рынка

(тыс. сом)

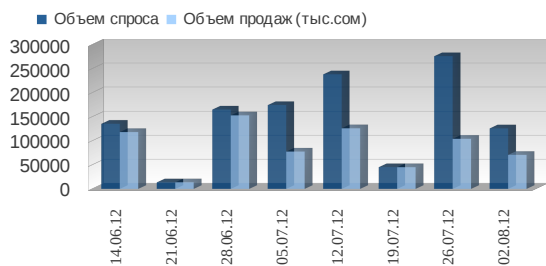
	03.08.2012	27.07.2012	Тренд	
			объем	%
Объем торгов	5 886,6	14 156,4	8 269,8	58,4
По рынкам				
Первичный рынок	76,0	295,0	229,0	74,2
– акции	0,0	0,0	0,0	0,0
– облигации	76,0	295,0	219,0	74,2
Вторичный рынок	5 810,6	13 861,4	8 050,8	58,1
– акции	12,6	13 861,4	13 848,8	99,9
– облигации	5 798,0	0,0	5 798,0	100,0
По секторам		2		
Листинг	5 874,0	14 031,6	8 157,6	58,1
Нелистинг	12,6	124,8	112,2	89,9
Количество сделок	84	30	54	64,2

Государственные ценные бумаги

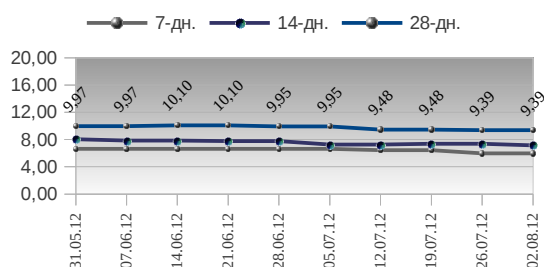
Обзор за период (30.07.2012 – 06.08.2012)

ГКВ

Динамика аукционов ГКВ




Динамика доходности аукционов ГКВ



Вторичный рынок ГКВ
(30 июля – 3 августа)

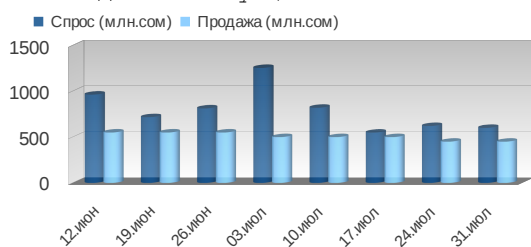


ГКВ в обращении на 06 августа 2012

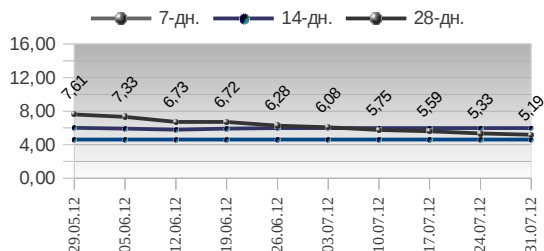


НОТЫ НБКР

Динамика аукционов НОТ НБКР



Динамика доходности НОТ НБКР



На **аукционе нот НБКР** который прошел 31 июля 2012 года состоялись торги по нотам сроком обращения 28 дней, по 7 и 14-дневным нотам торгов не проходило. Объем спроса по 28-дневным нотам составил 600,9 млн.руб., меньше чем на предыдущем аукционе на 3,2% (20,3 млн.руб.), объем продаж составил 450,0 млн.руб., аналогичен предыдущему аукциону.

Доходность по 28-дневным нотам составила 5,19 п.п., снизив значение на 0,14 п.п к прошедшему аукциону.

Относительно уровня доходности на начало 2012 года, доходность по 7-дневным нотам снизилась на 1,92 п.п (6,53 п.п на 10 января), доходность по 14-дневным нотам снизилась на 2,05 п.п (8,04 п. на 10 января), доходность по 28-дневным нотам снизилась на 7,36 п.п. (12,55 п. на 10 января).

www.nbkr.kg

Настоящий информационно-аналитический обзор предоставляется исключительно в информационных целях и не содержит рекомендаций или предложений о совершении сделок. При подготовке обзора использовалась информация из сети Интернет, а также других открытых источников информации, рассматриваемых на момент публикации как достоверные.