



Финансовый рынок. КГ

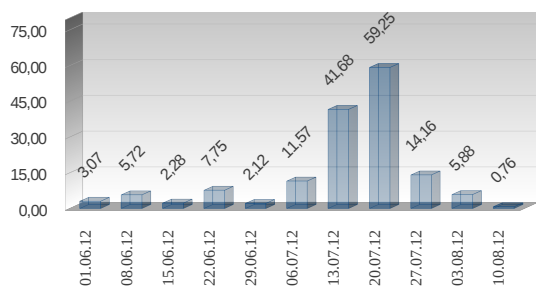
ЕЖЕНЕДЕЛЬНЫЙ ИНФОРМАЦИОННО - АНАЛИТИЧЕСКИЙ ОБЗОР

№ 175
 13 августа 2012г.

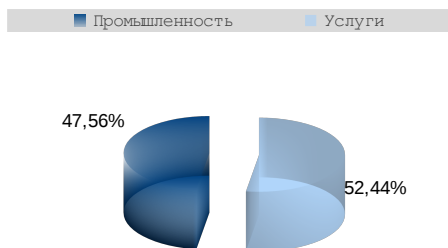
Кыргызская Республика, г. Бишкек, 720010, ул. Московская, 172, тел.: (312) 31 14 83, факс: (312) 31 14 84, сайт: www.kse.kg

Торги финансовыми инструментами на торговой площадке КФБ

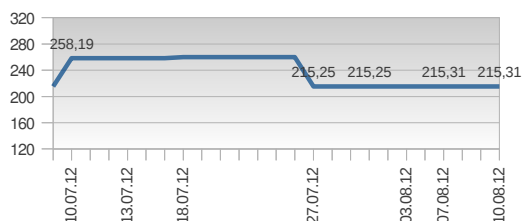
Объем торгов на КФБ (млн. сом)



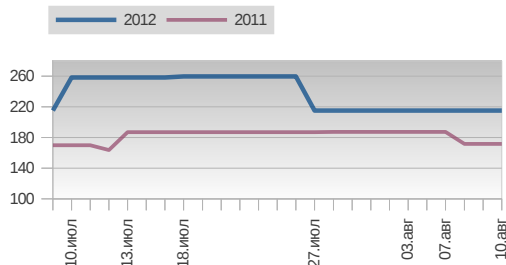
Отраслевая структура торгов



Индекс КФБ



Индекс КФБ (в сравнении)



Объем торгов на площадке КФБ в период с 06 по 10 августа снизился на 87,11% (5,14 млн.сом), составив 5,9 млн.сом. Объем торгов первичного рынка увеличился на 72,22% (0,26 млн.сом), объем торгов вторичного рынка снизился на 93,10% (5,4 млн.сом). Всего в торговой системе КФБ зарегистрировано 74 сделки с ценными бумагами 8 компаний.

На первичном рынке были размещены облигации ЗАО "Шоро" на сумму 0,36 млн.сом, размещено 361 облигация стоимостью 1 000 сом за экземпляр. Количество сделок 11.

На вторичном рынке зарегистрировано 63 сделки на сумму 0,40 млн.сом. Наибольший объем составили сделки с листинговыми облигациями ОсОО "Компания Росказмет" на сумму 0,38 млн.сом (95,32% в структуре торгов вторичного рынка, и 50,33% в общей структуре торгов).

В секторе листинга заключено 11 сделок с облигациями ЗАО "Шоро" (объем 0,36 млн.сом); и 4 сделки с облигациями ОсОО "Компания Росказмет" (объем 0,38 млн.сом). Всего в листинговом секторе заключено 15 сделок объемом 0,74 млн.сом.

В нелистинговом секторе зарегистрировано 59 сделок объемом 0,02 млн.сом.

Региональная структура торгов ценными бумагами акционерных обществ:

- город Бишкек – 0,75 млн.сом – 97,65%;
- Чуйская область – 0,01 млн.сом – 2,00%;
- Жалалабатская область – 0,001 млн.сом – 0,25%;
- Ошская область – 0,001 млн.сом – 0,10%;

В отраслевой структуре, по секторам, объем торгов сконцентрирован большей частью в сфере обслуживания на 52,44 (0,40 млн.сом), в промышленном секторе на 47,56% (0,36 млн.сом).

Индекс КФБ на прошлой неделе прибавил 0,06 пунктов, составив на 10 августа 215,31 пункта. Капитализация листинговых компаний увеличилась до 7 503,35 млн.сом. К уровню месяц назад Индекс снизился на 42,88 пункта (на 10 июля Индекс находился на уровне 258,19 пунктов). В сравнении значений за год, индекс увеличился на 43,67 пунктов (10.08.2011г. Индекс находился на уровне 171,64 пункта).

Участники – лидеры по объему торгов (6 - 10 августа 2012г)

В период торгов с 6 июля по 10 августа в торговой системе КФБ проводили сделки 3 участника, среди которых на первой позиции по объему заключенных сделок Финансовая компания Сенти, на второй позиции Инвестиционная компания Заман, на третьей Холдинговая Компания Славянский Восток.

Участник торгов	Кол-во сделок	Объем торгов (сом)	Доля (%)
ОсОО ФК Сенти	15	746 000,00	97,53
ЗАО ИК Заман	58	18 011,50	2,36
ЗАО ХК Славянский Восток	1	855,00	0,11
Итого	74	764 866,50	100,00

Компании - лидеры по обороту (6 – 10 августа 2012г)

Наименование компании	Объем (сом)	Доля в объеме (%)
ОсОО Компания Росказмет, облигация	385 000,00	50,33
ЗАО Шоро, облигация	361 000,00	47,20

Сравнительные данные по объему и структуре рынка

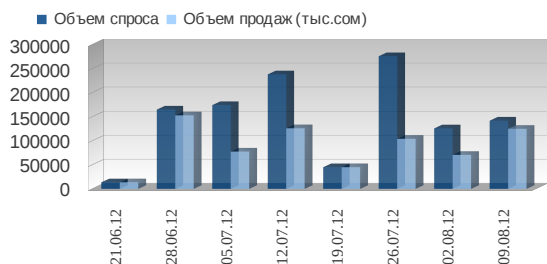
(тыс. сом)

	10.08.2012	03.08.2012	Тренд	
			объем	%
Объем торгов	764,9	5 886,6	5 121,7	87,0
По рынкам				
Первичный рынок	361,0	76,0	285,0	78,9
– акции	0,0	0,0	0,0	0,0
– облигации	361,0	76,0	285,0	78,9
Вторичный рынок	403,9	5 810,6	5 406,7	93,0
– акции	18,9	12,6	6,3	33,3
– облигации	385,0	5 798,0	5 413,0	93,3
По секторам		2		
Листинг	746,0	5 874,0	5 128,0	87,3
Нелистинг	18,9	12,6	6,3	33,3
Количество сделок	74	84	10	11,9

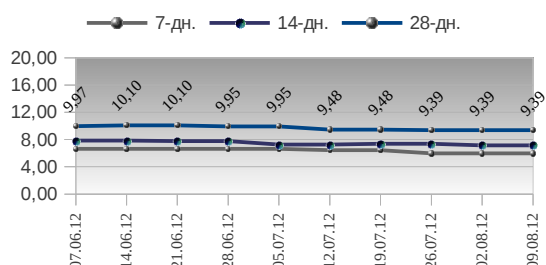
Обзор за период (06.08.2012 – 13.08.2012)

ГКВ

Динамика аукционов ГКВ



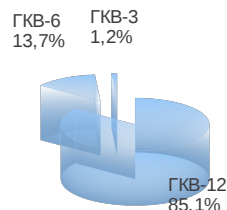
Динамика доходности аукционов ГКВ



Вторичный рынок ГКВ
(6–10 августа)

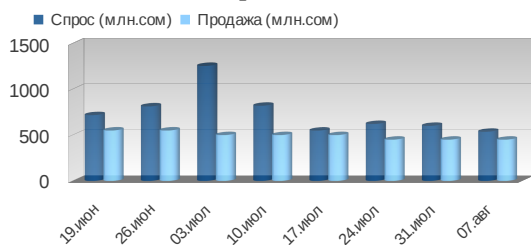


ГКВ в обращении на 13 августа 2012

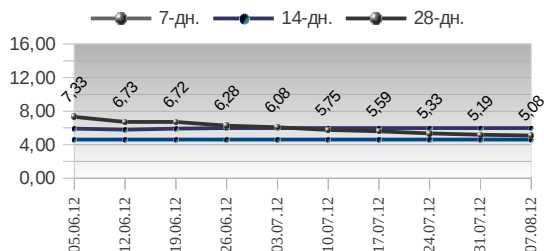


НОТЫ НКР

Динамика аукционов НОТ НКР



Динамика доходности НОТ НКР



На **аукционе нот НКР** который прошел 07 августа 2012 года состоялись торги по нотам сроком обращения 28 дней, по 7 и 14- дневным нотам торгов не проходило. Объем спроса по 28-дневным нотам составил 536,5 млн.руб, меньше чем на предыдущем аукционе на 10,7% (64,4 млн.руб), объем продаж составил 450,0 млн.руб, аналогичен предыдущему аукциону.

Доходность по 28-дневным нотам составила 5,08 п.п, снизив значение на 0,11 п.п к прошедшему аукциону.

Относительно уровня доходности на начало 2012 года, доходность по 7-дневным нотам снизилась на 1,92 п.п (6,53 п.п на 10 января), доходность по 14-дневным нотам снизилась на 2,05 п.п (8,04 п. на 10 января), доходность по 28-дневным нотам снизилась на 7,47 п.п. (12,55 п. на 10 января).

www.nbkr.kg

Настоящий информационно-аналитический обзор предоставляется исключительно в информационных целях и не содержит рекомендаций или предложений о совершении сделок. При подготовке обзора использовалась информация из сети Интернет, а также других открытых источников информации, рассматриваемых на момент публикации как достоверные.