



# Финансовый рынок. КГ

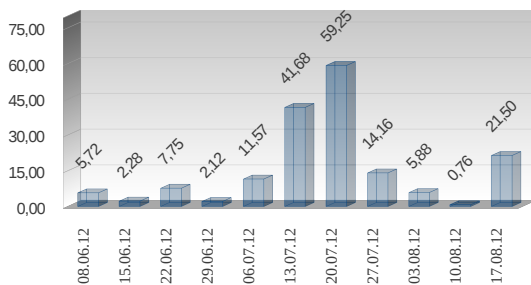
ЕЖЕНЕДЕЛЬНЫЙ ИНФОРМАЦИОННО - АНАЛИТИЧЕСКИЙ ОБЗОР

№ 176  
 21 августа 2012г.

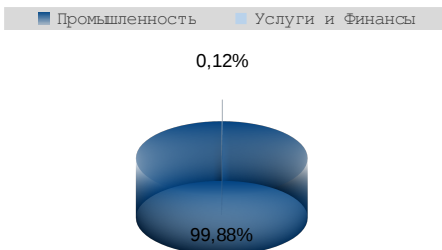
Кыргызская Республика, г. Бишкек, 720010, ул. Московская, 172, тел.: (312) 31 14 83, факс: (312) 31 14 84, сайт: www.kse.kg

## Торги финансовыми инструментами на торговой площадке КФБ

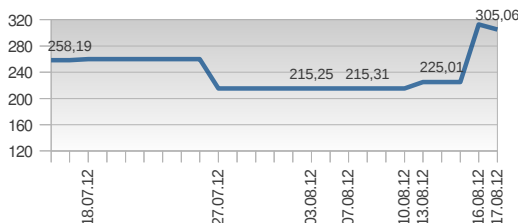
Объем торгов на КФБ (млн. сом)



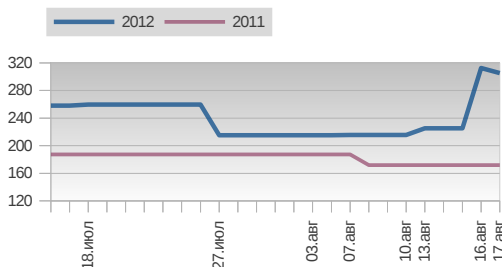
Отраслевая структура торгов



Индекс КФБ



Индекс КФБ (в сравнении)



Объем торгов на площадке КФБ в период с 13 по 17 августа увеличился на 96,4% (20,74 млн.сом), составив 21,50 млн.сом. Объем торгов первичного рынка увеличился на 97,9% (16,75 млн.сом), объем торгов вторичного рынка увеличился на 90,8% (3,98 млн.сом). Всего в торговой системе КФБ зарегистрировано 26 сделок с ценными бумагами 20 компаний.

На первичном рынке были размещены облигации ЗАО "Шоро" на сумму 17,11 млн.сом, размещено 17 115 облигация стоимостью 1 000 сом за экземпляр. Количество сделок 4.

На вторичном рынке зарегистрировано 22 сделки на сумму 4,39 млн.сом. Наибольший объем вторичного рынка составили 2 сделки с листинговыми акциями ОАО "Электрические станции" на сумму 2,53 млн.сом (57,6% в структуре торгов вторичного рынка, и 11,7% в общей структуре торгов).

В секторе листинга заключено 12 сделок объемом 20,14 мдн сом. Наиболее крупные 4 сделки с облигациями ЗАО "Шоро" (объем 17,11 млн.сом); и 2 сделки с простыми акциями ОАО "Электрические станции" (объем 2,53 млн.сом). Цена за одну простую акцию ОАО "ЭС" увеличилась на 3,08 сома, составив 4,58 за экземпляр.

В нелистинговом секторе зарегистрировано 14 сделок объемом 1,36 млн.сом.

Региональная структура торгов ценными бумагами акционерных обществ:

- город Бишкек – 20,86 млн.сом – 97,0%;
- Чуйская область – 0,32 млн.сом – 1,5%;
- Жалалабатская область – 0,15 млн.сом – 0,7%;
- Ошская область – 0,09 млн.сом – 0,4%;
- Иссык-Кульская область – 0,08 млн.сом – 0,4%.

В отраслевой структуре, по секторам, объем торгов сконцентрирован большей частью в промышленном секторе на 99,88% (21,48 млн.сом), в сфере обслуживания на 0,08% (0,01 млн.сом), в финансовой сфере на 0,04% (0,01 млн.сом).

Индекс КФБ на конец прошедшей недели находился на уровне 305,06 пунктов, прибавив 89,75 пунктов. Капитализация листинговых компаний, в результате увеличения цены акций ОАО "Электрические станции", увеличилась на 3 127,47 млн.сом, составив 10 630,82 млн.сом. К уровню месяц назад Индекс увеличился на 46,87 пункта (на 17 июля Индекс находился на уровне 258,19 пунктов). В сравнении значений за год, индекс увеличился на 133,42 пункта (17.08.2011г. Индекс находился на уровне 171,64 пункта).

### Участники – лидеры по объему торгов (13 - 17 августа 2012г)

В период торгов с 13 по 17 августа в торговой системе КФБ проводили сделки 4 участника, среди которых на первой позиции по объему заключенных сделок Финансовая компания Сенти, на второй позиции Инвестиционная компания Заман, на третьей Финансово-инвестиционная компания Asko&Co .

Участник торгов	Кол-во сделок	Объем торгов (сом)	Доля (%)
ОсОО ФК Сенти	5	17 125 400,00	79,63
ЗАО ИК Заман	12	4 311 789,11	20,05
ОсОО ФИК Asko&Co	4	49 444,50	0,23
ОсОО ИК BNC Finance	5	18 258,04	0,09
<b>Итого</b>	<b>26</b>	<b>21 504 891,65</b>	<b>100,00</b>

### Компании - лидеры по обороту (13 – 17 августа 2012г)

Наименование компании	Объем (сом)	Доля в объеме (%)
ЗАО Шоро, облигация	17 115 000,00	79,58
ОАО Электрические станции, акция простая	2 531 230,43	11,77

### Сравнительные данные по объему и структуре рынка

(тыс. сом)

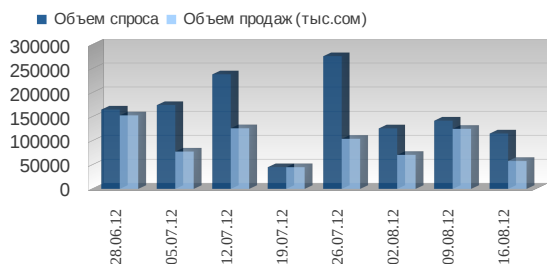
	17.08.2012	10.08.2012	Тренд	
			объем	%
Объем торгов	21 504,9	764,9	20 740,0	96,4
По рынкам				
Первичный рынок	17 115,0	361,0	16 754,0	97,9
– акции	0,0	0,0	0,0	0,0
– облигации	17 115,0	361,0	16 754,0	97,9
Вторичный рынок	4 389,9	403,9	3 986,0	90,8
– акции	4 379,5	18,9	4 360,6	99,6
– облигации	10,4	385,0	374,6	97,3
По секторам		2		
Листинг	20 142,1	746,0	19 396,1	96,3
Нелистинг	1 362,8	18,9	1 343,9	98,6
Количество сделок	26	74	48	64,8

# Государственные ценные бумаги

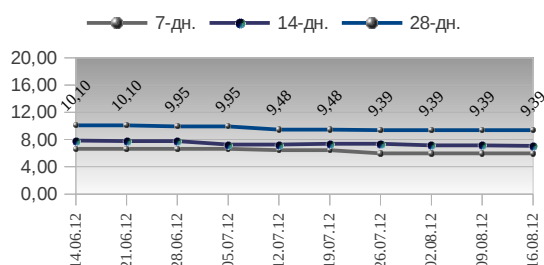
Обзор за период (13.08.2012 – 21.08.2012)

## ГКВ

Динамика аукционов ГКВ



Динамика доходности аукционов ГКВ



На **аукционе ГКВ** прошедшем 16 августа состоялись торги по ГКВ-6, по ГКВ-3 и ГКВ-12 аукциона не проходило. В результате, к предыдущему аукциону общий объем спроса снизился на 18,8% (26,7 млн.руб) составив 115,1 млн.руб, объем продаж снизился на 53,5% (66,7 млн.руб) составив 58,0 млн.руб. Доходность по ГКВ-6 снизилась на 0,06%, составив 7,09%.


К уровню доходности на начало года, доходность по ГКВ-3 увеличилась на 0,53% (6,51% на 12 января), по ГКВ-6 снизилась на 5,38% (12,47% на 19 января), по ГКВ-12 снизилась на 5,28% (14,67% на 12 января).

Объем ГКВ в обращении на 21 августа снизился на 380,3 млн.руб, составив 3 715,0 млн.руб, в том числе: ГКВ3 – 39,1 млн.руб; ГКВ6 – 515,7 млн.руб; ГКВ12 – 3 160,2 млн.руб. . На вторичном рынке ГКВ общий объем сделок составил 220,78 млн.руб, все с ГКВ12.

Вторичный рынок ГКВ (13-17 августа)

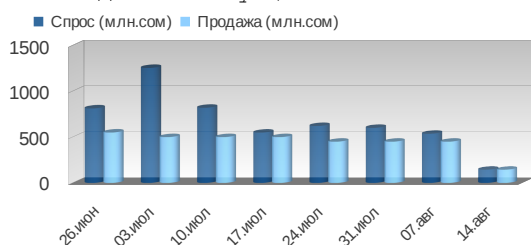


ГКВ в обращении на 21 августа 2012

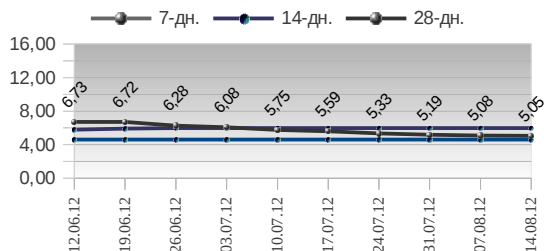


## НОТЫ НБКР

Динамика аукционов НОТ НБКР



Динамика доходности НОТ НБКР



На **аукционе нот НБКР**, который прошел 14 августа 2012 года, состоялись торги по нотам сроком обращения 28 дней, по 7 и 14-дневным нотам торгов не проходило. Объем спроса по 28-дневным нотам составил 144,4 млн.руб, меньше чем на предыдущем аукционе на 73,1% (392,1 млн.руб), объем продаж составил 144,4 млн.руб, меньше чем на предыдущем аукционе на 67,9% (305,6 млн.руб).

Доходность по 28-дневным нотам составила 5,05 п.п, снизив значение на 0,03 п.п к прошедшему аукциону.

Относительно уровня доходности на начало 2012 года, доходность по 7-дневным нотам снизилась на 1,92 п.п (6,53 п.п на 10 января), доходность по 14-дневным нотам снизилась на 2,05 п.п (8,04 п. на 10 января), доходность по 28-дневным нотам снизилась на 7,50 п.п. (12,55 п. на 10 января).

www.nbkr.kg

Настоящий информационно-аналитический обзор предоставляется исключительно в информационных целях и не содержит рекомендаций или предложений о совершении сделок. При подготовке обзора использовалась информация из сети Интернет, а также других открытых источников информации, рассматриваемых на момент публикации как достоверные.