



# Финансовый рынок. КГ

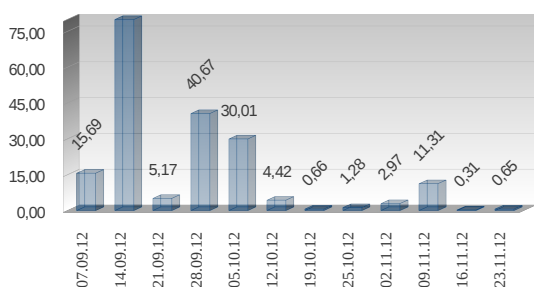
ЕЖЕНЕДЕЛЬНЫЙ ИНФОРМАЦИОННО - АНАЛИТИЧЕСКИЙ ОБЗОР

№ 187  
 27 ноября 2012г.

Кыргызская Республика, г. Бишкек, 720010, ул. Московская, 172, тел.: (312) 31 14 83, факс: (312) 31 14 84, сайт: www.kse.kg

## Торги финансовыми инструментами на торговой площадке КФБ

Объем торгов на КФБ (млн. сом)

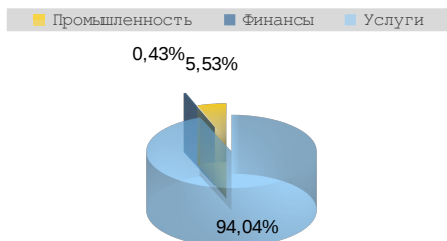


По итогам прошедшей недели (19-23 ноября) объем торгов на площадке КФБ увеличился на 0,34 млн.сом (52,7%), составив 0,65 млн.сом. На первичном рынке увеличился объем продаж в результате размещения простых акций ОАО "Аргымак", объем вторичного рынка снизился. Всего в торговой системе КФБ за неделю зарегистрировано 36 сделок с ценными бумагами 12 компаний.

На первичном рынке прошла сделка по размещению простых акций ОАО "Аргымак" (Ош), объем размещения составил 0,61 млн.сом, цена размещения за акцию 22,22 сома, всего было размещено 27 645 экземпляров.

На вторичном рынке зарегистрировано 35 сделок, все сделки с простыми акциями, сделок с облигациями не проводилось. Наиболее крупная, 1 сделка с простыми акциями ОАО "Электрические станции" объемом 0,02 млн.сом, средняя цена за акцию 1,50 сом. Объем торгов вторичного рынка за неделю составил 0,04 млн.сом.

Отраслевая структура торгов



В секторе листинга зарегистрировано 3 сделки: 1 сделка с простыми акциями ОАО "Бишкектепелось", 1 с простыми акциями ОАО "Северэлектро" и 1 сделка с простыми акциями ОАО "Электрические станции". Наиболее крупная сделка с акциями ОАО "Электрические станции" на сумму 0,02 млн.сом. Всего объем торгов листингового сектора составил 0,03 млн.сом.

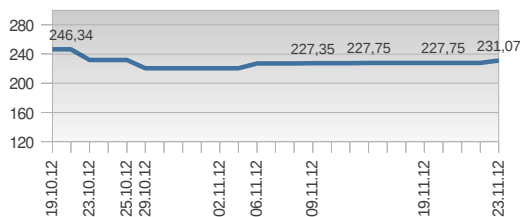
В нелистинговом секторе зарегистрировано 33 сделки объемом 0,62 млн.сом. Наибольший объем в структуре торгов нелистингового сектора составила сделка с простыми акциями ОАО "Аргымак" на сумму 0,61 млн.сом, данная сделка составила 97,8% в структуре торгов нелистингового сектора и 94,0% в общей структуре торгов за неделю.

Региональная структура торгов ценными бумагами акционерных обществ представлена следующим образом:  
 Ошская область – 0,62 млн.сом – 94,18%;  
 город Бишкек – 0,02 млн.сом – 4,50%;  
 Чуйская область – 0,01 млн.сом – 1,32%.

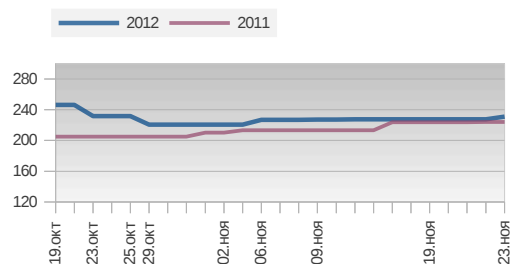
В отраслевой структуре, по секторам, объем торгов сконцентрирован большей частью в сфере услуг на 94,03% (0,61 млн.сом), в промышленном секторе на 5,53% (0,04 млн.сом), в финансовом секторе на 0,43% (0,002 млн.сом).

Индекс КФБ составляет 231,07 пунктов (+3,32 пункта).

Индекс КФБ



Индекс КФБ (в сравнении)



### Участники – лидеры по объему торгов (19-23 ноября 2012г)

В период торгов с 19 по 23 ноября в торговой системе КФБ проводили сделки 4 участника, среди которых на первой позиции по объему заключенных сделок Инвестиционная компания Заман, на второй позиции Инвестиционная компания BNC Finance, на третьей Финансово-инвестиционная компания Asko&Co.

Участник торгов	Кол-во сделок	Объем торгов (сом)	Доля (%)
ЗАО ИК Заман	26	619 216,80	94,77
ОсОО BNC Finance	4	31 200,00	4,77
ОсОО ФИК Asko&Co	5	2 843,00	0,44
ОсОО Мастерфайбр	1	100,00	0,02
<b>Итого</b>	<b>36</b>	<b>653 359,80</b>	<b>100,00</b>

### Компании - лидеры по обороту (19-23 ноября 2012г)

Наименование компании	Объем (сом)	Доля в объеме (%)
ОАО Аргымак, акция простая	614 271,90	94,02
ОАО Электрические станции, акция простая	18 000,00	2,75

### Сравнительные данные по объему и структуре рынка

(тыс. сом)

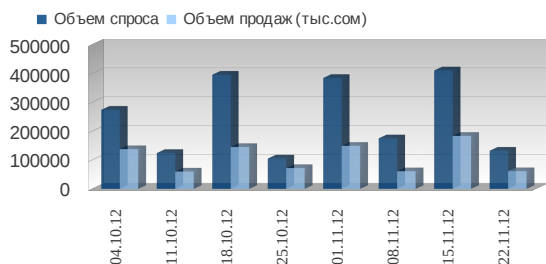
	23.11.2012	16.11.2012	Тренд	
			объем	%
Объем торгов	653,3	309,1	344,2	52,7
По рынкам				
Первичный рынок	614,2	0,0	614,2	100,0
– акции	614,2	0,0	614,2	100,0
– облигации	0,0	0,0	0,0	0,0
Вторичный рынок	39,1	309,1	270,0	87,4
– акции	39,1	130,3	91,2	69,9
– облигации	0,0	178,8	178,8	100,0
По секторам		2		
Листинг	25,2	184,9	159,7	86,4
Нелистинг	628,1	124,2	503,9	80,2
Количество сделок	36	81	45,0	55,6

# Государственные ценные бумаги

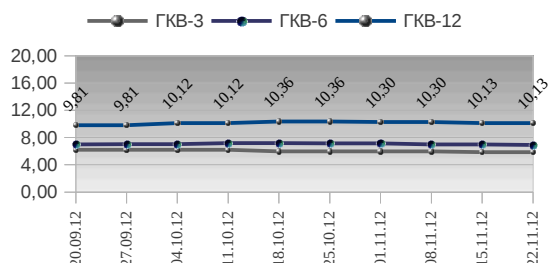
Обзор за период (19.11.2012 – 26.11.2012)

## ГКВ

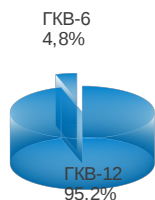
Динамика аукционов ГКВ



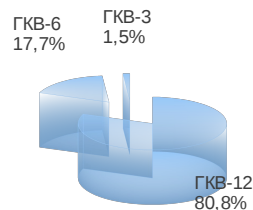
Динамика доходности аукционов ГКВ



Вторичный рынок ГКВ (19–23 ноября)



ГКВ в обращении на 26 ноября 2012




## НОТЫ НБКР

Динамика аукционов НОТ НБКР



Динамика доходности НОТ НБКР



На **аукционе нот НБКР**, который прошел 20 ноября 2012 года, состоялись торги по нотам сроком обращения 28 дней, по 7 и 14-дневным нотам торгов не проходило. Объем спроса по 28-дневным нотам составил 708,60 млн.сом, меньше чем на предыдущем аукционе на 4,03% (29,8 млн.сом), объем продаж составил 475,0 млн.сом, аналогично предыдущему аукциону.

Доходность по 28-дневным нотам составила 3,10 п.п, уровень доходности снизился на 0,18 п.п к прошедшему аукциону.

Относительно уровня доходности на начало 2012 года, доходность по 7-дневным нотам снизилась на 1,92 п.п (6,53 п.п на 10 января), доходность по 14-дневным нотам снизилась на 2,05 п.п (8,04 п.п на 10 января), доходность по 28-дневным нотам снизилась на 9,45 п.п. (12,55 п.п на 10 января).

www.nbkr.kg

Настоящий информационно-аналитический обзор предоставляется исключительно в информационных целях и не содержит рекомендаций или предложений о совершении сделок. При подготовке обзора использовалась информация из сети Интернет, а также других открытых источников информации, рассматриваемых на момент публикации как достоверные.