



Финансовый рынок. КГ

ИНФОРМАЦИОННО - АНАЛИТИЧЕСКИЙ ОБЗОР

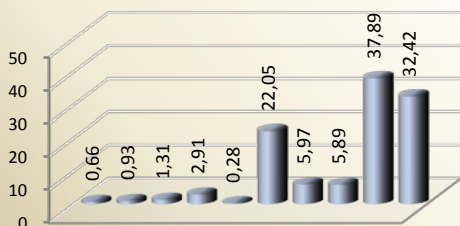
№ 228
18 марта 2014г.

720010, Кыргызская Республика, г. Бишкек, ул. Московская, 172; Тел.: +996 (312) 31-14-83; www.kse.kg

ФОНДОВЫЙ РЫНОК

Итоги торгов КФБ за период 11-14 марта 2014г.

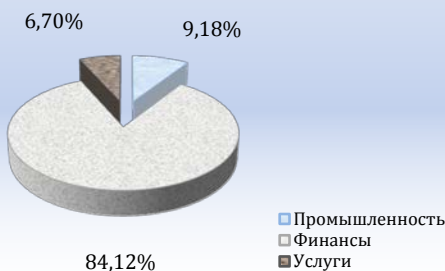
Объемы торгов (млн.сом)
(январь-март)



Торги по видам ценных бумаг



Отраслевая структура торгов



осуществляющих свою деятельность с финансовом секторе, составив 84,12% (или 27,27 млн.сом) от общего объема торгов за рассматриваемый период; в промышленном секторе торги сконцентрированы на 9,18% (или 2,97 млн.сом); ценные бумаги компаний из сферы услуг заняли долю торгов в 6,70% (или 2,17 млн.сом) от общего объема торгов за неделю.

Индекс и Капитализация

По состоянию на 14 марта индекс КФБ находился на уровне 242,50 пунктов, в течение недели находясь на одном уровне, это связано с тем, что в данный период не проводилось сделок с ценными бумагами листинговых компаний, стоимость которых могла повлиять на колебания индекса. Месяц назад индекс КФБ находился на уровне 234,50 пунктов, что в сравнении на 8,0 п. ниже. В сравнении значений за год индекс выше на 11,91 пунктов (14.03.2013 года Индекс КФБ 230,59).

Объем торгов компаний входящих в базу расчета индекса за неделю составил 29,72 млн.сом, а капитализация листинговых компаний по результатам торгов не изменилась, составив 8,45 млрд.сом.

По итогам недели (11.03.2014 - 14.03.2014) на торговой площадке КФБ зарегистрировано 20 сделок объемом 32,42 млн.сом, по отношению к предыдущему периоду объем торгов снизился на 14,43% (5,46 млн.сом). Снижение торгов обусловлено отсутствием операций на первичном рынке и снижением объема торгов акциями и облигациями на вторичном рынке. По типам ценных бумаг преобладали сделки с акциями, объем торгов которыми составил 84,12% (27,27 млн.сом) от общего объема недельных торгов, объем торгов жилищными сертификатами составил 8,33% (2,70 млн.сом), объем торгов облигациями 7,55% (или 2,45 млн.сом). По секторам, преобладали торги ценными бумагами листинговых компаний, объем торгов которыми составил 29,72 млн.сом, объем торгов в секторе ценных бумаг не включенных в официальный лист Биржи составил 2,70 млн.сом.

Первичный/Вторичный рынок

На первичном рынке сделок не проводилось, весь объем торгов был сконцентрирован на вторичном рынке. За неделю было проведено 20 сделок объемом 32,42 млн.сом с количеством ценных бумаг 54 553 853 экземпляра. Преимущественный объем вторичного рынка заняли торги в банковском секторе, представленным 2 сделками с простыми акциями ОАО «ФинансКредитБанк КАБ» на сумму 27,27 млн.сом, средняя стоимость акции составила 0,50 сома. С облигациями на вторичном рынке зарегистрировано 16 сделок, 13 из которых представлены именными облигациями ОсОО «Первая металлобаза» в объеме 2,17 млн.сом, 3 сделки были проведены с именными облигациями ЗАО «Шоро» на сумму 0,28 млн.сом. По итогам недели средняя стоимость облигаций ОсОО «Первая металлобаза» снизилась на 0,42 сома, облигаций ЗАО «Шоро» увеличилась на 4,90 сома. 1 сделка на вторичном рынке была зарегистрирована с жилищными сертификатами ОсОО «Ground House», объем сделки составил 2,70 млн.сом, цена бумаги по сделке 39 118,75 сом за экземпляр.

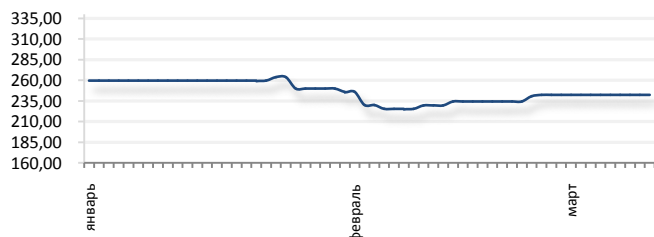
Сектор листинга

С ценными бумагами листинговых компаний зарегистрировано 18 сделок объемом 29,72 млн.сом. С акциями голубых фишек зарегистрирована 1 сделка, представленная простыми акциями ОАО «ФинансКредитБанк КАБ» в объеме 27,27 млн.сом, и сделки с облигациями ОсОО «Первая металлобаза» и ЗАО «Шоро» объемом 2,17 и 0,28 млн.сом соответственно. Удельный вес объема торгов сектора листинга составил 91,67% от общего объема недельных торгов.

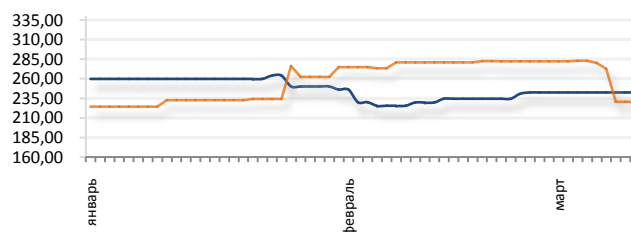
Отраслевая структура торгов

В разрезе сфер экономики по отраслям, за неделю наибольший объем торгов сконцентрирован в секторе торгов ценными бумагами компаний,

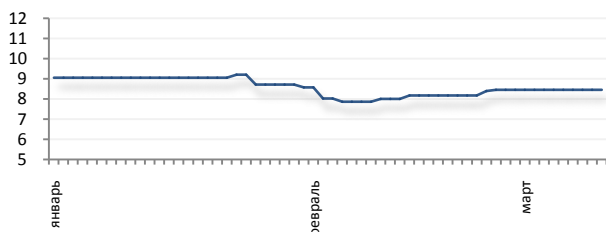
Индекс КФБ (2014)



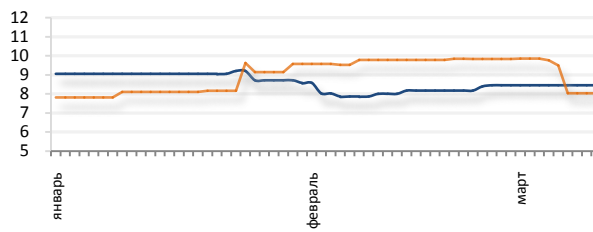
Индекс КФБ (2013/2014)



Капитализация млрд.сом (2014)



Капитализация млрд.сом (2013/2014)



Участники торгов, лидеры по объему заключенных сделок (11-14 марта/2014)

В течении прошедшей недели в торговой системе КФБ проводили сделки 3 участника торгов, лидирующую позицию среди которых по объему заключенных сделок заняла Инвестиционная компания «Заман», на второй позиции Финансовая компания «Сенти», на третьей Инвестиционная компания «BNC Finance».

Участник торгов	Кол-во сделок	Объем торгов (сом)	Доля (%)
ЗАО Заман	2	27 272 700,00	84,12
ОсОО ФК Сенти	17	5 147 387,65	15,88
ОсОО BNC Finance	1	384,10	0,001
Итого	20	32 420 471,75	100,00

Эмитенты ценных бумаг, лидеры по объему заключенных сделок (11-14 марта/2014)

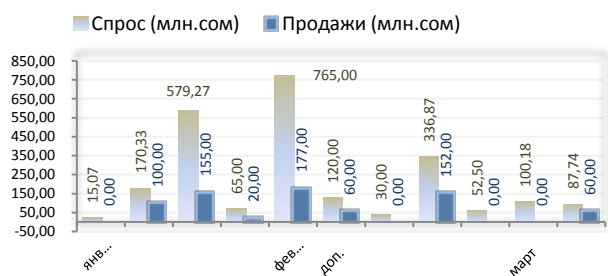
Наименование компании	Объем (сом)	Доля в объеме (%)
ОАО ФинансКредитБанк КАБ, акция простая	27 272 700,00	84,12
ОсОО Ground House, жилищный сертификат	2 699 193,75	8,33
ОсОО Первая металлобаза, облигация	2 170 399,35	6,69

Сравнительные данные по объему и структуре рынка (тыс.сом)

	11.03-14.03/2014	03.03-07.03/2014	Прирост	
			Объем (тыс.сом)	%
Объем торгов	32 420,47	37 889,16	-5 468,69	-14,43
По рынкам:				
Первичный рынок	0,00	0,00	0,00	0,00
акции	0,00	0,00	0,00	0,00
облигации	0,00	0,00	0,00	0,00
жилищные сертификаты	0,00	0,00	0,00	0,00
муниципальные ценные бумаги	0,00	0,00	0,00	0,00
Вторичный рынок	32 420,47	37 889,16	-5 468,69	-14,43
акции	27 273,08	34 104,74	-6 831,66	-20,03
облигации	2 448,19	3 784,42	-1 336,23	-35,31
жилищные сертификаты	2 699,19	0,00	0,00	0,00
муниципальные ценные бумаги	0,00	0,00	0,00	0,00
По секторам:				
листинг	29 720,89	7 252,15	22 468,74	75,60
нелистинг	2 699,58	30 637,01	-27 937,43	-91,19
Количество сделок	20	60	-40,00	-66,67

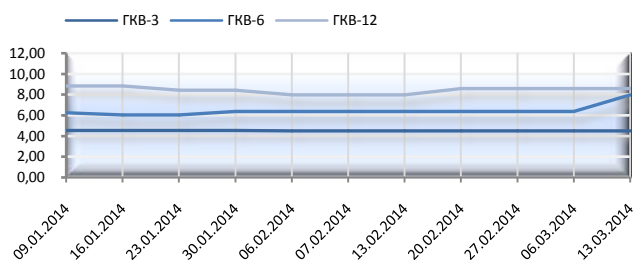
Обзор (11.03-14.03/2014)

ГКВ

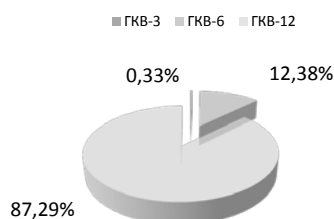


Объем ГКВ в обращении на 14 марта 2014 года составляет 4 215,49 млн.сом, в том числе ГКВ-3 – 14,00 млн.сом, ГКВ-6 – 521,75 млн.сом, ГКВ-12 – 3 679,74 млн.сом. Всего с начала 2014 года было проведено 10 аукционов ГКВ, включая 1 дополнительный по размещению ГКВ-12, совокупный объем предложения по которым составил 1,30 млрд.сом, объем спроса участников 2,32 млрд.сом, а объем продаж 0,72 млрд.сом. Сравнительно с объемами аукционов в 2013 году за период январь-март, объем спроса в 2014 году выше, чем объем спроса в 2013 году на 17,57% (0,35 млрд.сом), объем продаж ниже на 45,71% (0,61 млрд.сом).

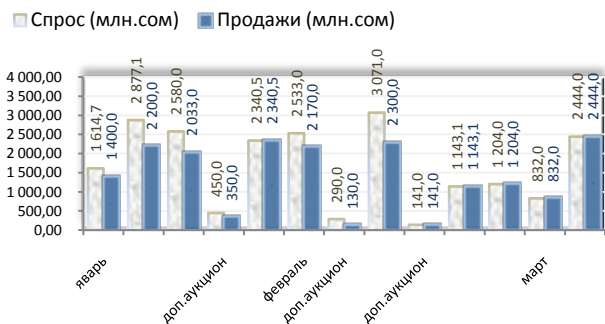
Динамика средневзвешенной доходности аукционов ГКВ



Объем ГКВ в обращении на 14 марта 2014 года

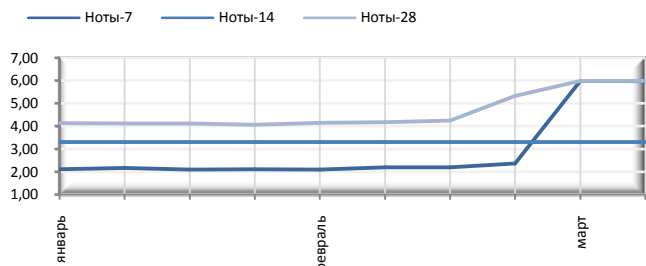


НОТЫ НБКР



На аукционе **НОТ НБКР**, прошедшем 12 марта, состоялись торги по нотам 7 дней обращения, по 14 и 28 дней обращения аукциона не проводилось. Спрос участников аукциона по 7 дневным нотам составил 2 444,00 млн.сом при предложении нот в объеме 3 500,00 млн.сом, были реализованы ноты на сумму спроса в 2 444,00 млн.сом. Объем предложения по 7 дневным нотам увеличился в более чем в 2 раза на 54,28% или 1 900,00 млн.сом в абсолютном выражении. При увеличенном предложении средневзвешенная доходность по отношению к предыдущим торгам снизилась на не значительные 0,02 п.п. составив 5,97 п.п., и увеличившись с начала года на 1,84 п.п. С начала 2014 года было проведено 10 аукционов, включая 10 дополнительных размещения нот сроком обращения 7 и 28 дней обращения. Совокупный объем спроса аукционов составил 21,52 млрд.сом, продаж 18,68 млрд.сом. Сравнительно с 2013 годом объем спроса на ноты в 2014 году выше на 51,59% (11,10 млрд.сом), объем продаж выше на 53,70% (10,03 млрд.сом).

Динамика средневзвешенной доходности аукционов Нот НБКР



Настоящий информационно-аналитический обзор предоставляется исключительно в информационных целях и не содержит рекомендаций или предложений о совершении сделок.
При подготовке обзора использовалась информация из сети Интернет, а также других открытых источников информации, рассматриваемых на момент публикации как достоверные.
Все права на данный информационно-аналитический обзор принадлежат ЗАО «Кыргызская фондовая биржа». Воспроизведение и/или распространение может осуществляться только с письменного разрешения Компании.
© ЗАО «Кыргызская фондовая биржа»