



# Финансовый рынок. КГ

ИНФОРМАЦИОННО - АНАЛИТИЧЕСКИЙ ОБЗОР

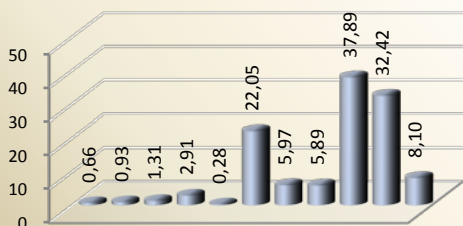
№ 229  
25 марта 2014г.

720010, Кыргызская Республика, г. Бишкек, ул. Московская, 172; Тел.: +996 (312) 31-14-83; www.kse.kg

## ФОНДОВЫЙ РЫНОК

### Итоги торгов КФБ за период 17-20 марта 2014г.

ОБЪЕМ ТОРГОВ (млн.сом)  
(январь-март)



СТРУКТУРА ОБЪЕМА ТОРГОВ  
за неделю



ОТРАСЛЕВАЯ СТРУКТУРА ТОРГОВ



### Отраслевая структура торгов

В разрезе сфер экономики по отраслям, наибольший объем торгов сконцентрирован в секторе торгов ценными бумагами компаний промышленного сектора, составив 97,28% (или 7,88 млн.сом) от общего объема торгов за период; в сфере услуг торги сконцентрированы на 2,59% (или 0,21 млн.сом); ценные бумаги компаний финансового сектора заняли долю торгов в 0,13% (или 0,01 млн.сом) от общего объема торгов за неделю.

### Индекс и Капитализация

По состоянию на 20 марта индекс КФБ находился на уровне 245,45 пунктов, за неделю увеличившись на 2,95 пунктов. Положительное влияние на индекс оказали простые акции ОАО «Международный аэропорт Манас», которые увеличились в цене на 3,69 сома. Месяц назад индекс КФБ находился на уровне 234,50 пунктов, что в сравнении на 10,95 п. ниже. В сравнении значений за год индекс ниже на 27,13 пунктов (20.03.2013 года Индекс КФБ 272,58). Объем торгов компаний входящих в базу расчета индекса за неделю составил 0,36 млн.сом, а капитализация листинговых компаний по результатам недельных торгов увеличилась на 0,10 млрд.сом составив 8,55 млрд.сом.

По итогам недели (17.03.2014 - 20.03.2014) на торговой площадке КФБ зарегистрировано 35 сделок объемом 8,10 млн.сом, по отношению к предыдущему периоду объем торгов снизился на 75,01% (24,32 млн.сом). Снижение торгов обусловлено снижением объема операций на вторичном рынке, которое составило 78,94%. По типам ценных бумаг преобладали сделки с акциями, объем торгов которыми составил 55,46% (4,49 млн.сом) от общего объема недельных торгов, объем торгов жилищными сертификатами составил 33,40% (2,71 млн.сом), объем торгов облигациями 11,14% (или 0,90 млн.сом). По секторам, преобладали торги ценными бумагами компаний не включенных в официальный лист Биржи, объем торгов которыми составил 7,74 млн.сом, объем торгов в секторе листинговых ценных бумаг составил 0,36 млн.сом.

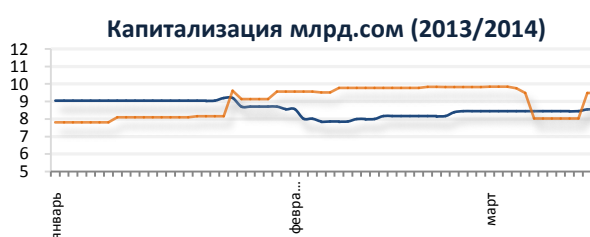
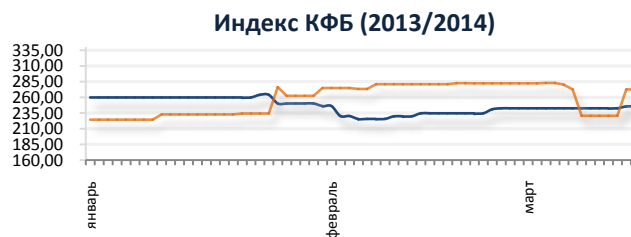
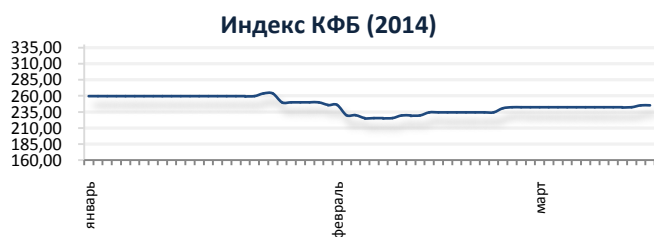
### Первичный/Вторичный рынок

На первичном рынке зарегистрировано 8 сделок объемом 1,27 млн.сом с ценными бумагами двух компаний: 2 сделки с простыми акциями ЗАО «Фирма Веста» объемом 0,70 млн.сом по цене размещения 5 000 сом за одну простую акцию, общее количество размещенных акций 140 экземпляров; и 6 сделок зарегистрировано по размещению именных облигаций первой эмиссии компании ОсОО «Аю», размещение которых началось 17 марта, из 100 000 облигаций выпуска за неделю было размещено 574 экземпляра по номинальной стоимости 1 000 сом за бумагу, общий объем сделок составил соответственно 0,57 млн.сом. Удельный вес объема торгов первичного рынка составил 15,72% от общего объема торгов за неделю.

На вторичном рынке зарегистрировано 27 сделок с ценными бумагами объемом 6,83 млн.сом. Сделки объемом свыше миллиона были зарегистрированы: 1 с простыми акциями ОАО «Каинды-Кант» объемом 2,98 млн.сом и 1 сделка с жилищными сертификатами ОсОО «Ground House» объемом 2,71 млн.сом. Миллионные сделки в совокупности заняли долю торгов в 70,15% от недельного объема вторичного рынка.

### Сектор листинга

В секторе листинга зарегистрировано 5 сделок объемом 0,36 млн.сом. Преобладали сделки с корпоративными облигациями, объем торгов которыми составил 92,14% от объема торгов сектора. С облигациями зарегистрировано 4 сделки, 3 с именованными облигациями ЗАО «Шоро» на сумму 0,27 млн.сом и 1 сделка с именованными облигациями ОсОО «Первая металлобаза» на сумму 0,05 млн.сом. С акциями зарегистрирована 1 сделка с простыми акциями ОАО «Международный аэропорт Манас» на сумму 0,03 млн.сом. Удельный вес объема торгов сектора листинга составил 4,39% от общего объема торгов за недельный период.



### Участники торгов, лидеры по объему заключенных сделок (17-20 марта/2014)

В течении прошедшей недели в торговой системе КФБ проводили сделки 5 участников торгов, лидирующую позицию среди которых по объему заключенных сделок заняла Финансовая компания «Сенти», на второй позиции Инвестиционная компания «Asko&Co», на третьей Инвестиционная компания «Ориент Кэпитал».

Участник торгов	Кол-во сделок	Объем торгов (сом)	Доля (%)
ОсОО ФК Сенти	13	3 610 002,70	44,56
ОсОО ФИК Asko&Co	13	3 686 425,00	45,50
ОсОО ИК Ориент Кэпитал	3	546 753,00	6,75
ЗАО Заман	4	158 232,20	1,95
ОсОО BNC Finance	2	100 240,00	1,24
<b>Итого</b>	<b>35</b>	<b>8 101 652,90</b>	<b>100,00</b>

### Эмитенты ценных бумаг, лидеры по объему заключенных сделок (17-20 марта/2014)

Наименование компании	Объем (сом)	Доля в объеме (%)
ОАО Каинды-Кант, акция простая	2 977 800,00	36,76
ОсОО Ground House, жилищный сертификат	2 705 835,00	33,40
ЗАО Фирма Веста, акция простая	700 000,00	8,64
ОАО Бишкекский мясоконсервный комбинат, акция простая	546 753,00	6,75

### Сравнительные данные по объему и структуре рынка (тыс.сом)

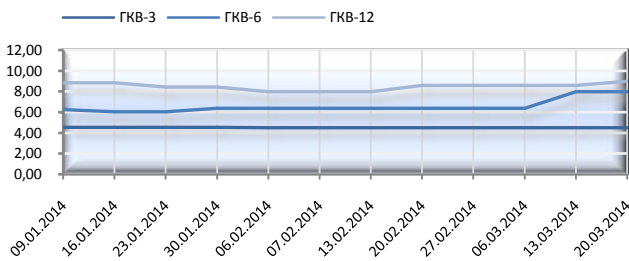
	17.03-20.03/2014	11.03-14.03/2014	Прирост	
			Объем (тыс.сом)	%
<b>Объем торгов</b>	<b>8 101,65</b>	<b>32 420,47</b>	<b>-24 318,82</b>	<b>-75,01</b>
<b>По рынкам:</b>				
<b>Первичный рынок</b>	<b>1 274,00</b>	<b>0,00</b>	<b>1 274,00</b>	<b>100,00</b>
акции	700,00	0,00	700,00	100,00
облигации	574,00	0,00	574,00	100,00
жилищные сертификаты	0,00	0,00	0,00	0,00
муниципальные ценные бумаги	0,00	0,00	0,00	0,00
<b>Вторичный рынок</b>	<b>6 827,65</b>	<b>32 420,47</b>	<b>-25 592,82</b>	<b>-78,94</b>
акции	3 793,59	27 273,08	-23 479,49	-86,09
облигации	328,22	2 448,19	-2 119,97	-86,59
жилищные сертификаты	2 705,84	2 699,19	6,65	0,25
муниципальные ценные бумаги	0,00	0,00	0,00	0,00
<b>По секторам:</b>				
<b>листинг</b>	<b>356,22</b>	<b>29 720,89</b>	<b>-29 364,67</b>	<b>-98,80</b>
<b>нелистинг</b>	<b>7 745,43</b>	<b>2 699,58</b>	<b>5 045,85</b>	<b>65,15</b>
<b>Количество сделок</b>	<b>35</b>	<b>20</b>	<b>15,00</b>	<b>42,86</b>

ГКВ

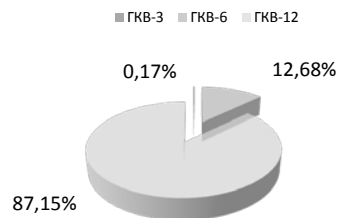


Объем ГКВ в обращении на 20 марта 2014 года составляет 4 204,74 млн.сом, в том числе ГКВ-3 – 7,00 млн.сом, ГКВ-6 – 533,00 млн.сом, ГКВ-12 – 3 664,74 млн.сом. Всего с начала 2014 года было проведено 11 аукционов ГКВ, включая 1 дополнительный по размещению ГКВ-12, совокупный объем предложения по которым составил 1,48 млрд.сом, объем спроса участников 2,63 млрд.сом, а объем продаж 0,78 млрд.сом. Сравнительно с объемами аукционов в 2013 году за период январь-март, объем спроса в 2014 году выше, чем объем спроса в 2013 году на 13,37% (0,31 млрд.сом), объем продаж ниже на 50,21% (0,78 млрд.сом).

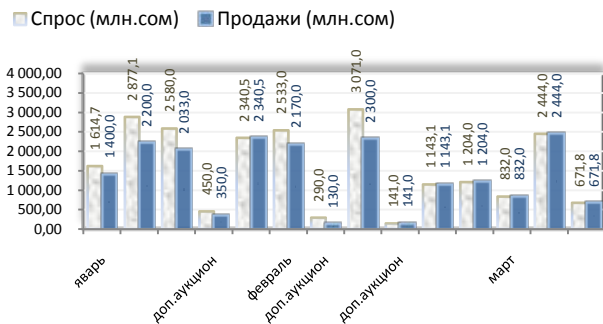
Динамика средневзвешенной доходности аукционов ГКВ



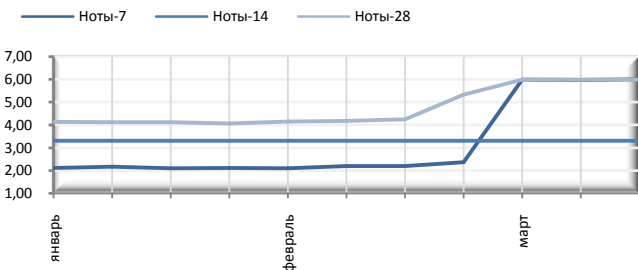
Объем ГКВ в обращении на 20 марта 2014 года



НОТЫ НБКР



Динамика средневзвешенной доходности аукционов Нот НБКР



На аукционе **НОТ НБКР**, прошедшем 18 марта, состоялись торги по нотам 7 дней обращения, по 14 и 28 дней обращения аукциона не проводилось. Спрос участников аукциона по 7 дневным нотам составил 671,75 млн.сом при предложении нот в объеме 3 500,00 млн.сом, были реализованы ноты на сумму спроса в 671,75 млн.сом. Объем предложения по 7 дневным нотам аналогичен предыдущему аукциону. По итогам аукциона средневзвешенная доходность по отношению к предыдущим торгам увеличилась на 0,03 п.п. составил 6,00 п.п., и увеличившись с начала года на 3,83 п.п.

С начала 2014 года было проведено 11 аукционов, включая 3 дополнительных размещения нот сроком обращения 7 и 28 дней обращения. Совокупный объем спроса аукционов составил 22,19 млрд.сом, продаж 19,36 млрд.сом. Сравнительно с 2013 годом объем спроса на ноты в 2014 году выше на 47,83% (10,61 млрд.сом), объем продаж выше на 50,66% (9,80 млрд.сом).

Настоящий информационно-аналитический обзор предоставляется исключительно в информационных целях и не содержит рекомендаций или предложений о совершении сделок.  
 При подготовке обзора использовалась информация из сети Интернет, а также других открытых источников информации, рассматриваемых на момент публикации как достоверные.  
 Все права на данный информационно-аналитический обзор принадлежат ЗАО «Кыргызская фондовая биржа». Воспроизведение и/или распространение может осуществляться только с письменного разрешения Компании.  
 © ЗАО «Кыргызская фондовая биржа»