



Финансовый рынок. КГ

ИНФОРМАЦИОННО - АНАЛИТИЧЕСКИЙ ОБЗОР

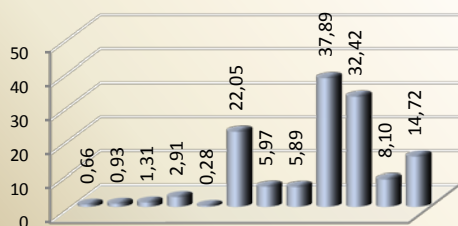
№ 230
01 апреля 2014г.

720010, Кыргызская Республика, г. Бишкек, ул. Московская, 172; Тел.: +996 (312) 31-14-83; www.kse.kg

ФОНДОВЫЙ РЫНОК

Итоги торгов на площадке КФБ за период 24-28 марта 2014г.

ОБЪЕМ ТОРГОВ (млн.сом)
(январь-март)



По итогам недели (24.03.2014 - 28.03.2014) на торговой площадке КФБ зарегистрировано 49 сделок объемом 14,72 млн.сом, по отношению к предыдущему периоду объем торгов увеличился на 44,98% (6,62 млн.сом). Увеличение торгов произошло в секторе вторичного рынка в результате проведения крупной сделки с простыми акциями ОАО «Международный аэропорт Манас», доля которой составила 72,58% в общем объеме торгов за период. По типам ценных бумаг преобладали сделки с акциями, объем торгов которыми составил 88,06% (12,96 млн.сом), объем торгов облигациями составил 11,94% (или 1,76 млн.сом). По секторам, преобладали торги ценными бумагами листинговых компаний, объем торгов которыми составил 11,49 млн.сом, объем торгов в секторе ценных бумаг компаний не включенных в официальный лист Биржи составил 3,23 млн.сом.

Первичный/Вторичный рынок

На первичном рынке зарегистрировано 10 сделок объемом 1,25 млн.сом с ценными бумагами трех компаний: 1 сделка по размещению второй эмиссии ЗАО «Фирма Веста» в объеме 0,30 млн.сом; 2 сделки по размещению простых акций третьей эмиссии ОАО «Завод Сверл» в объеме 0,001 млн.сом; и 7 сделок по размещению именных облигаций первой эмиссии компании ОсОО «Аю», размещение которых началось 17 марта, за неделю размещено 954 облигации по номинальной стоимости 1 000 сом за экземпляр, всего из эмиссии в 100 000 облигаций размещено 1 528 на сумму 1,53 млн.сом.

На вторичном рынке зарегистрировано 39 сделок с ценными бумагами объемом 13,47 млн.сом. Значительную долю объема торгов вторичного рынка заняли 3 сделки с простыми акциями ОАО «Международный аэропорт Манас» в сумме 10,68 млн.сом (79,34% объема вторичного рынка), по цене 70 сом за акцию (-3,69 сом). С облигациями на вторичном рынке было проведено 5 сделок общим объемом 0,80 млн.сом, представленные компаниями ЗАО «КИКБ», ЗАО «Шоро» и ОсОО «Первая металллобаза».

Сектор листинга

В секторе листинга зарегистрировано 12 сделок объемом 11,50 млн.сом. 7 сделок с акциями объемом 10,69 млн.сом, значительную долю составили 3 сделки с простыми акциями ОАО «Международный аэропорт Манас». По 1 сделке было зарегистрировано с простыми акциями ряда стратегических компаний, среди которых ОАО «Бишкектеплосеть», ОАО «Кыргызтелеком», ОАО «Северэлектро» и ОАО «Электрические станции», совокупный объем торгов акциями этих компаний составил 0,01 млн.сом. С облигациями зарегистрировано 5 сделок, 1 с именованными облигациями ЗАО «Кыргызский Инвестиционно-Кредитный Банк» на сумму 0,50 млн.сом по стоимости 1 003,84 сома за экземпляр; 3 сделки с именованными облигациями ЗАО «Шоро» на сумму 0,15 млн.сом, по стоимости 1 006,14 сом за экземпляр; и 1 сделка с именованными облигациями ОсОО «Первая металллобаза» на сумму 0,15 млн.сом, по стоимости 5 191,67 сом за экземпляр.

СТРУКТУРА ОБЪЕМА ТОРГОВ
за неделю



ОТРАСЛЕВАЯ СТРУКТУРА ТОРГОВ

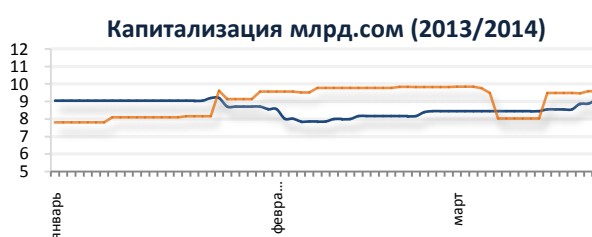


Отраслевая структура торгов

В разрезе сфер экономики по отраслям, наибольший объем торгов сконцентрирован в секторе торгов ценными бумагами компаний сектора услуг на 73,74% (или 10,86 млн.сом) от общего объема торгов за период; в промышленном секторе на 22,85% (или 3,36 млн.сом); ценные бумаги компаний финансового сектора заняли долю торгов в 3,41% (или 0,50 млн.сом) от общего объема торгов за неделю.

Индекс и Капитализация

По состоянию на 28 марта индекс КФБ находился на уровне 261,89 пунктов, за неделю увеличившись на 16,44 пунктов. Положительное влияние на индекс оказали простые акции ОАО «Кыргызтелеком», цена которых увеличилась до 10 сом (+4,12 сома), и простые акции ОАО «Бишкектеплосеть» и ОАО «Электрические станции». Месяц назад индекс КФБ находился на уровне 242,50 пунктов, что в сравнении на 19,39 п. ниже. В сравнении значений за год индекс ниже на 27,13 пунктов (28.03.2013 года Индекс КФБ 275,35). Объем торгов компаний входящих в базу расчета индекса за неделю составил 11,50 млн.сом, а капитализация листинговых компаний по результатам недельных торгов увеличилась на 0,57 млрд.сом составив 9,12 млрд.сом.



Участники торгов, лидеры по объему заключенных сделок (24-28 марта/2014)

В течении прошедшей недели в торговой системе КФБ проводили сделки 5 участников торгов, лидирующую позицию среди которых по объему заключенных сделок заняла Инвестиционная компания «BNC Finance», на второй позиции Финансовая компания «Сенти», на третьей Инвестиционная компания «Заман».

Участник торгов	Кол-во сделок	Объем торгов (сом)	Доля (%)
ОсОО BNC Finance	8	11 148 174,00	75,71
ОсОО ФК Сенти	12	1 757 399,43	11,94
ЗАО Заман	26	1 153 262,47	7,83
ОсОО ИК Ориент Кэпитал	2	365 436,00	2,48
ОсОО ФИК Asko&Co	1	300 000,00	2,04
Итого	49	14 724 271,90	100,00

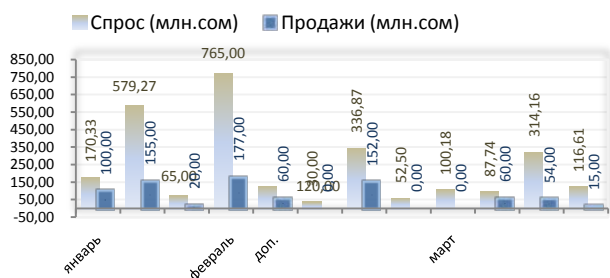
Эмитенты ценных бумаг, лидеры по объему заключенных сделок (24-28 марта/2014)

Наименование компании	Объем (сом)	Доля в объеме (%)
ОАО Международный аэропорт Манас, акция простая	10 686 690,00	72,58
ОАО Адис, акция простая	1 100 244,00	7,47
ОсОО Аю, облигация	954 000,00	6,48
ЗАО Кыргызский Инвестиционно-Кредитный Банк, облигация	501 920,00	3,41

Сравнительные данные по объему и структуре рынка (тыс.сом)

	24.03-28.03/2014	17.03-20.03/2014	Прирост	
			Объем (тыс.сом)	%
Объем торгов	14 724,27	8 101,65	6 622,62	44,98
По рынкам:				
Первичный рынок	1 255,71	1 274,00	-18,29	-1,44
акции	301,71	700,00	-398,29	-56,90
облигации	954,00	574,00	380,00	39,83
жилищные сертификаты	0,00	0,00	0,00	0,00
муниципальные ценные бумаги	0,00	0,00	0,00	0,00
Вторичный рынок	13 468,56	6 827,65	6 640,91	49,31
акции	12 665,16	3 793,59	8 871,57	70,05
облигации	803,40	328,22	475,18	59,15
жилищные сертификаты	0,00	2 705,84	-2 705,84	-100,00
муниципальные ценные бумаги	0,00	0,00	0,00	0,00
По секторам:				
листинг	11 499,06	356,22	11 142,84	96,90
нелистинг	3 225,21	7 745,43	-4 520,22	-58,36
Количество сделок	49	35	14,00	28,57

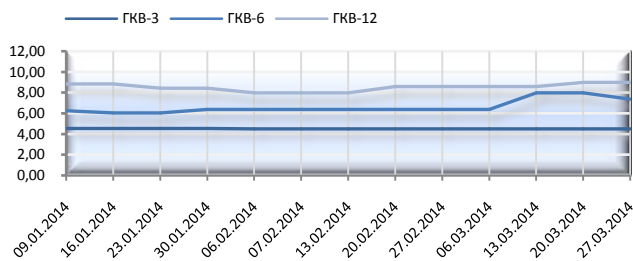
ГКВ



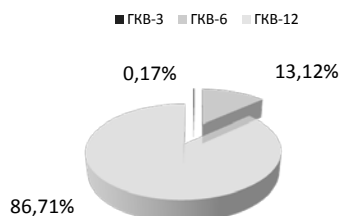
доходность по ГКВ-6 составляла 6,75 п.п.).

Объем ГКВ в обращении на 28 марта 2014 года составляет 4 063,41 млн.сом, в том числе ГКВ-3 – 7,00 млн.сом, ГКВ-6 – 533,00 млн.сом, ГКВ-12 – 3 523,41 млн.сом. Всего с начала 2014 года было проведено 12 аукционов ГКВ, включая 1 дополнительный по размещению ГКВ-12, совокупный объем предложения по которым составил 1,54 млрд.сом, объем спроса участников 2,75 млрд.сом, а объем продаж 0,79 млрд.сом. Сравнительно с объемами аукционов в 2013 году за период январь-март, объем спроса в 2014 году выше, чем объем спроса в 2013 году на 12,24% (0,30 млрд.сом), объем продаж ниже на 51,10% (0,83 млрд.сом).

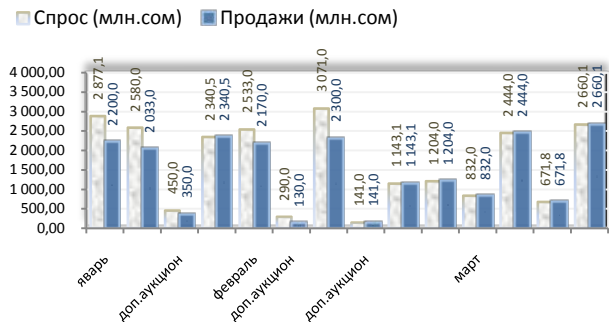
Динамика средневзвешенной доходности аукционов ГКВ



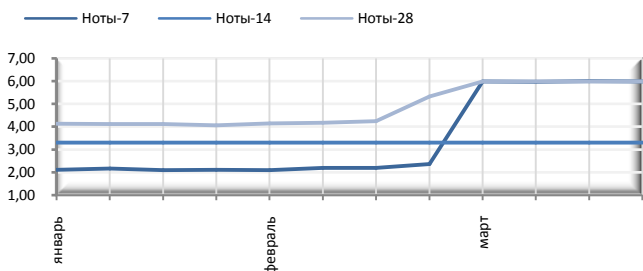
Объем ГКВ в обращении на 28 марта 2014 года



НОТЫ НБКР



Динамика средневзвешенной доходности аукционов Нот НБКР



На аукционе **НОТ НБКР**, прошедшем 25 марта, состоялись торги по нотам 7 дней обращения, по 14 и 28 дней обращения аукциона не проводилось. Спрос участников аукциона по 7 дневным нотам составил 2 660,11 млн.сом, увеличившись на 74,74% (1 988,36 млн.сом) к предыдущему аукциону, при предложении НБ КР в объеме 3 500,00 млн.сом, были реализованы ноты на сумму спроса в 2 660,11 млн.сом. Объем предложения по 7 дневным нотам аналогичен предыдущему аукциону. По итогам аукциона средневзвешенная доходность по отношению к предыдущим торгам незначительно снизилась на 0,01 п.п. составив 5,99 п.п., и увеличившись по отношению к ставке на начало года 3,82 п.п.

С начала 2014 года было проведено 12 аукционов, включая 3 дополнительных размещения нот сроком обращения 7 и 28 дней обращения. Совокупный объем спроса аукционов составил 24,85 млрд.сом, продаж 22,02 млрд.сом. Сравнительно с 2013 годом объем спроса на ноты в 2014 году выше на 47,43% (11,78 млрд.сом), объем продаж выше на 52,53% (11,56 млрд.сом).

Настоящий информационно-аналитический обзор предоставляется исключительно в информационных целях и не содержит рекомендаций или предложений о совершении сделок.

При подготовке обзора использовалась информация из сети Интернет, а также других открытых источников информации, рассматриваемых на момент публикации как достоверные.

Все права на данный информационно-аналитический обзор принадлежат ЗАО «Кыргызская фондовая биржа». Воспроизведение и/или распространение может осуществляться только с письменного разрешения Компании.

© ЗАО «Кыргызская фондовая биржа»