



Финансовый рынок. КГ

ИНФОРМАЦИОННО - АНАЛИТИЧЕСКИЙ ОБЗОР

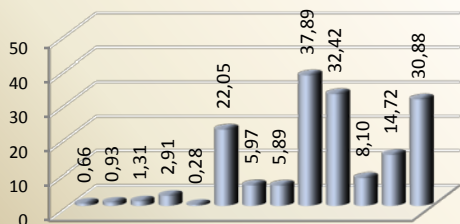
№ 231
 07 апреля 2014г.

720010, Кыргызская Республика, г. Бишкек, ул. Московская, 172; Тел.: +996 (312) 31-14-83; www.kse.kg

ФОНДОВЫЙ РЫНОК

Обзор торгов на площадке КФБ 31 марта – 04 апреля 2014г.

ОБЪЕМ ТОРГОВ (млн.сом)
 (январь-апрель)



По итогам прошедшей недели (31.03.2014 – 04.04.2014) на торговой площадке КФБ зарегистрировано 23 сделки объемом 30,88 млн.сом, по отношению к предыдущему периоду объем торгов увеличился на 52,33% (16,16 млн.сом). Увеличение торгов на 88,10% произошло в секторе первичного рынка, в абсолютном выражении на 9,29 млн.сом, и на 33,78% в секторе торгов вторичного рынка, на 6,87 млн.сом. По типам ценных бумаг преобладали сделки с акциями компаний, объем торгов которыми составил 95,20% (29,41 млн.сом), доля объема торгов облигациями составила 4,80% (или 1,48 млн.сом). По секторам, преобладали торги ценными бумагами компаний не включенными в котировальный лист Биржи, объем торгов которыми составил 21,55 млн.сом, объем торгов в секторе ценных бумаг листинговых компаний составил 9,33 млн.сом.

Первичный/Вторичный рынок

На первичном рынке были проведены сделки на сумму 10,55 млн.сом с ценными бумагами двух эмитентов: размещение части третьей эмиссии простых акций ОАО «ЦУМ-Холдинг», объем размещения на прошедшей недели составил 9,20 млн.сом, по номинальной стоимости 90 сом за акцию. И продолжилось размещение первого выпуска облигаций компании «Аю», на прошедшей недели было размещено 1349 именных облигаций по номинальной стоимости 1000 сом, объем соответственно составил 1,34 млн.сом. С момента начала размещения именных облигаций «Аю» на первичном рынке сумма привлеченных средств составляет 2,87 млн.сом из общего объема первой эмиссии в 100,00 млн.сом. Компания намерена пройти процедуру включения облигаций в официальный лист Биржи (листинг).

На вторичном рынке зарегистрированы сделки в объеме 20,34 млн.сом. Наибольшую долю торгов данного сектора заняла одна сделка с простыми акциями ОАО «Келечек», сумма сделки 20,00 млн.сом (64,75% от общего объема торгов за неделю), бумаги торговались по цене 1 сом за акцию. С незначительной долей была проведена сделка с простыми акциями ОАО «Кыргызнефтегаз». Объем торгов облигациями на вторичном рынке на прошедшей недели снизился на 83,26% (0,67 млн.сом), составив 0,13 млн.сом. По итогам недели средневзвешенная стоимость облигаций компаний ЗАО «Шоро» и ОсОО «Компания Росказмет» увеличилась на 7,08 и 72,22 сома соответственно, стоимость облигаций ОсОО «Первая металлобаза» снизилась на 77,78 сома составив 5 113,89 сома за экземпляр.

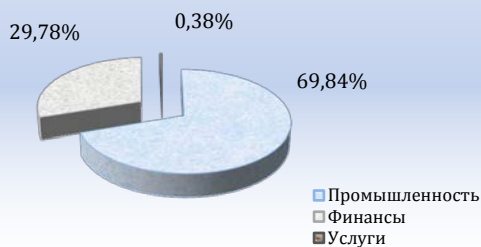
Сектор листинга

В секторе листинга зарегистрированы сделки на сумму 9,33 млн.сом, при этом сумму в 9,20 млн.сом (98,60%) составили сделки по размещению простых акций листинговой компании ОАО «ЦУМ-Холдинг». Объем в сумме 0,13 млн.сом составили в совокупности торги на вторичном рынке именными облигациями ЗАО «Шоро», ОсОО «Компания Росказмет» и ОсОО «Первая металлобаза».

СТРУКТУРА ОБЪЕМА ТОРГОВ
 за неделю



ОТРАСЛЕВАЯ СТРУКТУРА ТОРГОВ

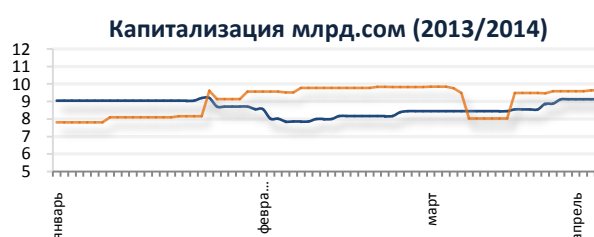
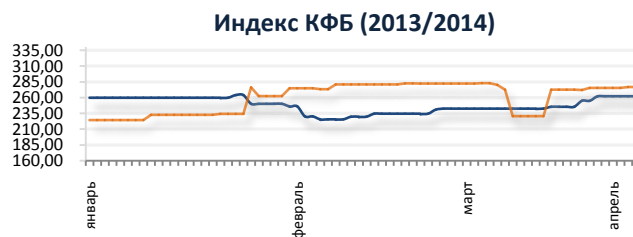


Отраслевая структура торгов

В разрезе сфер экономики по отраслям, наибольший объем торгов сконцентрирован в секторе торгов ценными бумагами промышленных компаний на 69,84% (или 21,57 млн.сом) от общего объема торгов за период; в финансовом секторе на 29,78% (или 9,20 млн.сом); ценные бумаги компаний сектора услуг заняли долю торгов в 0,38% (или 0,11 млн.сом) от общего объема торгов за неделю.

Индекс и Капитализация

По состоянию на 4 апреля индекс КФБ находился на уровне 262,15 пунктов, за неделю увеличившись на 0,26 пунктов. Увеличение индекса обусловлено дополнительным размещением простых акций листинговой компании ОАО «ЦУМ-Холдинг» в объеме 9,20 млн.сом по номинальной стоимости 90 сом за акцию. Месяц назад индекс КФБ находился на уровне 242,50 пунктов, что в сравнении на 19,65 п. ниже уровня прошедшей недели. В сравнении значений за год индекс ниже на 14,63 пункта (04.04.2013 года Индекс КФБ находился на уровне 276,78 пунктов). Объем торгов компаний входящих в базу расчета индекса за неделю составил 9,33 млн.сом, а капитализация листинговых компаний по результатам недельных торгов увеличилась на 0,01 млрд.сом составив 9,13 млрд.сом.



Участники торгов, лидеры по объему заключенных сделок (31 марта-04 апреля/2014)

В течении прошедшей недели в торговой системе КФБ проводили сделки 4 участника торгов, лидирующую позицию среди которых по объему заключенных сделок заняла Инвестиционная компания «Заман», на второй позиции Финансовая компания «Сенти», на третьей Инвестиционная компания «Ориент Кэпитал».

Участник торгов	Кол-во сделок	Объем торгов (сом)	Доля (%)
ЗАО Заман	1	20 000 000,00	64,75
ОсОО ФК Сенти	20	10 691 846,60	34,61
ОсОО ИК Ориент Кэпитал	1	184 290,00	0,60
ОсОО BNC Finance	1	13 584,00	0,04
Итого	23	30 889 720,60	100,00

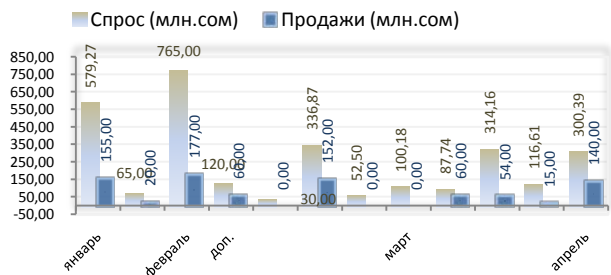
Эмитенты ценных бумаг, лидеры по объему заключенных сделок (31 марта-04 апреля/2014)

Наименование компании	Объем (сом)	Доля в объеме (%)
ОАО Келечек, акция простая	20 000 000,00	64,75
ОАО ЦУМ-Холдинг, акция простая	9 200 160,00	29,78
ОсОО Аю, облигация	1 349 000,00	4,37

Сравнительные данные по объему и структуре рынка (тыс.сом)

	31.03-04.04/2014	24.03-28.03/2014	Прирост	
			Объем (тыс.сом)	%
Объем торгов	30 889,72	14 724,27	16 165,45	52,33
По рынкам:				
Первичный рынок	10 549,16	1 255,71	9 293,45	88,10
акции	9 200,16	301,71	8 898,45	96,72
облигации	1 349,00	954,00	395,00	29,28
жилищные сертификаты	0,00	0,00	0,00	0,00
муниципальные ценные бумаги	0,00	0,00	0,00	0,00
Вторичный рынок	20 340,56	13 468,56	6 872,00	33,78
акции	20 206,08	12 665,16	7 540,92	37,32
облигации	134,48	803,40	-668,92	-83,26
жилищные сертификаты	0,00	0,00	0,00	0,00
муниципальные ценные бумаги	0,00	0,00	0,00	0,00
По секторам:				
листинг	9 334,64	11 499,06	-2 164,42	-18,82
нелистинг	21 555,08	3 225,21	18 329,87	85,04
Количество сделок	23	49	-26,00	-53,06

ГКВ

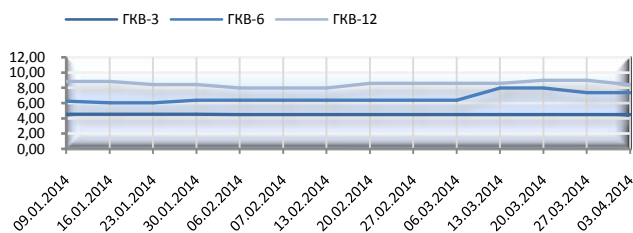


2013 году ставка на 0,99 п.п. ниже (на аукционе 4 апреля 2013 средневзвешенная доходность по ГКВ-12 составляла 9,40 п.п.).

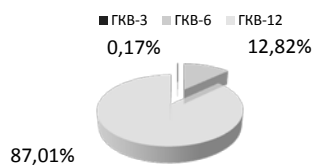
Объем ГКВ в обращении на 4 апреля 2014 года составляет 4 049,41 млн.сом, в том числе ГКВ-3 – 7,00 млн.сом, ГКВ-6 – 519,00 млн.сом, ГКВ-12 – 3 523,41 млн.сом. Всего с начала 2014 года было проведено 13 аукционов ГКВ, включая 1 дополнительный по размещению ГКВ-12, совокупный объем предложения по которым составил 1,68 млрд.сом, объем спроса участников 3,05 млрд.сом, а объем продаж 0,93 млрд.сом. Сравнительно с объемами аукционов в 2013 году за период январь-апрель, объем спроса в 2014 году выше, чем объем спроса в 2013 году на 8,42% (0,23 млрд.сом), объем продаж ниже на 48,32% (0,87 млрд.сом).

Министерство финансов КР объявило об изменении параметров выпуска ГКВ и ГКО на апрель 2014 года. К ранее заявленному размещению гос.бумаг были добавлены 5-летние ГКО. В результате заявлен предварительный объем размещения 3, 6 и 12 мес. ГКВ в сумме 390,0 млн.сом, соответственно ГКВ-3 на 10,0 млн.сом, ГКВ-6 на 100,0 млн.сом и ГКВ-12 на 280,0 млн.сом. Предварительный объем размещения 5-летних ГКО – 100,0 млн.сом, 2-летних ГКО – 260,0 млн.сом по ставкам купона 14% и 12% соответственно.

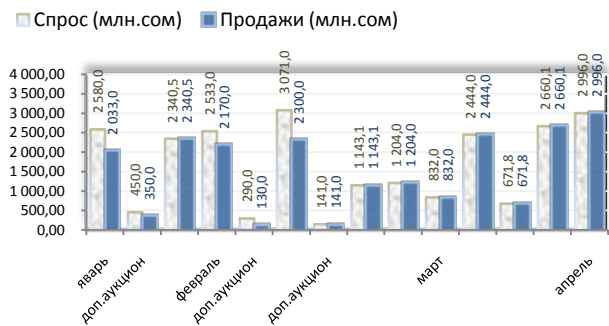
Динамика средневзвешенной доходности аукционов ГКВ



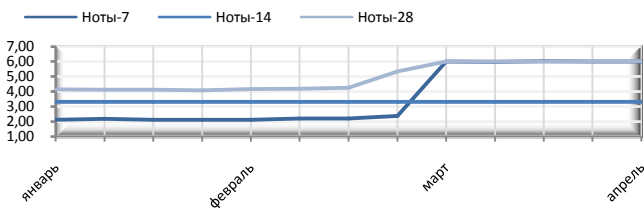
Объем ГКВ в обращении на 4 апреля 2014 года



НОТЫ НБКР



Динамика средневзвешенной доходности аукционов Нот НБКР



На аукционе **НОТ НБКР**, прошедшем 1 апреля, состоялись торги по нотам 7 дней обращения, по 14 и 28 дней обращения аукциона не проводилось. Спрос участников аукциона по 7 дневным нотам составил 2 995,98 млн.сом увеличившись на 11,21% (335,87 млн.сом) к предыдущему аукциону, при предложении НБ КР в объеме 3 000,00 млн.сом, были реализованы ноты на сумму спроса в 2 995,98 млн.сом. Объем предложения по 7 дневным нотам снизился на 500,0 млн.сом к предыдущему аукциону. По итогам аукциона средневзвешенная доходность по отношению к предыдущим торгам незначительно увеличилась на 0,01 п.п. составив 6,0 п.п.

С начала 2014 года было проведено 13 аукционов, включая 3 дополнительных размещения нот сроком обращения 7 и 28 дней обращения. Совокупный объем спроса аукционов составил 27,85 млрд.сом, продаж 25,01 млрд.сом. Сравнительно с 2013 годом объем спроса на ноты в 2014 году выше на 48,59% (13,53 млрд.сом), объем продаж выше на 55,02% (13,76 млрд.сом).

Настоящий информационно-аналитический обзор предоставляется исключительно в информационных целях и не содержит рекомендаций или предложений о совершении сделок.

При подготовке обзора использовалась информация из сети Интернет, а также других открытых источников информации, рассматриваемых на момент публикации как достоверные.

Все права на данный информационно-аналитический обзор принадлежат ЗАО «Кыргызская фондовая биржа». Воспроизведение и/или распространение может осуществляться только с письменного разрешения Компании.

© ЗАО «Кыргызская фондовая биржа»