



Финансовый рынок.KG

ИНФОРМАЦИОННО - АНАЛИТИЧЕСКИЙ ОБЗОР

№ 292
1 марта 2016г.

720010, Кыргызская Республика, г.Бишкек, ул.Московская, 172; Тел.: +996 (312) 31-14-83; www.kse.kg

ФОНДОВЫЙ РЫНОК

ФОНДОВЫЙ РЫНОК
22-26 февраля 2016г.

Сектор листинга

№	Наименование компании	Тип бумаги	Средняя цена (сом)	Изменение цены (сом)	Количество сделок	Объем торгов (сом)
<u>Первичный рынок</u>						
1	ЗАО Кыргызский инвестиционно-кредитный банк	облигация	1 000,00	-	7	5 198 000,00
2	ОАО МФК Салым Финанс	облигация	1 000,00	-	2	75 000,00
Итого:					9	5 273 000,00
<u>Вторичный рынок</u>						
1	ЗАО Кыргызский инвестиционно-кредитный банк	облигация	1 000,00	0,00	2	2 350 000,00
2	ОсОО Аю	облигация	635,71	364,29	4	115 700,00
3	ОсОО Первая металлобаза	облигация	5 005,56	5,56	1	90 100,08
Итого:					7	2 555 800,08

Примечание: изменение рыночной стоимости облигаций указано относительно номинальной стоимости при размещении

Сектор торгов внесписочными ценными бумагами

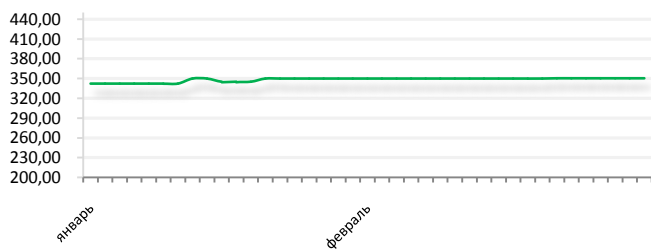
№	Наименование компании	Тип бумаги	Средняя цена (сом)	Изменение цены (сом)	Количество сделок	Объем торгов (сом)
<u>Вторичный рынок</u>						
1	ОАО Агронаб	простая акция	3,00	0,00	2	30 126,00
2	ОАО Айгул	простая акция	50,00	0,00	1	5 000,00
3	ОАО Сорок лет Октября	простая акция	50,00	0,00	1	5 000,00
4	ОАО Тулпар	простая акция	4,28	0,01	1	15 904,48
Итого:					5	56 030,48

Участники торгов, лидеры по объему заключенных сделок (22-26 февраля/2016)

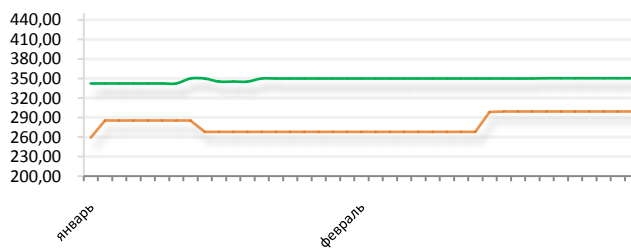
Участник торгов	Кол-во сделок	Объем торгов (сом)	Доля (%)
ОсОО ФК Сенти	17	7 829 802,08	99,30
ОсОО BNC Finance	3	39 124,00	0,50
ЗАО ИК Заман	1	15 904,48	0,20
Итого	21	7 884 830,56	100,00

Индекс и Капитализация

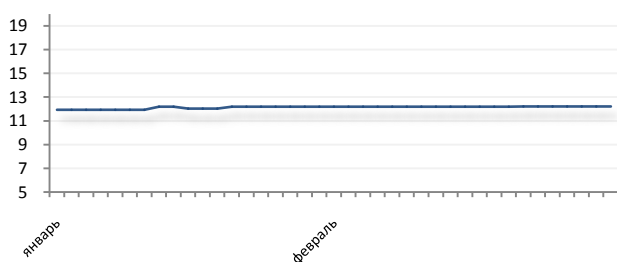
Индекс КФБ (2016)



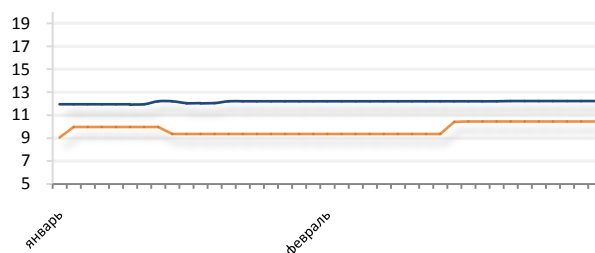
Индекс КФБ (2015/2016)



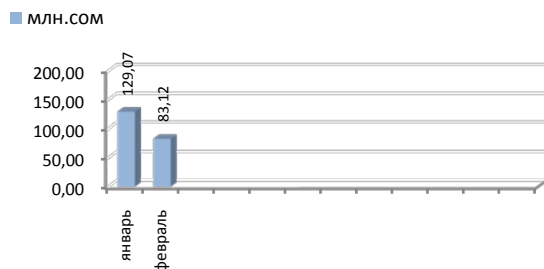
Капитализация млрд.сом (2016)



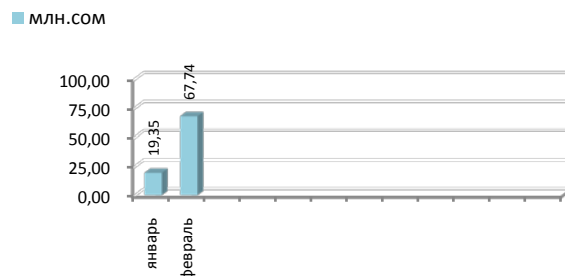
Капитализация млрд.сом (2015/2016)



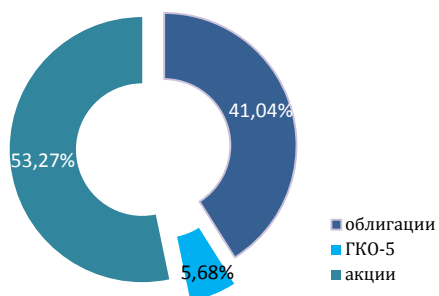
ОБЪЕМ ТОРГОВ (2016г.)



ОБЪЕМ ТОРГОВ ОБЛИГАЦИЯМИ (2016г.)



ДОЛИ ТОРГОВ ПО ТИПАМ ЦБ (2016г.)

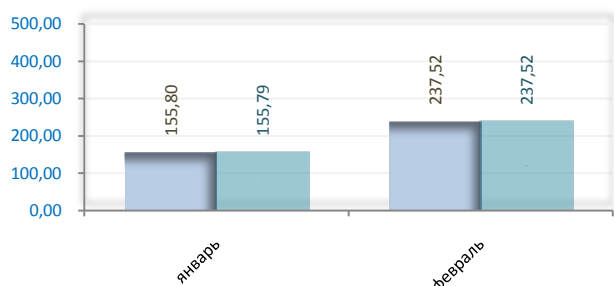


ОТРАСЛЕВАЯ СТРУКТУРА ТОРГОВ (2016)



Государственные казначейские векселя (ГКВ)

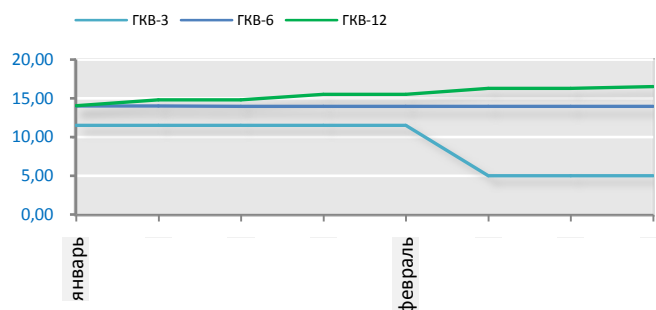
■ Спрос (млн.сом) ■ Продажи (млн.сом)



Совокупный объем предложения ГКВ на аукционе 25 февраля составил 158,50 млн.сом, при этом на сумму 150,00 млн.сом предложение по ГКВ-12, 8,50 млн.сом по ГКВ-3 спрос на которые отсутствовал и по которым соответственно аукцион был признан несостоявшимся.

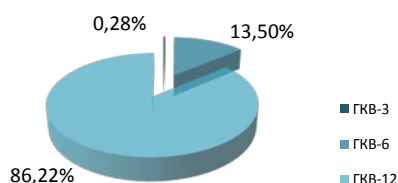
Спрос на ГКВ-12 со стороны участников аукциона составил 78,67 млн.сом, что ниже предложенного объема для продажи на 71,33 млн.сом, на сумму спроса и были удовлетворены заявки участников. Стоит отметить, что относительно предыдущего аукциона спрос участников снизился на 47,67%.

Динамика средневзвешенной доходности ГКВ



По итогам аукциона средневзвешенная ставка по удовлетворенным заявкам на покупку ГКВ-12 составила 16,50%, относительно предыдущего аукциона увеличившись на 0,23%. Рост ставок на данный вид госбумаги наблюдается с начала текущего года, относительно января показатель увеличился на 1% (15,50% на аукционе 28 января), при этом аукционы по продаже ГКВ-3 не отличаются повышенным спросом, а спрос на ГКВ-12 в ряде случаев превышает предложение, можно сделать вывод что покупателям более интересны среднесрочные государственные бумаги.

Объем ГКВ в обращении на 26 февраля 2016 года

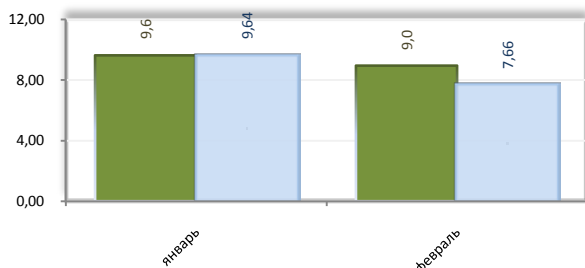


По состоянию на 26 февраля в обращении находятся ГКВ на сумму 3,06 млрд.сом, из которой наибольшая часть это ГКВ-12. Согласно информации НБ КР объем предложения ГКВ в марте составит 377,00 млн.сом, аналогично февралю, из которых ГКВ-12 на сумму 300,00 млн.сом, ГКВ-6 на сумму 60,00 млн.сом и ГКВ-3 на сумму 17,00 млн.сом.

Следующий аукцион по размещению ГКВ-6 состоится 3 марта.

Ноты Национального Банка КР

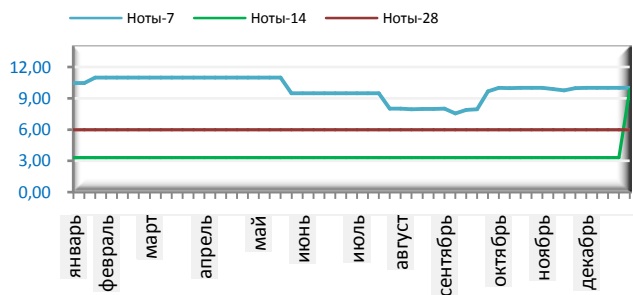
■ Спрос (млрд.сом) ■ Продажи (млрд.сом)



На прошедшем 24 февраля аукционе нот НБКР спрос участников превысил предложение на 0,80 млрд.сом, составив 3,30 млрд.сом, объем предложения составлял 2,50 млрд.сом соответственно. Аукцион проведен только с нотами 7 дней обращения.

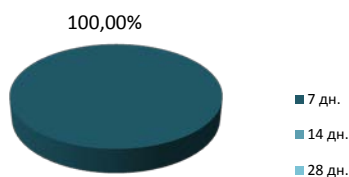
Несмотря на завышенный спрос со стороны участников заявки были удовлетворены в объеме 2,00 млрд.сом (на 0,50 млрд.сом меньше объявленного), что не могло не повлиять на ставку доходности по нотам.

Динамика средневзвешенной доходности нот НБКР



Средневзвешенная доходность нот НБКР на последнем аукционе составила 9,89%, снизившись относительно предыдущего аукциона на 0,11%. До последнего аукциона, средневзвешенная ставка доходности 7-невных нот находилась на уровне 10% с декабря 2015 года.

Объем ГКВ в обращении на 26 февраля 2016 года



Настоящий обзор предоставляется исключительно в информационных целях и не содержит рекомендаций или предложений о совершении сделок.

При подготовке обзора использовалась информация из сети Интернет, а также других открытых источников информации, рассматриваемых на момент публикации как достоверные.

Все права на данный информационно-аналитический обзор принадлежат ЗАО «Кыргызская фондовая биржа».

Воспроизведение и/или распространение может осуществляться только с письменного разрешения Компании.

© ЗАО «Кыргызская фондовая биржа»