



Финансовый рынок.KG

ИНФОРМАЦИОННО - АНАЛИТИЧЕСКИЙ ОБЗОР

№ 293
10 марта 2016г.

720010, Кыргызская Республика, г.Бишкек, ул.Московская, 172; Тел.: +996 (312) 31-14-83; www.kse.kg

ФОНДОВЫЙ РЫНОК

ФОНДОВЫЙ РЫНОК
29 февраля-5 марта 2016г.

Сектор листинга

№	Наименование компании	Тип бумаги	Средняя цена (сом)	Изменение цены (сом)	Количество сделок	Объем торгов (сом)
<u>Первичный рынок</u>						
1	ЗАО Кыргызский инвестиционно-кредитный банк	облигация	1 000,00	-	9	7 182 000,00
2	ОАО МФК Салым Финанс	облигация	1 000,00	-	4	272 000,00
Итого:					13	7 454 000,00
<u>Вторичный рынок</u>						
1	ОАО Оптима Банк	простая акция	105,00	50,00	1	21 000,00
2	ОсОО Аю	облигация	761,68	238,32	4	280 300,00
3	ОсОО Первая металлобаза	облигация	5 033,33	33,33	1	30 199,98
Итого:					6	331 499,98

Примечание: изменение рыночной стоимости облигаций указано относительно номинальной стоимости при размещении

Сектор торгов внесписочными ценными бумагами

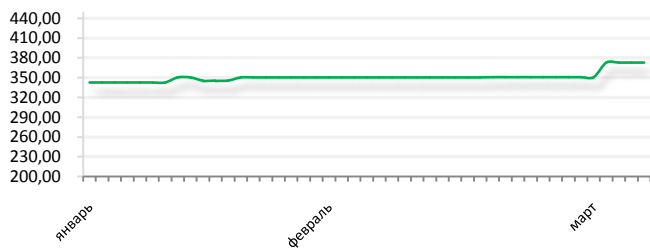
№	Наименование компании	Тип бумаги	Средняя цена (сом)	Изменение цены (сом)	Количество сделок	Объем торгов (сом)
<u>Вторичный рынок</u>						
1	ОАО Атакан	простая акция	4,54	0,46	1	7 749,78
2	ОАО Айгул	простая акция	50,00	0,00	1	2 500,00
3	ОАО Кантский цементный завод	простая акция	230,00	0,00	1	32 200,00
4	ОАО Ошэлектро	простая акция	0,07	0,01	1	9 504,00
5	ОАО Соодагер	простая акция	20,00	19,00	1	7 040,00
6	ОАО Сорок лет Октября	простая акция	50,00	0,00	1	2 500,00
7	ОАО Сулюкта-комур	простая акция	5,50	0,00	4	247,50
Итого:					10	61 741,28

Участники торгов, лидеры по объему заключенных сделок (29 февраля-5 марта/2016)

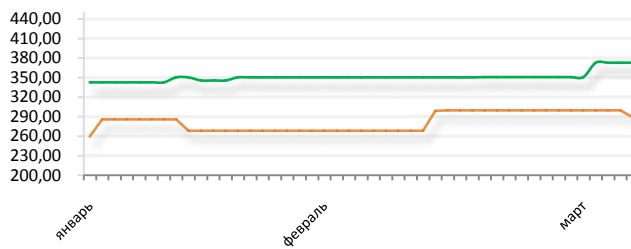
Участник торгов	Кол-во сделок	Объем торгов (сом)	Доля (%)
ОсОО ФК Сенти	18	7 764 499,98	98,95
ОсОО BNC Finance	4	46 704,00	0,60
ЗАО ИК Заман	7	36 037,28	0,46
Итого	29	7 847 241,26	100,00

Индекс и Капитализация

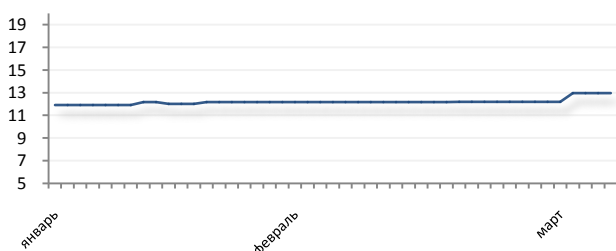
Индекс КФБ (2016)



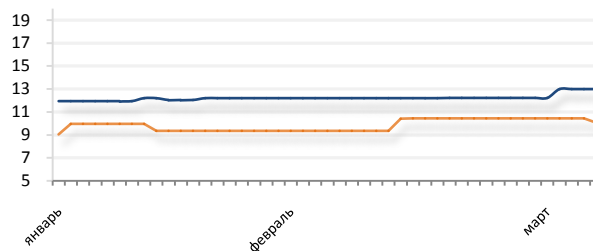
Индекс КФБ (2015/2016)



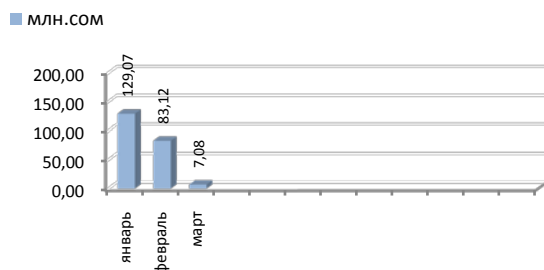
Капитализация млрд.сом (2016)



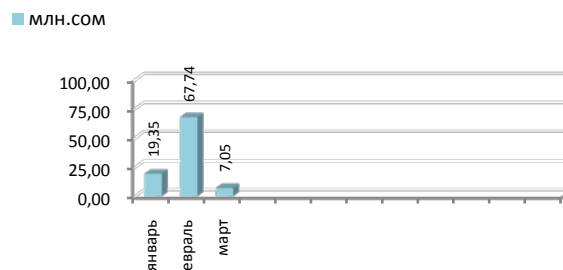
Капитализация млрд.сом (2015/2016)



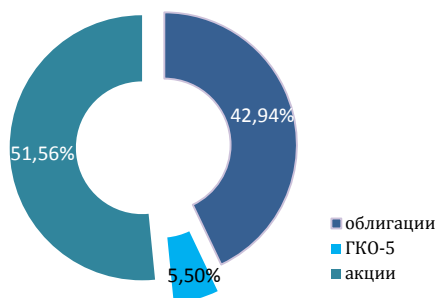
ОБЪЕМ ТОРГОВ (2016г.)



ОБЪЕМ ТОРГОВ ОБЛИГАЦИЯМИ (2016г.)



ДОЛИ ТОРГОВ ПО ТИПАМ ЦБ (2016г.)

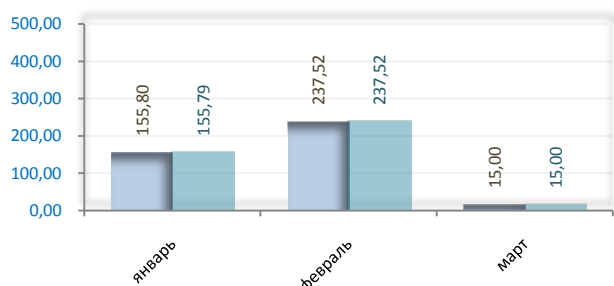


ОТРАСЛЕВАЯ СТРУКТУРА ТОРГОВ (2016)

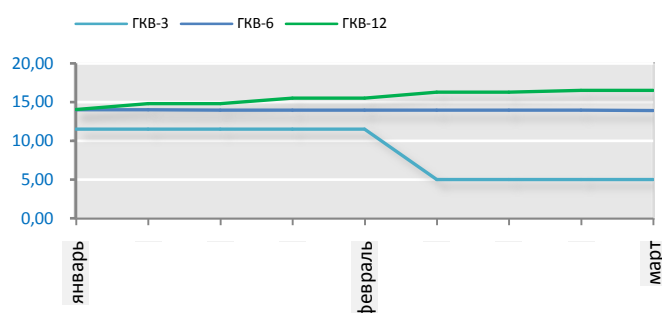


Государственные казначейские векселя (ГКВ)

■ Спрос (млн.сом) ■ Продажи (млн.сом)



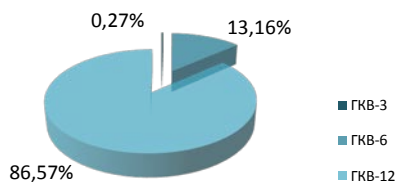
3 марта в НБ КР состоялся аукцион по размещению ГКВ-6, объем предложения по которым, аналогично предыдущему, составил всего 30,00 млн.сом. На предыдущих двух аукционах спрос участников отсутствовал, в результате чего они были признаны несостоявшимися. Спрос участников на последнем аукционе составил 15,00 млн.сом, на эту же сумму были удовлетворены заявки участников.



Динамика средневзвешенной доходности ГКВ

Средневзвешенная доходность по ГКВ-6 в итоге прошедшего аукциона составила 13,90%, к показателю предыдущего, состоявшегося, аукциона, средневзвешенная ставка снизилась на 0,05%. Ставки на данный вид госбумаг продолжают снижение, начавшиеся в начале года, на первом аукционе этого года доходность по ГКВ-6 составляла 14,00%.

Объем ГКВ в обращении на 5 марта 2016 года

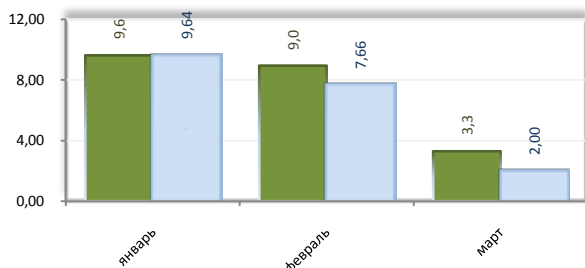


По состоянию на 5 марта в обращении находятся ГКВ на сумму 3,14 млрд.сом (+0,10), из которой наибольшая часть это ГКВ-12.

Следующий аукцион по размещению ГКВ-3 и ГКВ-12 состоится 10 марта. Существует вероятность того, что аукцион по размещению ГКВ-3 не состоится в виду отсутствия спроса со стороны участников. С начала года из 4-х аукционов с ГКВ-3 состоялся только 1, объем которого составил всего 8,50 млн.сом.

Ноты Национального Банка КР

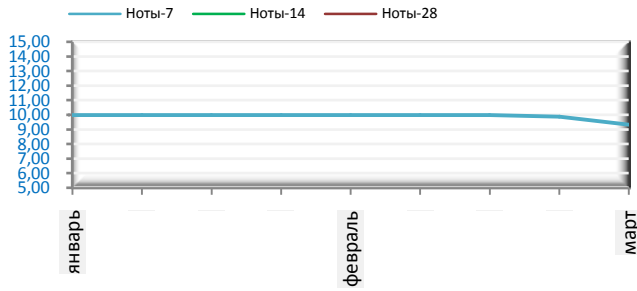
■ Спрос (млрд.сом) ■ Продажи (млрд.сом)



1 марта прошел аукцион по продаже 7-дневных нот НБ КР, предложение к размещению которых составило 2,00 млрд.сом.

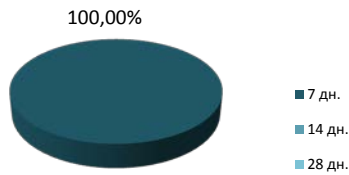
Как и на предыдущем аукционе спрос участников был выше предложения, составив 3,30 млрд.сом, заявки участников на покупку были удовлетворены на сумму предложения 2,00 млрд.сом.

Динамика средневзвешенной доходности нот НБКР



Второй аукцион наблюдается снижение средневзвешенной доходности нот НБ КР, по итогам торгов 1 марта средневзвешенная ставка по нотам снизилась на 0,55%, составив 9,34%. В марте прошлого года средняя доходность на ноты аналогичного срока обращения находилась на уровне 11%.

Объем ГКВ в обращении на 5 марта 2016 года



Настоящий обзор предоставляется исключительно в информационных целях и не содержит рекомендаций или предложений о совершении сделок.

При подготовке обзора использовалась информация из сети Интернет, а также других открытых источников информации, рассматриваемых на момент публикации как достоверные.

Все права на данный информационно-аналитический обзор принадлежат ЗАО «Кыргызская фондовая биржа». Воспроизведение и/или распространение может осуществляться только с письменного разрешения Компании.

© ЗАО «Кыргызская фондовая биржа»