



Финансовый рынок.KG

ИНФОРМАЦИОННО - АНАЛИТИЧЕСКИЙ ОБЗОР

№ 295

29 марта 2016г.

720010, Кыргызская Республика, г.Бишкек, ул.Московская, 172; Тел.: +996 (312) 31-14-83; www.kse.kg

ФОНДОВЫЙ РЫНОК

ФОНДОВЫЙ РЫНОК

22-25 марта 2016г.

Сектор листинга

№	Наименование компании	Тип бумаги	Средняя цена (сом)	Изменение цены (сом)	Количество сделок	Объем торгов (сом)
<u>Первичный рынок</u>						
1	ЗАО Кыргызский инвестиционно-кредитный банк	облигация	1 000,00	-	11	8 797 000,00
2	ОАО МФК Салым Финанс	облигация	1 000,00	-	4	4 577 000,00
Итого:					15	13 374 000,00
<u>Вторичный рынок</u>						
1	ОАО Международный аэропорт Манас	простая акция	58,00	3,00	1	2 900 000,00
2	ЗАО Кыргызский инвестиционно-кредитный банк	облигация	1 000,00	0,00	1	45 000,00
Итого:					2	2 945 000,00

Примечание: изменение рыночной стоимости облигаций указано относительно номинальной стоимости при размещении

Сектор торгов внесписочными ценными бумагами

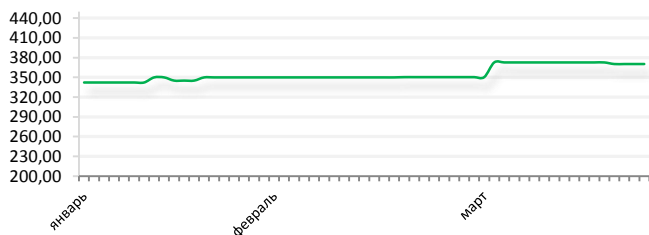
№	Наименование компании	Тип бумаги	Средняя цена (сом)	Изменение цены (сом)	Количество сделок	Объем торгов (сом)
<u>Первичный рынок</u>						
1	ОсОО АЮ Курулуш	жилищный сертификат	40 284,93	113,93	1	3 464 503,98
2	ОАО Торговый дом Мин Туркун	облигация	1 000,00	-	5	3 531 000,00
Итого:					6	6 995 503,98
<u>Вторичный рынок</u>						
1	ОАО Атакан	простая акция	4,54	0,00	1	1 198,56
2	ОАО Кызыл-Кия ПАТП	простая акция	1,00	0,00	2	407,00
3	ОАО Ош Азык-Тулук соодасы	простая акция	4,80	0,00	10	1 152,00
4	ОАО Айгул (г.Бишкек)	простая акция	50,00	0,00	7	25 000,00
5	ОАО Ошавтотранс	простая акция	10,00	0,50	1	200,00
6	ОАО Сорок лет Октября	простая акция	50,00	0,00	7	25 000,00
7	ОАО Сулукташахтакурулуш	простая акция	2,00	0,00	14	1 102,00
8	ОАО Финансовая компания кедитных союзов	простая акция	1,00	0,00	5	604 067,00
Итого:					47	658 126,56

Участники торгов, лидеры по объему заключенных сделок (22-25 марта/2016)

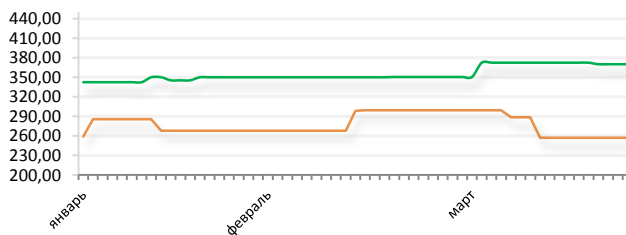
Участник торгов	Кол-во сделок	Объем торгов (сом)	Доля (%)
ОсОО ФК Сенти	22	20 414 503,98	85,16
ОсОО BNC Finance	15	2 950 000,00	12,31
ОсОО ФКК Ато-Финанс	5	604 067,00	2,52
ЗАО Заман	28	4 059,56	0,02
Итого	70	23 972 630,54	100,00

Индекс и Капитализация

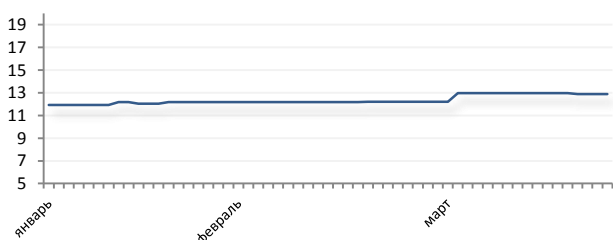
Индекс КФБ (2016)



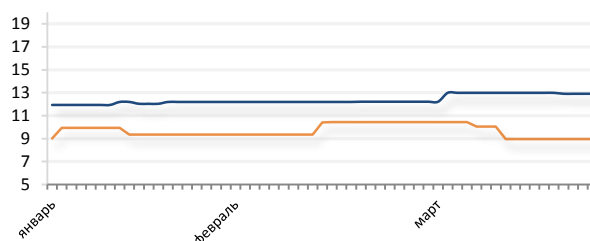
Индекс КФБ (2015/2016)



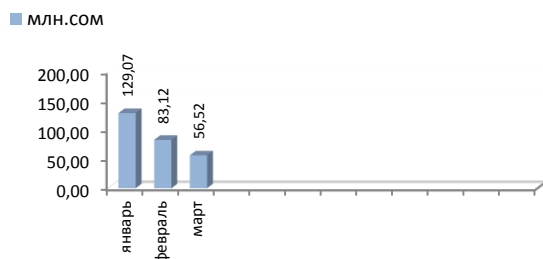
Капитализация млрд.сом (2016)



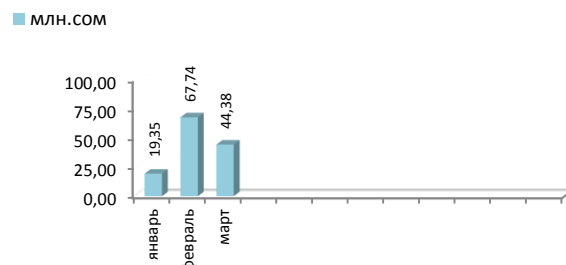
Капитализация млрд.сом (2015/2016)



ОБЪЕМ ТОРГОВ (2016г.)



ОБЪЕМ ТОРГОВ ОБЛИГАЦИЯМИ (2016г.)



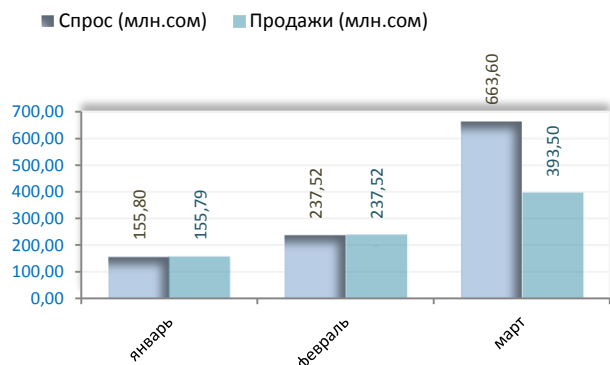
ДОЛИ ТОРГОВ ПО ТИПАМ ЦБ (2016г.)



ОТРАСЛЕВАЯ СТРУКТУРА ТОРГОВ (2016)



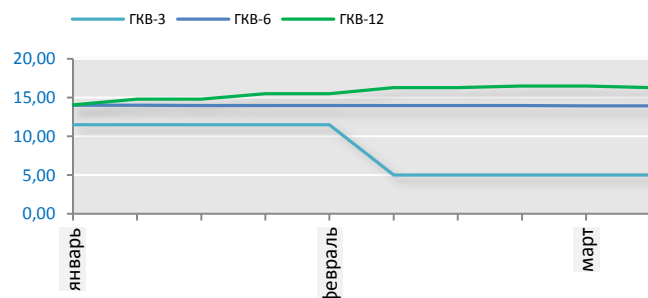
Государственные казначейские векселя (ГКВ)



24 марта в Нацбанке состоялся аукцион по размещению ГКВ сроком обращения 3 и 12 месяцев, совокупный объем предложения к продаже которых был объявлен в сумме 158,5 млн.сом.

Спрос участников на аукционе превысил предложение по ГКВ-3 на 61,36%, по ГКВ -12 на 63,73%, составив 22,0 и 413,6 млн.сом соответственно, при этом заявки на покупку ГКВ-3 были удовлетворены в предлагаемом объеме 8,5 млн.сом, а заявки по ГКВ-12 на сумму 187,50 млн.сом, больше чем ранее было предложено эмитентом на 37,5 млн.сом.

Относительно предыдущих аукционов спрос участников на ГКВ-3 увеличился на 100%, спрос на ГКВ-12 увеличился на 86,70%.

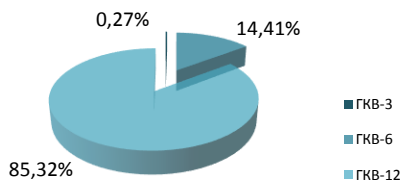


Динамика средневзвешенной доходности ГКВ

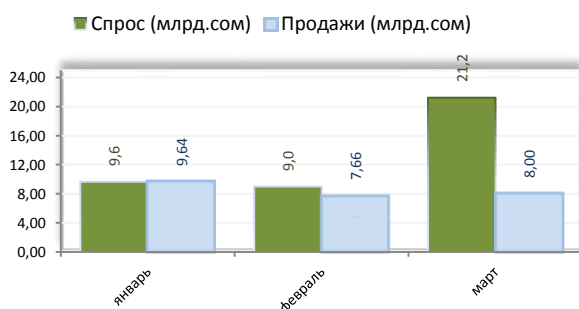
Средневзвешенная доходность по итогам проведенного аукциона увеличилась на ГКВ-3, и снизилась на ГКВ-12. Доходность по ГКВ-3 составила 5,74% (+0,74%), по ГКВ-12 14,81% (-1,48%).

Объем ГКВ в обращении на 25 марта 2016 года

По состоянию на 25 марта в обращении находятся ГКВ на сумму 3,17 млрд.сом, из которой наибольшая часть это ГКВ-12.

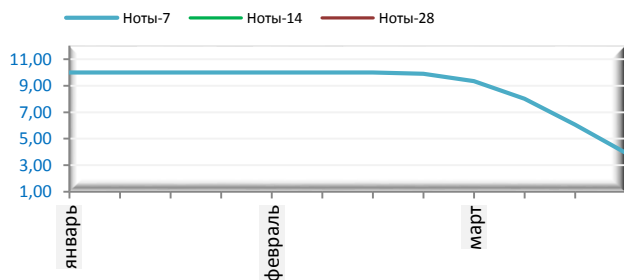


Ноты Национального Банка КР



22 марта НБ КР провел аукцион по размещению нот номинальной стоимостью 10 000 сом сроком обращения 7 дней. Объявленный объем предложения был определен в размере 2,00 млрд.сом. Заявки были удовлетворены на 100% от объема предложения, при этом спрос превысил предложение на 72,72%.

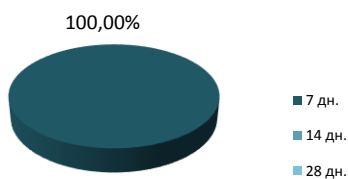
Динамика средневзвешенной доходности нот НКР



Весь март средневзвешенная ставка доходности нот НКР демонстрирует снижение своего уровня, по итогам торгов 22 марта средневзвешенная ставка по нотам сократилась на 2,13%, составив 3,94%.

В марте прошлого года средняя доходность на ноты аналогичного срока обращения находилась на уровне 11%.

Объем ГКВ в обращении на 25 марта 2016 года



Настоящий обзор предоставляется исключительно в информационных целях и не содержит рекомендаций или предложений о совершении сделок.

При подготовке обзора использовалась информация из сети Интернет, а также других открытых источников информации, рассматриваемых на момент публикации как достоверные.

Все права на данный информационно-аналитический обзор принадлежат ЗАО «Кыргызская фондовая биржа». Воспроизведение и/или распространение может осуществляться только с письменного разрешения Компании.

© ЗАО «Кыргызская фондовая биржа»