



Финансовый рынок.KG

ИНФОРМАЦИОННО - АНАЛИТИЧЕСКИЙ ОБЗОР

31 мая 2016г.
№ 301

720010, Кыргызская Республика, г.Бишкек, ул.Московская, 172; Тел.: +996 (312) 31-14-83; www.kse.kg

ФОНДОВЫЙ РЫНОК

ФОНДОВЫЙ РЫНОК

23-27 мая 2016г.

Сектор листинга

№	Наименование компании	Тип бумаги	Средняя цена (сом)	Изменение цены (сом)	Количество сделок	Объем торгов (сом)
<u>Первичный рынок</u>						
1	ОАО Торговый дом Мин Туркун	облигация	1 000,00	-	1	180 000,00
Итого:						1 180 000,00
<u>Вторичный рынок</u>						
1	ОсОО Первая металлобаза	облигация	5 000,00	0,00	2	160 000,00
Итого:						2 160 000,00

Примечание: изменение рыночной стоимости облигаций указано относительно номинальной стоимости при размещении

Сектор торгов внесписочными ценными бумагами

№	Наименование компании	Тип бумаги	Средняя цена (сом)	Изменение цены (сом)	Количество сделок	Объем торгов (сом)
<u>Первичный рынок</u>						
1	ОАО Коммерческий банк Кыргызстан	простая акция	5,00	-	1	87 254 170,00
2	ОАО Финансовая компания кредитных союзов	простая акция	1,00	-	7	807 977,00
3	ОАО Торговый дом Мин Туркун	облигация	1 000,00	-	1	63 000,00
4	ОсОО АЮ Курулуш	жилищ. сертификат	41 182,47	-	2	2 965 137,84
Итого:						11 91 090 284,84
<u>Вторичный рынок</u>						
1	ЗАО УБГ Инвест	простая акция	1 000,00	0,00	3	68 500 000,00
2	ОАО Ошское ПНУ	простая акция	30,00	4,97	1	9 480,00
3	ОАО Финансовая компания кредитных союзов	простая акция	1,00	0,00	2	1 726 589,00
4	ОАО Хан-Тенгри	простая акция	129,87	0,85	1	9 480,51
5	ОАО ЦУМ Айчурек	привилег-ая акция	30,00	10,00	1	3 600,00
6	ОАО ЦУМ Айчурек	простая акция	30,00	5,00	4	26 130,00
Итого:						12 70 275 279,51

Участники торгов, лидеры по объему заключенных сделок (16-20 мая/2016)

Участник торгов	Кол-во сделок	Объем торгов (сом)	Доля (%)
ОсОО BNC Finance	15	88 110 837,51	54,49
ЗАО Заман	5	70 226 589,00	43,43
ОсОО ФК Сенти	6	3 368 137,84	2,08
Итого	26	161 705 564,35	100,00

Индекс и Капитализация

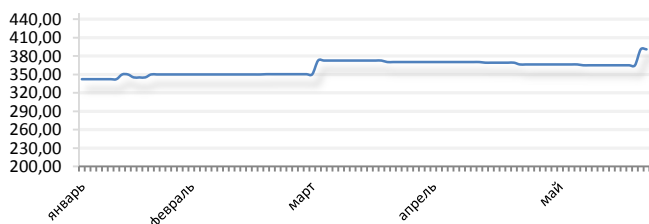
По состоянию на 27 мая 2016 года индекс КФБ находился на уровне 390,79 пунктов, увеличившись относительно закрытия торгов предыдущей недели на 25,83 пункта. Рост индекса обусловлен включением в котировальный лист биржи облигаций ОАО Торговый дом «Мин Туркун» по категории «Blue Chips» и простых акций ОАО Страховая компания «АЮ Гарант» по наивысшей категории «International Listing».

В сравнении с показателем месяц назад Индекс выше на 25,83 пунктов (364,96 п. – 27 апреля 2016г.), в сравнении значений за год выше на 119,68 пунктов (271,11 п. – 27 мая 2015).

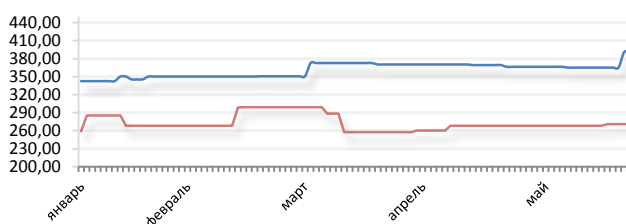
С начала года максимальное значение Индекса было зафиксировано 26 мая на уровне 390,79 пунктов, минимальное значение 4 января на уровне 342,41 пункт.

Объем торгов ценными бумагами включенными в базу расчета Индекса КФБ за неделю составил 0,34 млн.ком, а капитализация листинговых компаний увеличилась на 0,90 млрд.ком составив 13,61 млрд.ком.

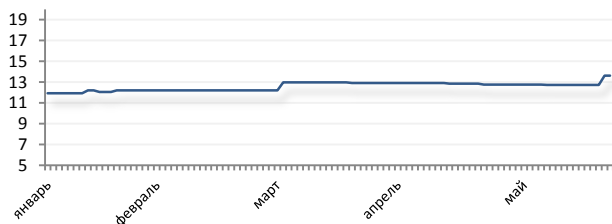
Индекс КФБ (2016)



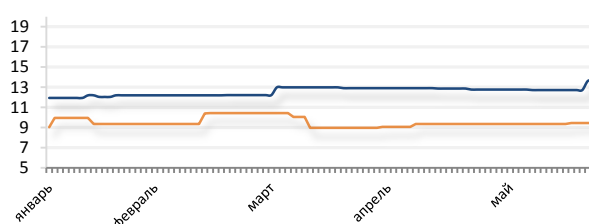
Индекс КФБ (2015/2016)



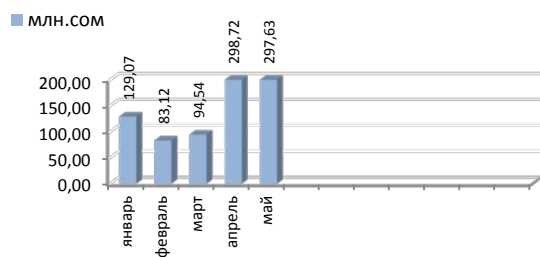
Капитализация млрд.ком (2016)



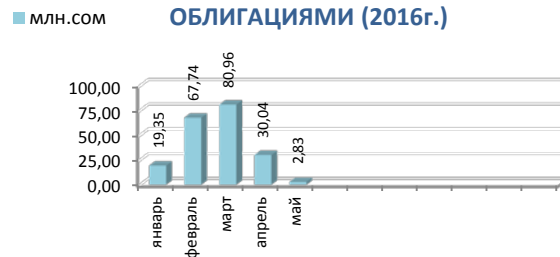
Капитализация млрд.ком (2015/2016)



ОБЪЕМ ТОРГОВ (2016г.)



ОБЪЕМ ТОРГОВ КОРПОРАТИВНЫМИ ОБЛИГАЦИЯМИ (2016г.)



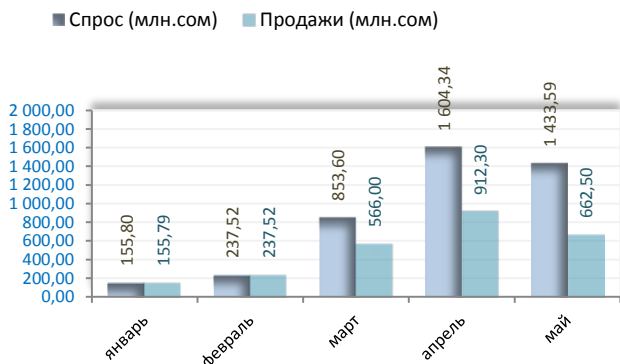
ДОЛИ ТОРГОВ ПО ТИПАМ ЦБ (2016г.)



ОТРАСЛЕВАЯ СТРУКТУРА ТОРГОВ (2016)

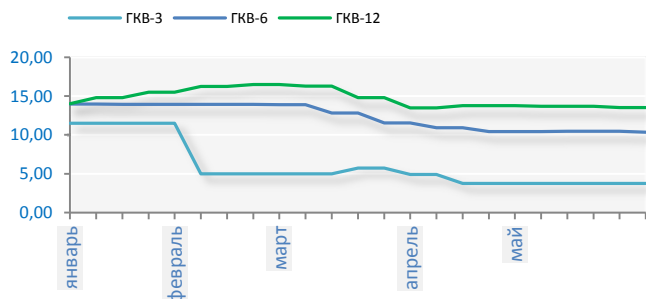


Государственные казначейские векселя (ГКВ)



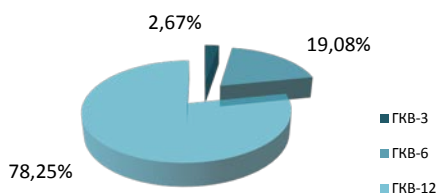
26 мая в Национальном банке КР состоялся аукцион по размещению 6 мес. ГКВ заявленный объем предложения к продаже которых составил 100,0 млн.сом. Со стороны участников аукциона по прежнему наблюдается повышенный спрос на ГКВ, в частности на прошедшем спрос превысил предложение в 3 раза составив 300,0 млн.сом. Заявки участников по итогам аукциона были удовлетворены на сумму 125,0 млн.сом, что на 25,0 млн.сом больше ранее объявленного объема предложения.

Динамика средневзвешенной доходности ГКВ



Средневзвешенная доходность по на прошедшем аукционе на по 6 мес.ГКВ снизилась на 0,12 базисных пунктов составив 10,35% годовых.

К показателю прошлого года средневзвешенная ставка доходности по ГКВ-6 ниже на 1,72% (12,07% на аукционе 14 мая 2015г.).

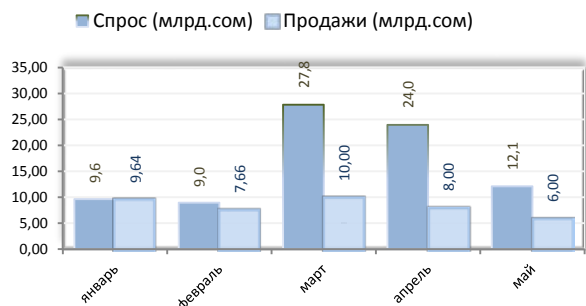


Объем ГКВ в обращении на 27 мая 2016 года

По состоянию на 27 мая в обращении находятся ГКВ на сумму 4,44 млрд.сом (+0,03 млрд.сом), из которой наибольшая часть это ГКВ-12.

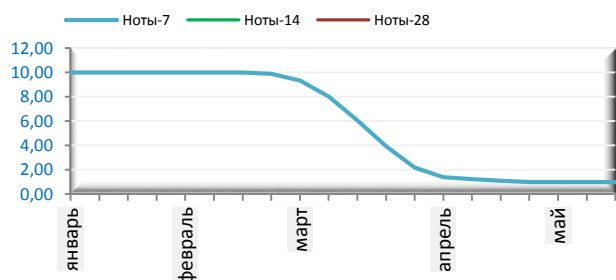
Министерство финансов объявило о предварительных объемах выпуска ГКВ и ГКО на июнь 2016 года в объеме 560,0 и 281,0 млн.сом соответственно.

Ноты Национального Банка КР



24 мая НБ КР провел аукцион по размещению нот номинальной стоимостью 10 000 сом сроком обращения 7 дней. Объявленный объем предложения был определен в размере 2,00 млрд.сом. Заявки участников были удовлетворены на объем предложения, при этом спрос участников превысил предложение на 47,24%, составив 3,79 млрд.сом.

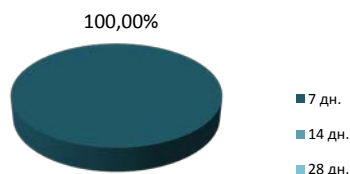
Динамика средневзвешенной доходности нот НБКР



По итогам проведенного аукциона средневзвешенная ставка доходности на 7-дневные Ноты НБ КР составила 1%, не изменив своего значения относительно предыдущего аукциона.

К показателю на начало текущего года ставка доходности на 7-дневные ноты снизилась на 9 базисных пунктов, а относительно мая прошлого года меньше на 10 базисных пунктов.

Объем ГКВ в обращении на 27 мая 2016 года



Настоящий обзор предоставляется исключительно в информационных целях и не содержит рекомендаций или предложений о совершении сделок.

При подготовке обзора использовалась информация из сети Интернет, а также других открытых источников информации, рассматриваемых на момент публикации как достоверные.

Все права на данный информационно-аналитический обзор принадлежат ЗАО «Кыргызская фондовая биржа».

Воспроизведение и/или распространение может осуществляться только с письменного разрешения Компании.

© ЗАО «Кыргызская фондовая биржа»