



Финансовый рынок.KG

ИНФОРМАЦИОННО - АНАЛИТИЧЕСКИЙ ОБЗОР

10 октября 2017г.
№ 345

720010, Кыргызская Республика, г.Бишкек, ул.Московская, 172; Тел.: +996 (312) 31-14-83; www.kse.kg

ФОНДОВЫЙ РЫНОК

Итоги торгов
2-6 октября 2017

Сектор торгов листинговыми ценными бумагами

| № | Наименование компании | Тип бумаги | Цена (сом) | Изменение цены (сом) | Количество сделок | Объем торгов (сом) |
|------------------------|---|---------------|------------|----------------------|-------------------|----------------------|
| <u>Первичный рынок</u> | | | | | | |
| 1 | ОАО Торговый дом Мин Туркун | облигация | 1 000,00 | - | 2 | 561 000,00 |
| 2 | ОАО Микрофинансовая компания Салым Финанс | облигация | 1 000,00 | - | 21 | 25 000 000,00 |
| 3 | ЗАО Микрофинансовая компания Алма Кредит | облигация | 1 000,00 | - | 4 | 500 000,00 |
| Итого: | | | | | 27 | 26 061 000,00 |
| <u>Вторичный рынок</u> | | | | | | |
| 1 | ОАО Кыргызтелеком | простая акция | 3,39 | 0,39 | 3 | 84 601,86 |
| 2 | ОАО УБГ Инвест | простая акция | 1 000,00 | 0,00 | 1 | 996 000,00 |
| 3 | ОАО Торговый дом Мин Туркун | облигация | 1 000,00 | 0,00 | 2 | 973 000,00 |
| Итого: | | | | | 6 | 2 053 601,86 |

Примечание: изменение рыночной стоимости облигаций указано относительно номинальной стоимости при размещении

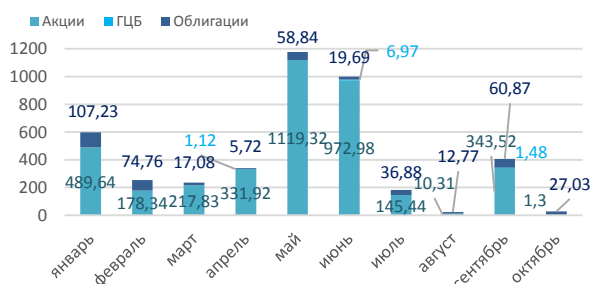
Сектор торгов вне списочными ценными бумагами

| № | Наименование компании | Тип бумаги | Цена (сом) | Изменение цены (сом) | Количество сделок | Объем торгов (сом) |
|------------------------|-----------------------|---------------|------------|----------------------|-------------------|--------------------|
| <u>Вторичный рынок</u> | | | | | | |
| 1 | ОАО Востокэлектро | простая акция | 0,01 | 0,01 | 2 | 99 401,96 |
| 2 | ОАО Жалалабадэлектро | простая акция | 0,01 | 0,01 | 1 | 116 599,81 |
| 3 | ОАО НЭСКыргызстана | простая акция | 0,40 | 0,00 | 1 | 2 842,00 |
| 4 | ОАО Сельхозремонт | простая акция | 0,73 | 0,00 | 1 | 1 747,62 |
| Итого: | | | | | 5 | 220 591,39 |

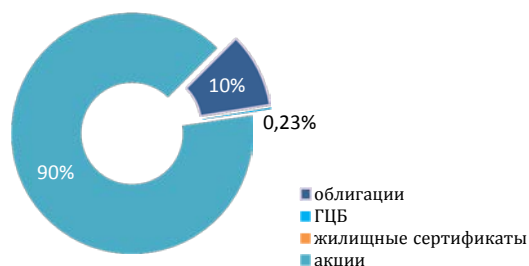
Корпоративные события недели:

- 4 октября Торговый дом «Мин Туркун» отчитался о выплате процентного дохода по облигациям первого выпуска за 6-ой период, выплаты составили 4,7 млн.сом;
- 29 сентября ОАО «Бакай Банк» провел внеочередное собрание акционеров, приняты решения по всем вопросам повестки дня, ключевые из которых увеличение количества обращаемых акций, избрание состава Совета директоров и Шариатского совета;
- с 6 октября освобожден от занимаемой должности один из Заместителей Председателя Правления ОАО «ФинансКредитБанк».

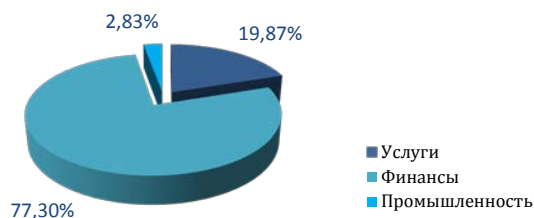
ОБЪЕМ ТОРГОВ (2017) - млн.сом



ДОЛИ ТОРГОВ ПО ТИПАМ ЦБ (2017)



ОТРАСЛЕВАЯ СТРУКТУРА ТОРГОВ (2017)



Индекс и капитализация

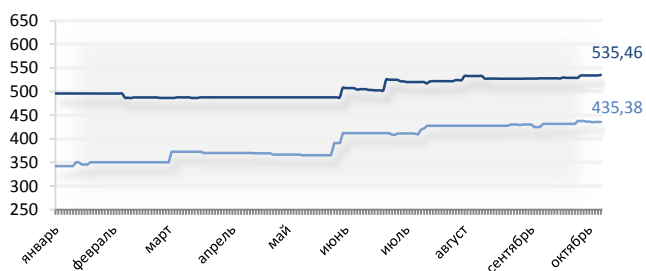
По состоянию на 6 октября Индекс КФБ находился на уровне 535,46 пунктов, увеличившись относительно уровня закрытия торгов предыдущей недели на 1,18 пунктов. Положительное влияние на индекс оказали акции ОАО «Кыргызтелеком», стоимость которых увеличилась на 0,39 сом.

В сравнении с показателем месяц назад Индекс выше на 7,92 пункта (527,54 п. – 6 сентября 2017г.), в сравнении значений за год выше на 100,08 пунктов (435,38 п. – 6 октября 2016г.).

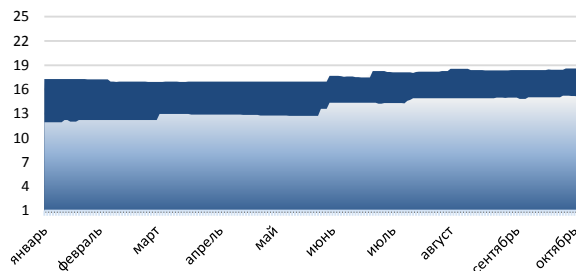
С начала года максимальное значение Индекса было зафиксировано 6 октября на уровне 535,46 пунктов, минимальное значение 17 апреля на уровне 485,85 пунктов.

Объем торгов ценными бумагами включенными в базу расчета Индекса КФБ за неделю составил 28,1 млн.сом, а капитализация листинговых компаний по состоянию на конец торгового периода увеличилась на 0,04 млрд.сом, составив 18,65 млрд.сом.

Индекс КФБ (2016/2017)



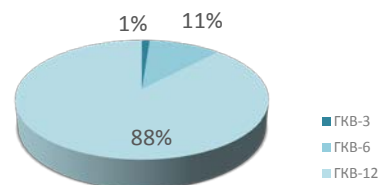
Капитализация млрд.сом (2016/2017)



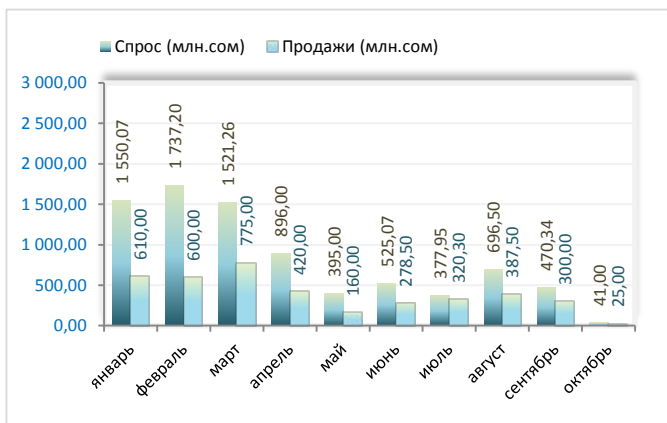
Государственные казначейские векселя (ГКВ)

| Параметры аукциона ГКВ - 5 октября 2017 | | |
|---|-------|-------|
| <u>6-мес.</u> | | |
| Предложение (млн.сом) | 25,00 | 37,50 |
| Спрос (млн.сом) | 41,00 | 26,81 |
| Продажа (млн.сом) | 25,00 | 37,50 |
| Доходность средн-ая (%) | 4,99 | 0,09 |
| Ставка РЕПО (%) | 1,00 | 0,00 |

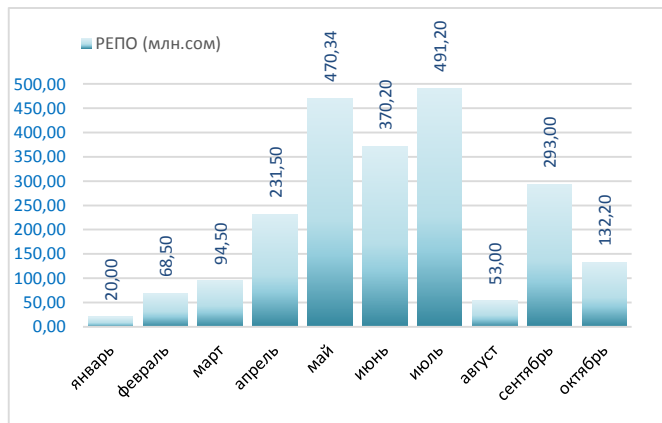
Объем ГКВ в обращении (млн.сом)



АУКЦИОНЫ ГКВ

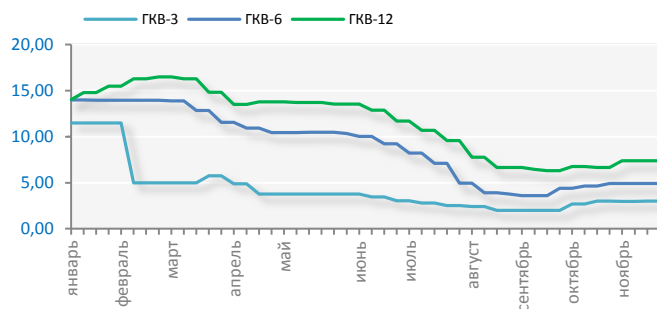


ВТОРИЧНЫЙ РЫНОК ГКВ (РЕПО)

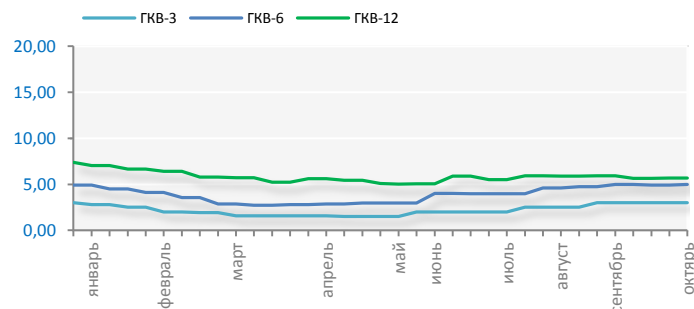


ДИНАМИКА СРЕДНЕВЗВЕШЕННОЙ ДОХОДНОСТИ ГКВ

2016



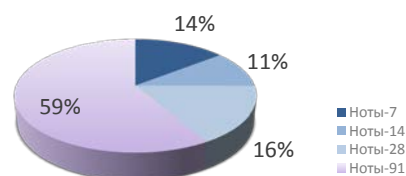
2017



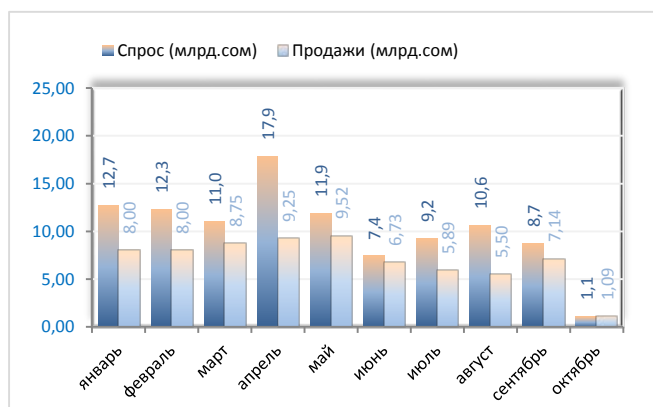
Ноты Национального Банка КР

| Параметры аукциона НОТ – 3 октября 2017 | | |
|---|-------|---------------|
| <u>7-дневные</u> | | |
| | | Изменение (%) |
| Предложение (млн.сом) | 1 000 | 33,33 |
| Спрос (млн.сом) | 880 | 13,07 |
| Продажа (млн.сом) | 880 | 13,07 |
| Доходность средн-ая (%) | 2,25 | 0,81 |
| <u>91-дневные</u> | | |
| | | Изменение (%) |
| Предложение (млн.сом) | 500 | 0,00 |
| Спрос (млн.сом) | 210 | 58,82 |
| Продажа (млн.сом) | 210 | 58,00 |
| Доходность средн-ая (%) | 5,00 | 0,00 |

Объем Нот в обращении (млрд.сом)

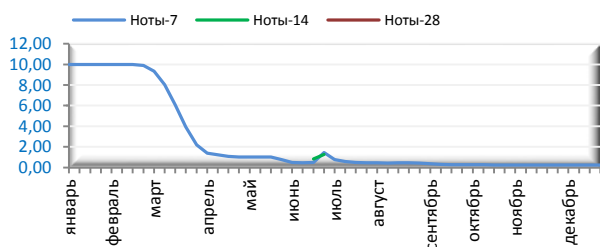


АУКЦИОНЫ НОТ НБКР

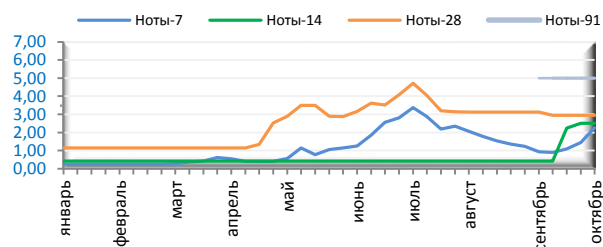


ДИНАМИКА СРЕДНЕВЗВЕШЕННОЙ ДОХОДНОСТИ НОТ НБКР

2016



2017



Настоящий обзор предоставляется исключительно в информационных целях и не содержит рекомендаций или предложений о совершении сделок.

При подготовке обзора использовалась информация из сети Интернет, а также других открытых источников информации, рассматриваемых на момент публикации как достоверные.

Все права на данный информационно-аналитический обзор принадлежат ЗАО «Кыргызская фондовая биржа».

Воспроизведение и/или распространение может осуществляться только с письменного разрешения Компании.

© ЗАО «Кыргызская фондовая биржа»

Информационно-аналитический журнал Финансовый рынок.KG

Свидетельство Министерства юстиции КР о государственной регистрации средства массовой информации №1640 от 4 августа 2010 г.