



# Финансовый рынок.KG

ИНФОРМАЦИОННО - АНАЛИТИЧЕСКИЙ ОБЗОР

17 октября 2017г.  
№ 346

720010, Кыргызская Республика, г.Бишкек, ул.Московская, 172; Тел.: +996 (312) 31-14-83; www.kse.kg

## ФОНДОВЫЙ РЫНОК

Итоги торгов  
9-13 октября 2017

### Сектор торгов листинговыми ценными бумагами

№	Наименование компании	Тип бумаги	Цена (сом)	Изменение цены (сом)	Количество сделок	Объем торгов (сом)	
<u>Первичный рынок</u>							
1	ЗАО Микрофинансовая компания Алма Кредит	облигация	1 000,00	-	5	694 000,00	
<b>Итого:</b>						<b>5</b>	<b>694 000,00</b>
<u>Вторичный рынок</u>							
1	ОАО Торговый дом Мин Туркун	облигация	1 000,00	0,00	1	707 000,00	
<b>Итого:</b>						<b>1</b>	<b>707 000,00</b>

Примечание: изменение рыночной стоимости облигаций указано относительно номинальной стоимости при размещении

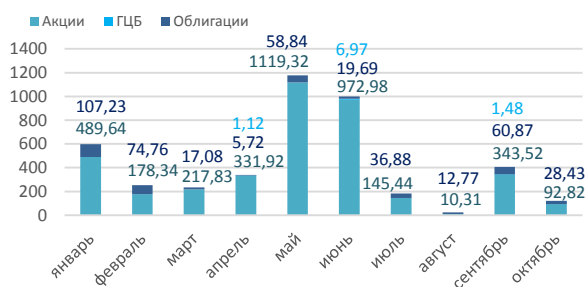
### Сектор торгов вне списочными ценными бумагами

№	Наименование компании	Тип бумаги	Цена (сом)	Изменение цены (сом)	Количество сделок	Объем торгов (сом)	
<u>Первичный рынок</u>							
1	ОАО Дос-Кредобанк	простая акция	1 000,00	-	1	90 343 000,00	
<b>Итого:</b>						<b>1</b>	<b>90 343 000,00</b>
<u>Вторичный рынок</u>							
1	ОАО Кыргызнефтегаз	простая акция	44,93	0,93	2	129 760,00	
2	ОАО Ошэлектро	простая акция	0,01	0,01	2	128 676,74	
3	ОАО Финансовая компания кредитных союзов	простая акция	1,38	0,26	1	918 387,24	
<b>Итого:</b>						<b>5</b>	<b>1 176 823,98</b>

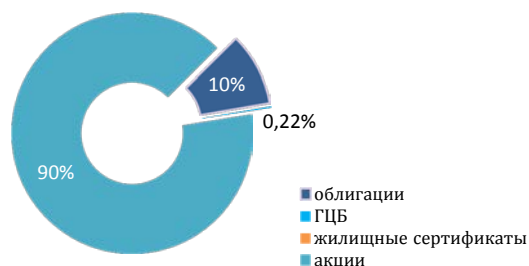
### Корпоративные события недели:

- 5 октября на внеочередном общем собрании акционеров ОАО «Кыргызтелеком» избран новый состав Совета директоров компаний в количестве 5 человек;
- 30 октября 2017 года состоится внеочередное общее собрание акционеров ОАО «Оптим Банк», повестка дня которого содержит вопросы внесения изменений во внутренние документы банка, в частности Устав и Кодекс корпоративного управления, а также вопросы избрания состава Совета директоров и нескольких комитетов;
- 3 ноября 2017 года ОАО «Международный аэропорт Манас» созывает внеочередное общее собрание акционеров для внесения изменений в Устав компании и утверждения аудиторской организации;
- 11 октября в реестре акционеров ОАО «Дос-Кредобанк» произошли изменения долей ряда владельцев ценных бумаг компании.

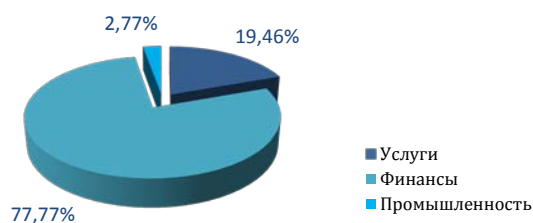
**ОБЪЕМ ТОРГОВ (2017) - млн.сом**



**ДОЛИ ТОРГОВ ПО ТИПАМ ЦБ (2017)**



**ОТРАСЛЕВАЯ СТРУКТУРА ТОРГОВ (2017)**



## Индекс и капитализация

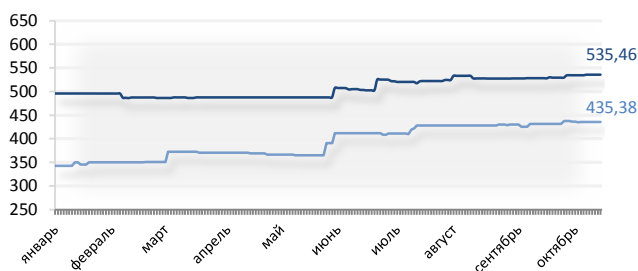
По состоянию на 13 октября Индекс КФБ находился на уровне 535,46 пунктов, не изменив своего значения относительно уровня закрытия торгов предыдущей недели.

В сравнении с показателем месяц назад Индекс выше на 7,37 пунктов (528,09 п. – 13 сентября 2017г.), в сравнении значений за год выше на 99,80 пунктов (435,66 п. – 13 октября 2016г.).

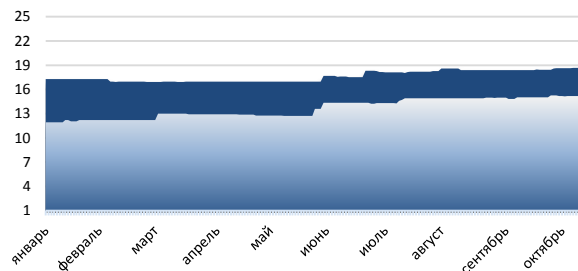
С начала года максимальное значение Индекса было зафиксировано 6 октября на уровне 535,46 пунктов, минимальное значение 17 апреля на уровне 485,85 пунктов.

Объем торгов ценными бумагами включенными в базу расчета Индекса КФБ за неделю составил 1,4 млн.сом, а капитализация листинговых компаний по состоянию на конец торгового периода не изменилась, составив 18,65 млрд.сом.

**Индекс КФБ (2016/2017)**



**Капитализация млрд.сом (2016/2017)**

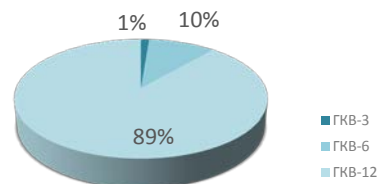


## Государственные казначейские векселя (ГКВ)

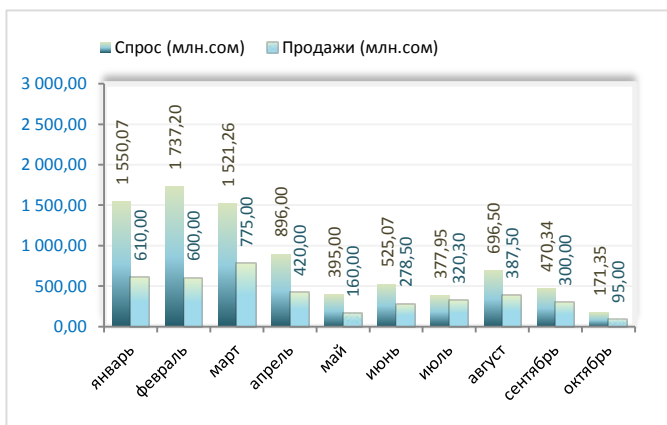
12 октября аукцион по размещению ГКВ сроком обращения 3 месяца не состоялся в связи с отсутствием спроса.

Параметры аукциона ГКВ – 12 октября 2017		
<u>12-мес.</u>		
Предложение (млн.сом)	70,00	0,00
Спрос (млн.сом)	130,35	7,94
Продажа (млн.сом)	70,00	0,00
Доходность средн-ая (%)	5,59	0,09
Ставка РЕПО (%)	1,00	0,50

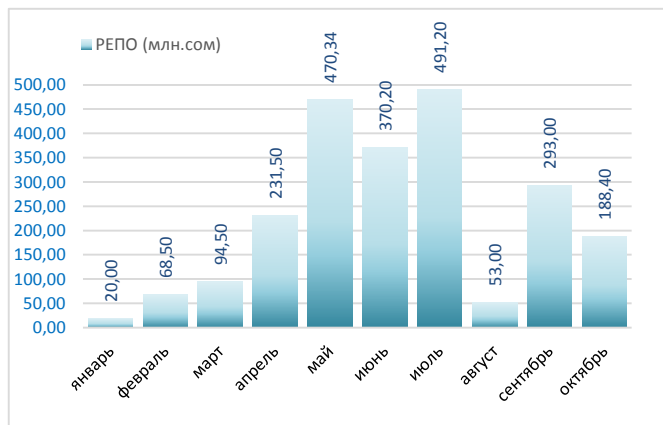
Объем ГКВ в обращении (млн.сом)



### АУКЦИОНЫ ГКВ

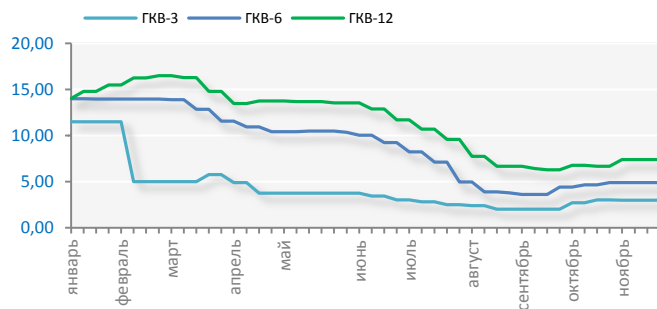


### ВТОРИЧНЫЙ РЫНОК ГКВ (РЕПО)

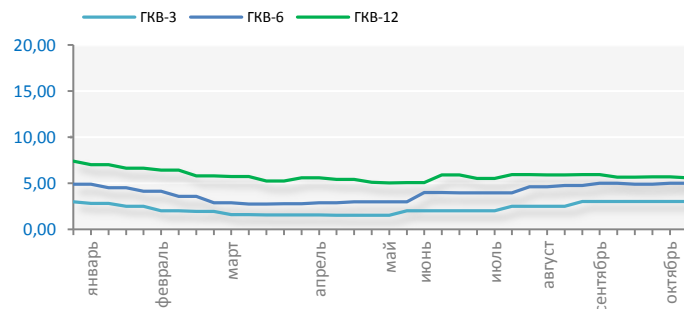


### ДИНАМИКА СРЕДНЕВЗВЕШЕННОЙ ДОХОДНОСТИ ГКВ

2016



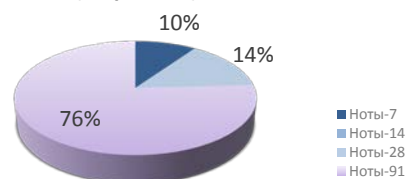
2017



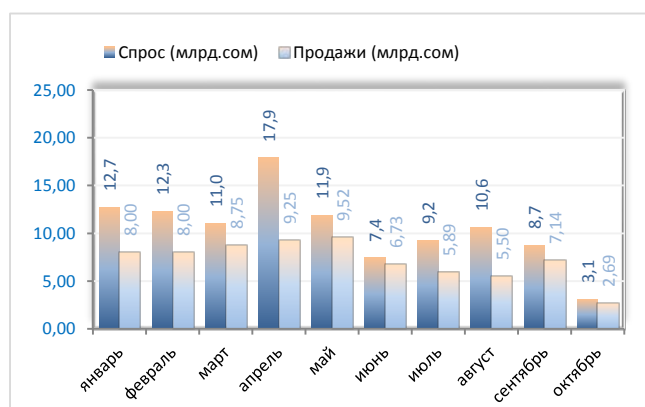
## Ноты Национального Банка КР

Параметры аукциона НОТ -26 сентября 2017		
<u>7-дневные</u>		
		Изменение (%)
Предложение (млн.сом)	500	50,00
Спрос (млн.сом)	920	4,34
Продажа (млн.сом)	500	43,18
Доходность средн-ая (%)	1,89	0,36
<u>28-дневные</u>		
		Изменение (%)
Предложение (млн.сом)	1 500	33,33
Спрос (млн.сом)	748	48,85
Продажа (млн.сом)	748	25,20
Доходность средн-ая (%)	3,59	0,65
<u>91-дневные</u>		
		Изменение (%)
Предложение (млн.сом)	500	0,00
Спрос (млн.сом)	350	40,00
Продажа (млн.сом)	350	40,00
Доходность средн-ая (%)	5,00	0,00

Объем Нот в обращении (млрд.сом)

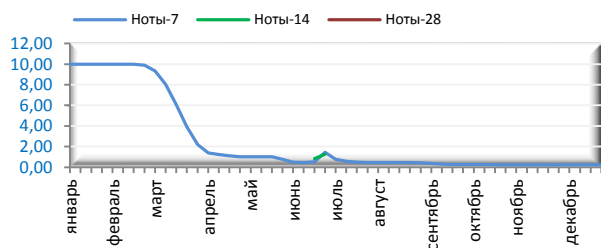


АУКЦИОНЫ НОТ НБКР

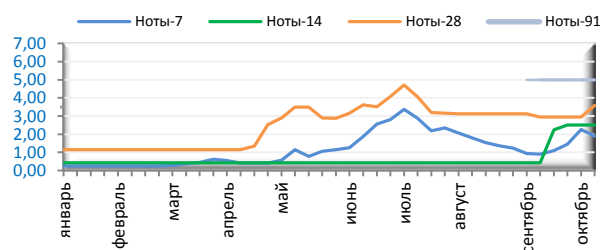


### ДИНАМИКА СРЕДНЕВЗВЕШЕННОЙ ДОХОДНОСТИ НОТ НБКР

2016



2017



Настоящий обзор предоставляется исключительно в информационных целях и не содержит рекомендаций или предложений о совершении сделок.

При подготовке обзора использовалась информация из сети Интернет, а также других открытых источников информации, рассматриваемых на момент публикации как достоверные.

Все права на данный информационно-аналитический обзор принадлежат ЗАО «Кыргызская фондовая биржа».

Воспроизведение и/или распространение может осуществляться только с письменного разрешения Компании.

© ЗАО «Кыргызская фондовая биржа»

Информационно-аналитический журнал Финансовый рынок.KG

Свидетельство Министерства юстиции КР о государственной регистрации средства массовой информации №1640 от 4 августа 2010 г.