



Финансовый рынок.KG

ИНФОРМАЦИОННО - АНАЛИТИЧЕСКИЙ ОБЗОР

21 ноября 2017г.
№ 350

ФОНДОВЫЙ РЫНОК

Итоги торгов
13-17 ноября 2017

Сектор торгов листинговыми ценными бумагами

№	Наименование компании	Тип бумаги	Цена (сом)	Изменение цены (сом)	Количество сделок	Объем торгов (сом)
<u>Первичный рынок</u>						
1	ЗАО Микрофинансовая компания Алма Кредит	облигация	1 000,00	-	3	2 870 000,00
Итого:						3 2 870 000,00
<u>Вторичный рынок</u>						
1	ОАО Кыргызтелеком	простая акция	2,50	0,00	2	132 500,00
2	ОАО Северэлектро	простая акция	0,20	0,00	2	12 839,00
3	ОАО Торговый дом Мин Туркун	облигация	1 034,83	34,83	1	300 100,70
4	ОсОО Аю	облигация	1 022,75	22,75	1	112 502,50
Итого:						6 557 942,20

Примечание: изменение рыночной стоимости облигаций указано относительно номинальной стоимости при размещении

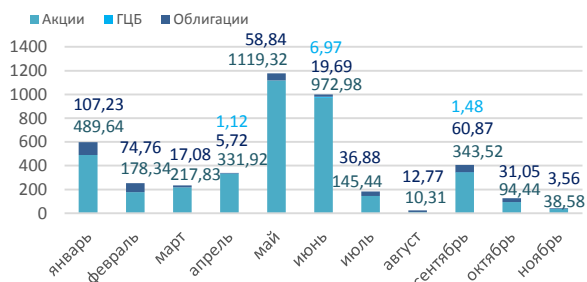
Сектор торгов вне списочными ценными бумагами

№	Наименование компании	Тип бумаги	Цена (сом)	Изменение цены (сом)	Количество сделок	Объем торгов (сом)
<u>Вторичный рынок</u>						
1	ОАО Ак-Булак	простая акция	100,00	90,00	6	108 300,00
2	ОАО Бакай Банк	простая акция	47,35	0,35	15	10 099 994,75
3	ОАО ПСФ Бишкеккурулуш	простая акция	5,00	0,00	3	200,00
4	ОАО ПСФ Бишкеккурулуш	простая акция	5,00	0,00	3	19 025,00
5	ОА Финансовая компания кредитных союзов	простая акция	1,12	0,18	2	288 545,20
Итого:						29 10 516 064,95

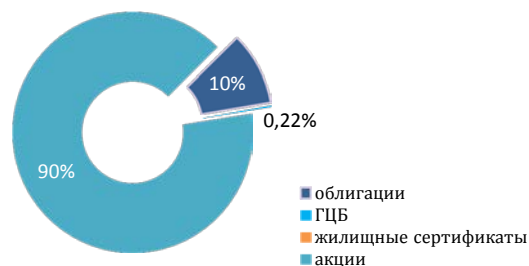
Корпоративные события недели:

- 10 ноября Президент Торгового дома «Мин Туркун» приобрел 10 000 (0,1634%) акций компании;
- 13 ноября Микрофинансовая компания «Салым Финанс» зарегистрировала 4-ый выпуск облигаций;
- 13 ноября ОАО «Машиноиспытательная станция» проведено внеочередное собрание акционеров, на котором в частности приняты решения об уменьшении уставного капитала;
- 14 ноября состоялось внеочередное общее собрание акционеров ОАО «ФинансКредитБанк» на которому принято решение об утверждении Устава в новой редакции;
- 14 ноября держатель крупного пакета акций ОАО «Бакай Банк» Ибрагимова К.С. увеличила долю до 7,662%;

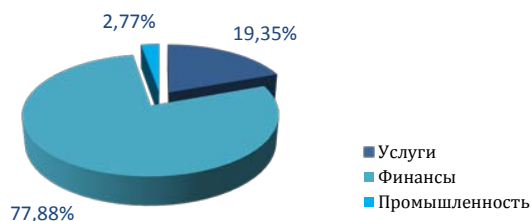
ОБЪЕМ ТОРГОВ (2017) - млн.сом



ДОЛИ ТОРГОВ ПО ТИПАМ ЦБ (2017)



ОТРАСЛЕВАЯ СТРУКТУРА ТОРГОВ (2017)



Индекс и капитализация

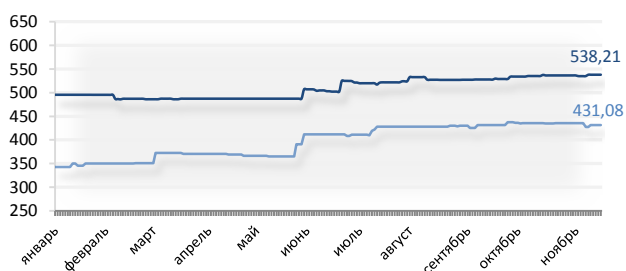
По состоянию на 17 ноября Индекс КФБ находился на уровне 538,21 пункт, не изменившись относительно уровня закрытия торгов предыдущей недели.

В сравнении с показателем месяц назад Индекс выше на 1,49 пунктов (536,72 п. – 17 октября 2017г.), в сравнении значений за год выше на 107,13 пунктов (431,08 п. – 17 ноября 2016г.).

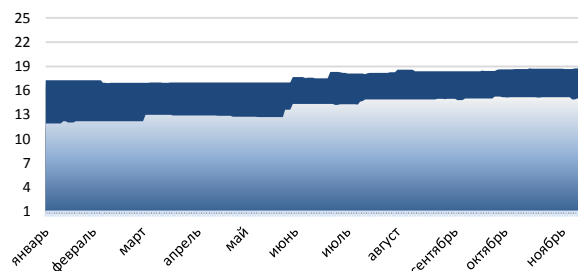
С начала года максимальное значение Индекса было зафиксировано 10 ноября на уровне 538,21 пункт, минимальное значение 17 апреля на уровне 485,85 пунктов.

Объем торгов ценными бумагами включенными в базу расчета Индекса КФБ за неделю составил 3,4 млн.сом, а капитализация листинговых компаний по состоянию на конец торгового не изменилась, составив 18,75 млрд.сом.

Индекс КФБ (2016/2017)



Капитализация млрд.сом (2016/2017)

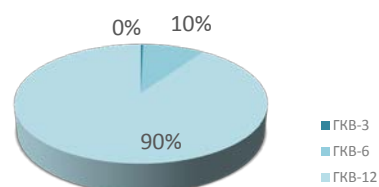


Государственные казначейские векселя (ГКВ)

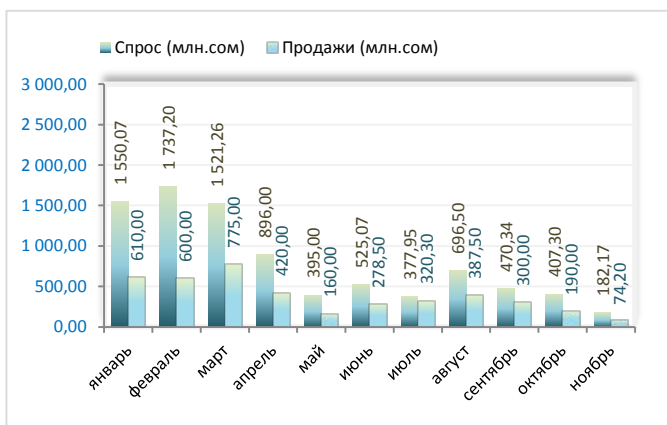
Аукцион по размещению 6 мес. ГКВ 16 ноября признан не состоявшимся в связи с недостаточным количеством участников.

Параметры аукциона ГКВ - 16 ноября 2017		
6-мес.		
Предложение (млн.сом)	30,00	0,00
Спрос (млн.сом)	10,45	30,91
Продажа (млн.сом)	0,00	0,00
Доходность средн-ая (%)	-	-
Ставка РЕПО (%)	1,50	0,00

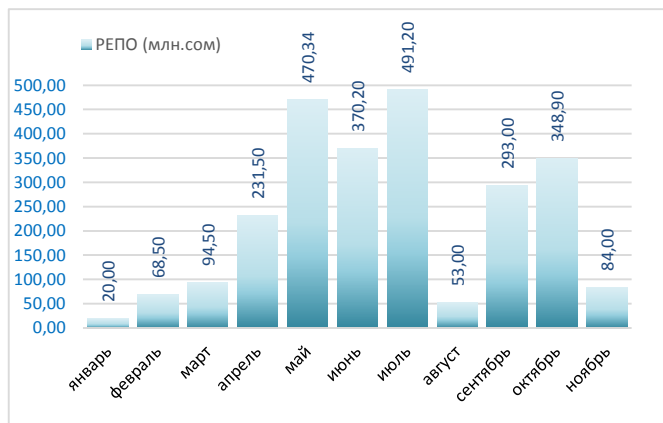
Объем ГКВ в обращении (млн.сом)



АУКЦИОНЫ ГКВ

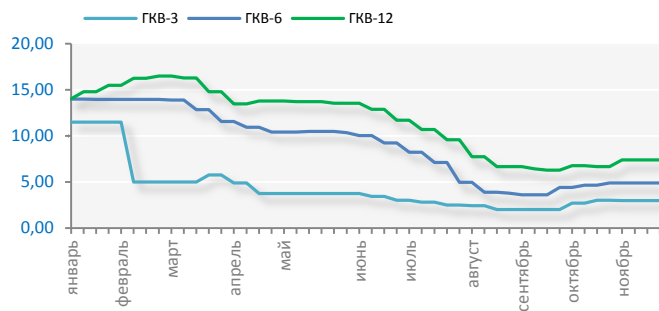


ВТОРИЧНЫЙ РЫНОК ГКВ (РЕПО)

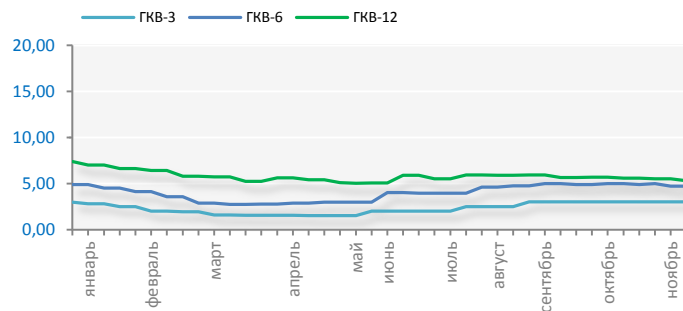


ДИНАМИКА СРЕДНЕВЗВЕШЕННОЙ ДОХОДНОСТИ ГКВ

2016



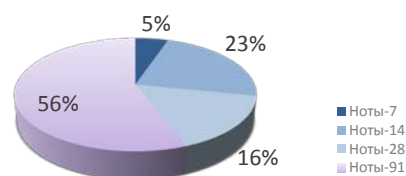
2017



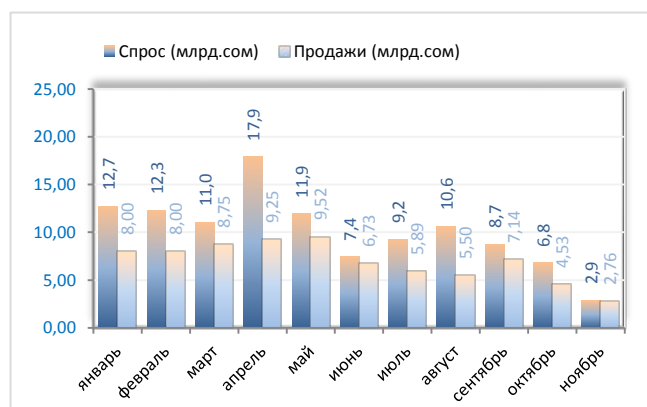
Ноты Национального Банка КР

Параметры аукциона НОТ – 14 ноября 2017		
7-дневные		
		Изменение (%)
Предложение (млн.сом)	1 000	33,33
Спрос (млн.сом)	266	17,40
Продажа (млн.сом)	266	17,40
Доходность средн-ая (%)	1,71	0,18
14-дневные		
Предложение (млн.сом)	500	50,00
Спрос (млн.сом)	205	80,38
Продажа (млн.сом)	205	80,38
Доходность средн-ая (%)	1,91	0,08
28-дневные		
Предложение (млн.сом)	500	0,00
Спрос (млн.сом)	335	38,53
Продажа (млн.сом)	335	33,00
Доходность средн-ая (%)	3,59	0,09
91-дневные		
Предложение (млн.сом)	500	0,00
Спрос (млн.сом)	132	42,60
Продажа (млн.сом)	132	42,60
Доходность средн-ая (%)	5,00	0,00

Объем Нот в обращении (млрд.сом)

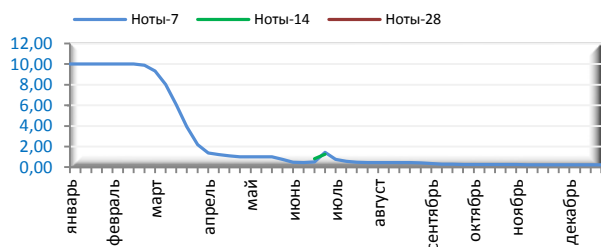


АУКЦИОНЫ НОТ НБКР

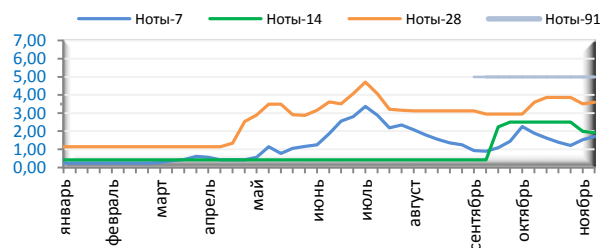


ДИНАМИКА СРЕДНЕВЗВЕШЕННОЙ ДОХОДНОСТИ НОТ НБКР

2016



2017



Настоящий обзор предоставляется исключительно в информационных целях и не содержит рекомендаций или предложений о совершении сделок.

При подготовке обзора использовалась информация из сети Интернет, а также других открытых источников информации, рассматриваемых на момент публикации как достоверные.

Все права на данный информационно-аналитический обзор принадлежат ЗАО «Кыргызская фондовая биржа».

Воспроизведение и/или распространение может осуществляться только с письменного разрешения Компании.

© ЗАО «Кыргызская фондовая биржа»

Информационно-аналитический журнал Финансовый рынок.KG

Свидетельство Министерства юстиции КР о государственной регистрации средства массовой информации №1640 от 4 августа 2010 г.