



Финансовый рынок.KG

ИНФОРМАЦИОННО - АНАЛИТИЧЕСКИЙ ОБЗОР

26 марта 2018 г.
№ 356

ФОНДОВЫЙ РЫНОК

Итоги торгов
19-23 марта 2018

Сектор торгов листинговыми ценными бумагами

№	Наименование компании	Тип бумаги	Цена (сом)	Изменение цены (сом)	Количество сделок	Объем торгов (сом)
<u>Первичный рынок</u>						
1	ОАО Микрофинансовая компания Салым Финанс	облигация	1 000,00	-	3	622 000,00
2	ОАО Торговый дом Мин Туркун	облигация	1 000,00	-	6	4 680 000,00
Итого:					9	5 302 000,00
<u>Вторичный рынок</u>						
1	ОАО Бишкектеплосеть	простая акция	0,59	0,00	4	3 249 964,66
2	ОАО Кыргызтелеком	простая акция	3,75	0,75	1	975,00
Итого:					5	3 250 939,66

Примечание: изменение рыночной стоимости облигаций указано относительно номинальной стоимости при размещении

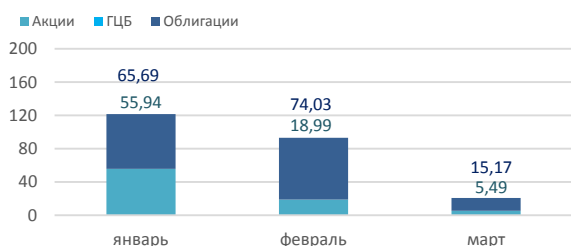
Сектор торгов вне списочными ценными бумагами

№	Наименование компании	Тип бумаги	Цена (сом)	Изменение цены (сом)	Количество сделок	Объем торгов (сом)
<u>Вторичный рынок</u>						
1	ОАО Атакан	простая акция	4,54	0,00	1	11 109,38
2	ОАО Востокэлектро	простая акция	0,07	0,01	2	7 350,00
3	ОАО Кантская ПМК	простая акция	12,53	0,13	3	13 790,97
4	ОАО Кыргызнефтегаз	простая акция	58,00	8,00	2	268 858,00
5	ОАО НЭСКыргызтана	простая акция	0,45	0,00	3	40 180,00
6	ОАО Ошское ПНУ	простая акция	12,50	12,50	3	13 762,50
7	ОАО Реemtсма-Кыргызстан	простая акция	10,00	0,00	2	8 690,00
8	ОАО Торговый дом Мин Туркун	простая акция	7,00	0,00	1	532,00
9	ОАО Хан-Тенгри	простая акция	130,58	0,22	6	27 553,19
Итого:					23	391 826,04

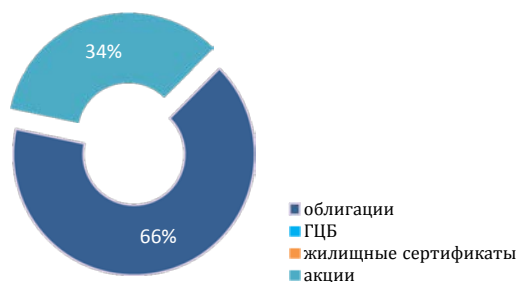
Корпоративные события недели:

- ОАО «Оптима Банк» отчитался о выплате дивидендов в 2017 году;
- крупный акционер ОАО «Кыргызэнергострой» - ОсОО «К-Диалог», увеличил долю владения привилегированными акциями до 47,21%;
- информацию с итогами Годовых общих собраний акционеров представили ОАО «Токмок ПАТП», ОАО «Курортторг Жетиген» и ОАО «Промпроект».

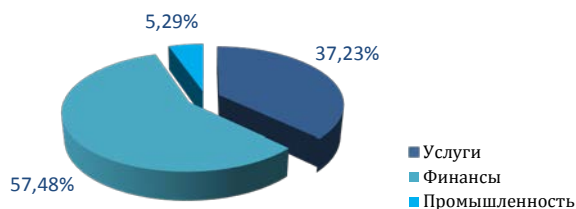
ОБЪЕМ ТОРГОВ (2018) - млн.сом



ДОЛИ ТОРГОВ ПО ТИПАМ ЦБ (2018)



ОТРАСЛЕВАЯ СТРУКТУРА ТОРГОВ (2018)



Индекс и капитализация

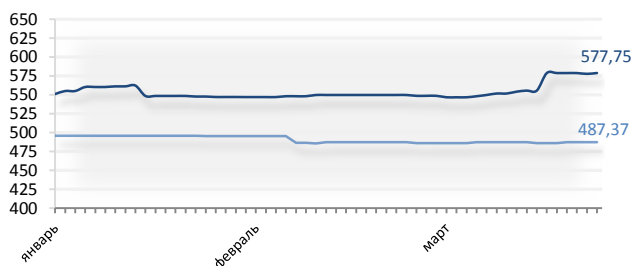
По состоянию на 23 марта Индекс КФБ находился на уровне 578,86 пунктов, увеличившись относительно уровня закрытия торгов предыдущей недели на 0,06 пунктов. Положительное влияние на индекс оказал рост цен на акции листинговых компаний ОАО «Бишкектеплосеть» и ОАО «Кыргызтелеком».

В сравнении с показателем месяц назад Индекс выше на 30,3 пункта (548,56 п. – 23 февраля 2018г.), в сравнении значений за год выше на 91,49 пунктов (487,37 п. – 23 марта 2017г.).

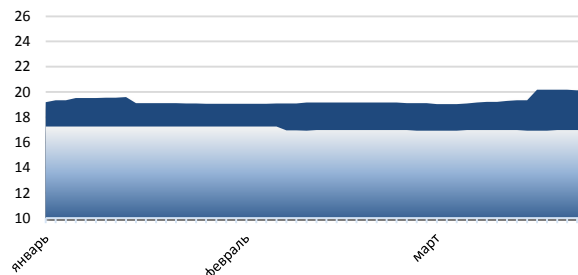
С начала года максимальное значение Индекса было зафиксировано 23 марта на уровне 578,86 пунктов, минимальное значение 1 марта на уровне 546,62 пункта.

Объем торгов ценными бумагами включенными в базу расчета Индекса КФБ за неделю составил 8,5 млн.сом, а капитализация листинговых компаний по состоянию на конец торгового периода не изменилась, составив 19,04 млрд.сом.

Индекс КФБ (2017/2018)



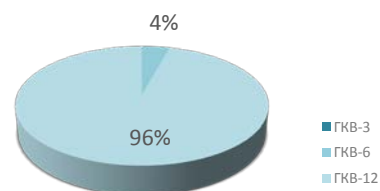
Капитализация млрд.сом (2017/2018)



Государственные казначейские векселя (ГКВ)

Параметры аукциона ГКВ - 15 марта 2018		
<u>12-мес.</u>		
Предложение (млн.сом)	200,00	0,00
Спрос (млн.сом)	283,20	71,75
Продажа (млн.сом)	200,00	60,00
Доходность средн-ая (%)	6,39	0,15
Ставка РЕПО (%)	2,00	0,00

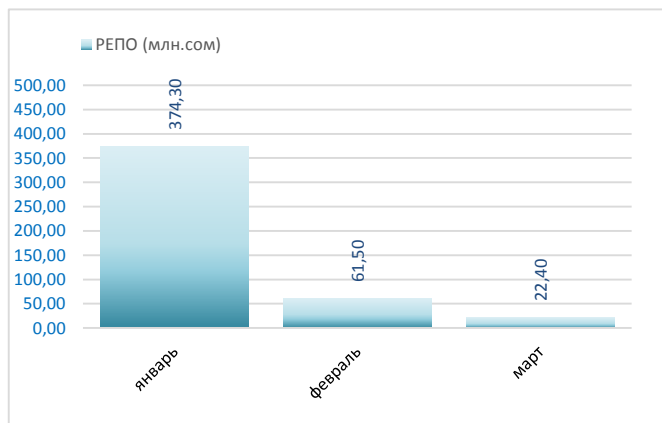
Объем ГКВ в обращении (млн.сом)



АУКЦИОНЫ ГКВ

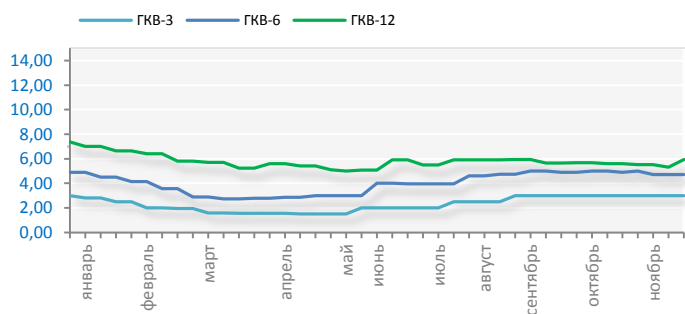


ВТОРИЧНЫЙ РЫНОК ГКВ (РЕПО)

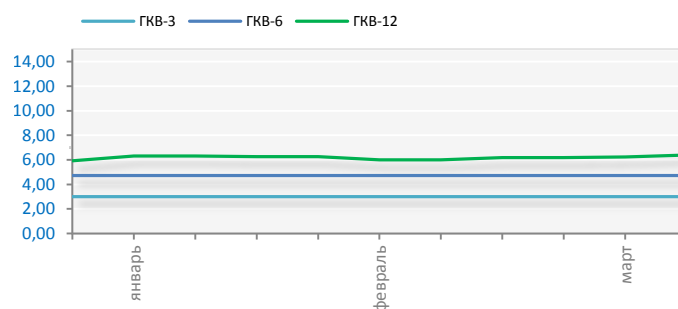


ДИНАМИКА СРЕДНЕВЗВЕШЕННОЙ ДОХОДНОСТИ ГКВ

2017



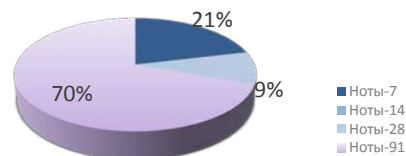
2018



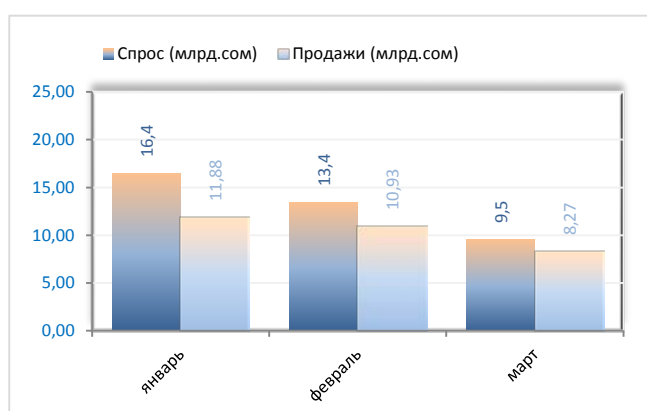
Ноты Национального Банка КР

Параметры аукциона НОТ - 20 марта 2018		
<u>7-дневные</u>		
		Изменение (%)
Предложение (млн.сом)	2 500	0,00
Спрос (млн.сом)	1 655	32,67
Продажа (млн.сом)	1 655	32,67
Доходность средн-ая (%)	2,04	0,32
<u>28-дневные</u>		
Предложение (млн.сом)	500	37,5
Спрос (млн.сом)	785	48,09
Продажа (млн.сом)	500	37,5
Доходность средн-ая (%)	3,90	0,28
<u>91-дневные</u>		
Предложение (млн.сом)	500	50,00
Спрос (млн.сом)	260	49,80
Продажа (млн.сом)	260	49,80
Доходность средн-ая (%)	5	0,00

Объем Нот в обращении
(млрд.сом)

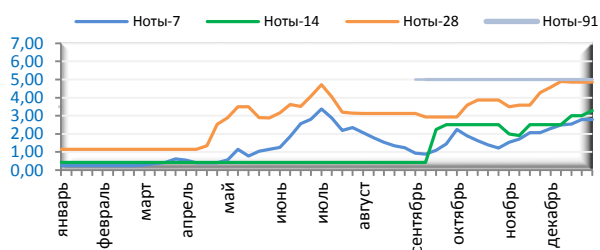


АУКЦИОНЫ НОТ НБКР

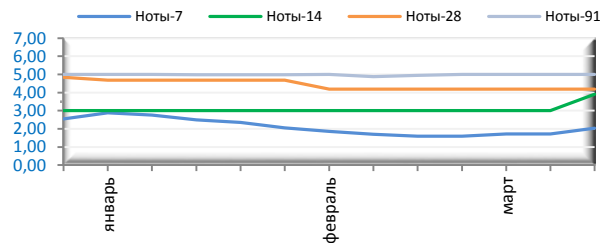


ДИНАМИКА СРЕДНЕВЗВЕШЕННОЙ ДОХОДНОСТИ НОТ НБКР

2017



2018



Настоящий обзор предоставляется исключительно в информационных целях и не содержит рекомендаций или предложений о совершении сделок.

При подготовке обзора использовалась информация из сети Интернет, а также других открытых источников информации, рассматриваемых на момент публикации как достоверные.

Все права на данный информационно-аналитический обзор принадлежат ЗАО «Кыргызская фондовая биржа».

Воспроизведение и/или распространение может осуществляться только с письменного разрешения Компании.

© ЗАО «Кыргызская фондовая биржа»

Информационно-аналитический журнал Финансовый рынок.KG

Свидетельство Министерства юстиции КР о государственной регистрации средства массовой информации №1640 от 4 августа 2010 г.