



Финансовый рынок.KG

ИНФОРМАЦИОННО - АНАЛИТИЧЕСКИЙ ОБЗОР

3 апреля 2018 г.
№ 357

ФОНДОВЫЙ РЫНОК

Итоги торгов
26-30 марта 2018

Сектор торгов листинговыми ценными бумагами

№	Наименование компании	Тип бумаги	Цена (сом)	Изменение цены (сом)	Количество сделок	Объем торгов (сом)
<u>Первичный рынок</u>						
1	ОАО Микрофинансовая компания Салым Финанс	облигация	1 000,00	-	3	552 000,00
2	ОАО Торговый дом Мин Туркун	облигация	1 000,00	-	5	1 402 000,00
Итого:					8	1 954 000,00
<u>Вторичный рынок</u>						
1	ОАО Бишкектеплосеть	простая акция	0,58	0,01	7	391,33
2	ОАО Учкун	простая акция	23,30	8,30	2	536,50
3	ЗАО Кыргызский инвестиционно-кредитный банк	облигация	1 000,00	0,00	1	800 000,00
4	ОАО МФК Салым Финанс	облигация	1 035,56	35,56	2	696 931,88
5	ОАО ТД Мин Туркун	облигация	1 005,00	5,00	3	121 589,86
Итого:					15	1 619 449,57

Примечание: изменение рыночной стоимости облигаций указано относительно номинальной стоимости при размещении

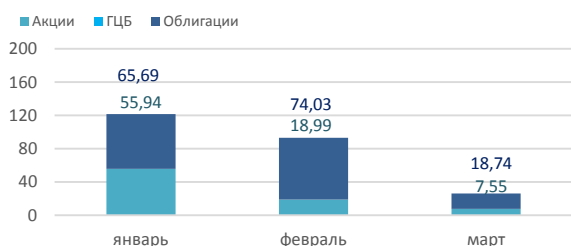
Сектор торгов вне списочными ценными бумагами

№	Наименование компании	Тип бумаги	Цена (сом)	Изменение цены (сом)	Количество сделок	Объем торгов (сом)
<u>Вторичный рынок</u>						
1	ОАО АИФ Жаштыкинвест	простая акция	10,00	10,00	3	50 200,00
2	ОАО Востокэлектро	простая акция	0,07	0,00	1	350,00
3	ОАО гостиница Достук	простая акция	50,00	0,00	1	100,00
4	ОАО Жибек-Жолу (с.Кашгар-Кишлак)	простая акция	2,00	0,00	1	2 900,00
5	ОАО Кыргызнефтегаз	простая акция	48,19	9,81	7	2 008 607,40
Итого:					13	2 062 157,40

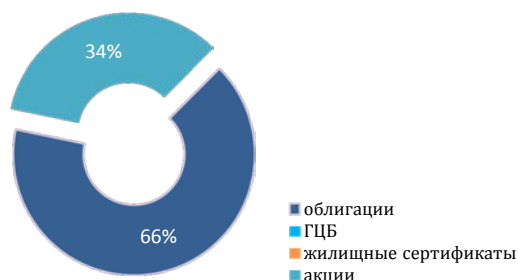
Корпоративные события недели:

- с 26 по 30 марта информацию с итогами проведения Годовых общих собраний акционеров раскрыли: ОАО «Айыл Банк», ОАО «Бакай Банк», ОАО «Теским», ОАО фирма «Сантехма», ОАО «Ак-Орго», ОАО «ДОЗ №3» и ОАО «Лоджик»;
- назначения после проведения годовых собраний акционеров произошли в ОАО фирма «Сантехма» (Гендиректор и Председатель СД), ОАО «РСК Банк» (член Совета директоров), ОАО «Ак-Орго» (директор),
- член Совета директоров ОАО «Уста» увеличил долю владения акциями компании до 9,9%;
- ОАО «Бишкексут» изменены условия договора внешнего заимствования с ОсОО "Вимм-Билль-Данн Грузия";
- 5 апреля ОсОО «Аю» выплачивает проценты по облигациям 2-го выпуска;
- 6 апреля ОАО МФК «Салым Финанс» начинает выплату процентов по облигациям 3-го выпуска.

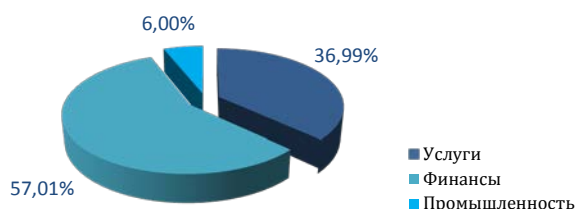
ОБЪЕМ ТОРГОВ (2018) - млн.сом



ДОЛИ ТОРГОВ ПО ТИПАМ ЦБ (2018)



ОТРАСЛЕВАЯ СТРУКТУРА ТОРГОВ (2018)



Индекс и капитализация

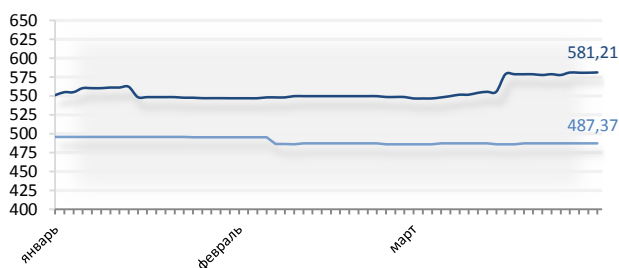
По состоянию на 30 марта Индекс КФБ находился на уровне 581,21 пункт, увеличившись относительно уровня закрытия торгов предыдущей недели на 2,35 пунктов. Положительное влияние на индекс оказал рост цен на акции листинговой компании ОАО «Учкун» до 23,30 сом (+8,30с.).

В сравнении с показателем месяц назад Индекс выше на 32,65 пунктов (548,56 п. – 28 февраля 2018г.), в сравнении значений за год выше на 93,84 пункта (487,37 п. – 30 марта 2017г.).

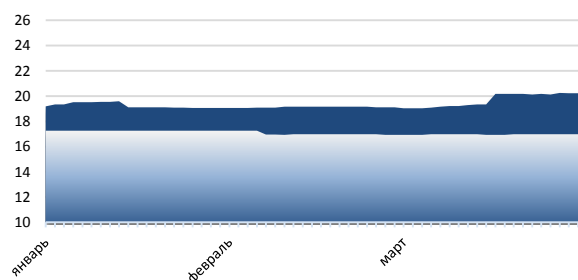
С начала года максимальное значение Индекса было зафиксировано 27 марта на уровне 581,07 пунктов, минимальное значение 1 марта на уровне 546,62 пункта.

Объем торгов ценными бумагами включенными в базу расчета Индекса КФБ за неделю составил 3,6 млн.сом, а капитализация листинговых компаний по состоянию на конец торгового периода увеличилась на 0,08 млрд.сом, составив 20,25 млрд.сом.

Индекс КФБ (2017/2018)



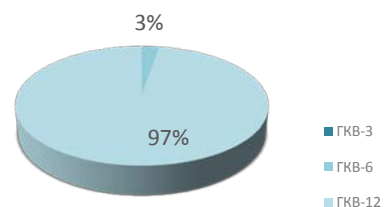
Капитализация млрд.сом (2017/2018)



Государственные казначейские векселя (ГКВ)

Параметры аукциона ГКВ – 29 марта 2018		
<u>12-мес.</u>		
Предложение (млн.сом)	200,00	0,00
Спрос (млн.сом)	196,75	30,53
Продажа (млн.сом)	161,75	19,12
Доходность средн-ая (%)	6,50	0,11
Ставка РЕПО (%)	2,00	0,00

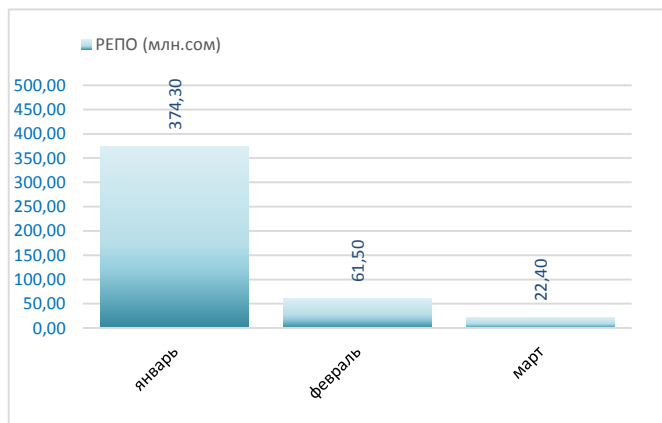
Объем ГКВ в обращении (млн.сом)



АУКЦИОНЫ ГКВ

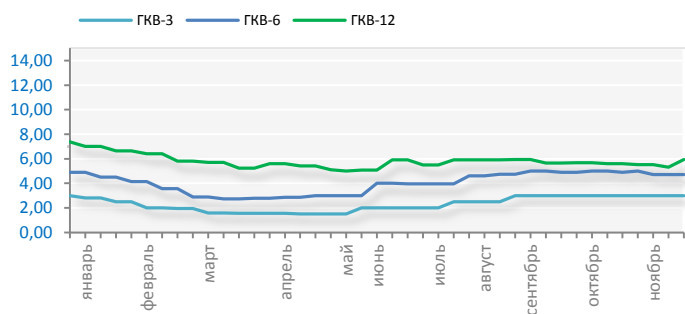


ВТОРИЧНЫЙ РЫНОК ГКВ (РЕПО)

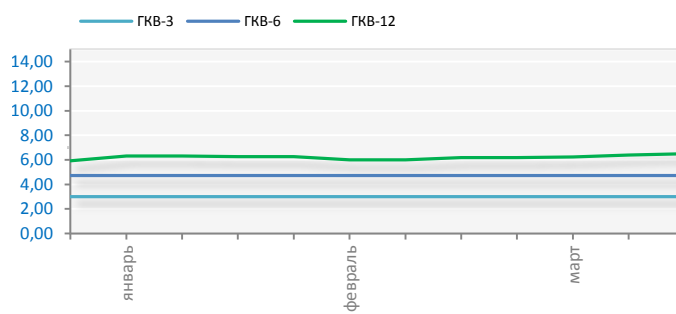


ДИНАМИКА СРЕДНЕВЗВЕШЕННОЙ ДОХОДНОСТИ ГКВ

2017



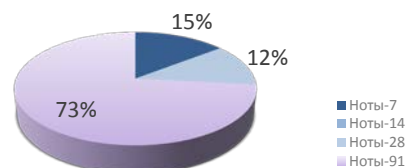
2018



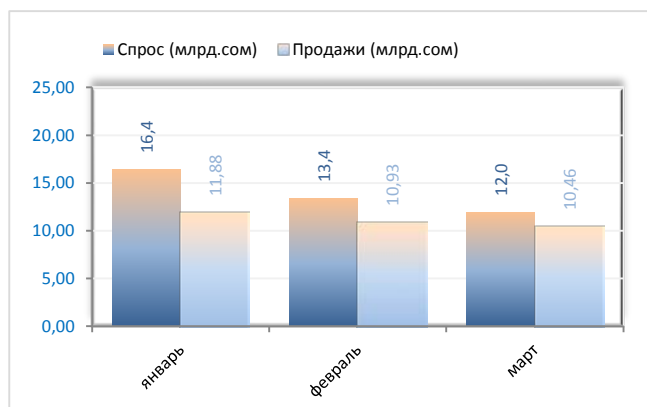
Ноты Национального Банка КР

Параметры аукциона НОТ - 27 марта 2018		
7-дневные		
		Изменение (%)
Предложение (млн.сом)	2 500	0,00
Спрос (млн.сом)	1 500	9,36
Продажа (млн.сом)	1 348	18,54
Доходность средн-ая (%)	2,04	0,36
28-дневные		
Предложение (млн.сом)	700	28,57
Спрос (млн.сом)	712	9,32
Продажа (млн.сом)	637	21,50
Доходность средн-ая (%)	3,90	0,07
91-дневные		
Предложение (млн.сом)	500	0,00
Спрос (млн.сом)	198	23,85
Продажа (млн.сом)	198	23,85
Доходность средн-ая (%)	4,99	0,01

Объем Нот в обращении (млрд.сом)

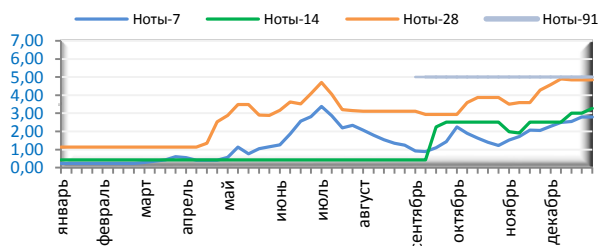


АУКЦИОНЫ НОТ НБКР

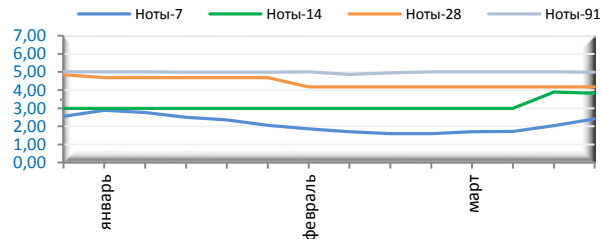


ДИНАМИКА СРЕДНЕВЗВЕШЕННОЙ ДОХОДНОСТИ НОТ НБКР

2017



2018



Настоящий обзор предоставляется исключительно в информационных целях и не содержит рекомендаций или предложений о совершении сделок.

При подготовке обзора использовалась информация из сети Интернет, а также других открытых источников информации, рассматриваемых на момент публикации как достоверные.

Все права на данный информационно-аналитический обзор принадлежат ЗАО «Кыргызская фондовая биржа».

Воспроизведение и/или распространение может осуществляться только с письменного разрешения Компании.

© ЗАО «Кыргызская фондовая биржа»

Информационно-аналитический журнал Финансовый рынок.KG

Свидетельство Министерства юстиции КР о государственной регистрации средства массовой информации №1640 от 4 августа 2010 г.