



Финансовый рынок.KG

ИНФОРМАЦИОННО - АНАЛИТИЧЕСКИЙ ОБЗОР

15 мая 2018 г.
№ 359

ФОНДОВЫЙ РЫНОК

Итоги торгов
7-11 мая 2018

Сектор торгов листинговыми ценными бумагами

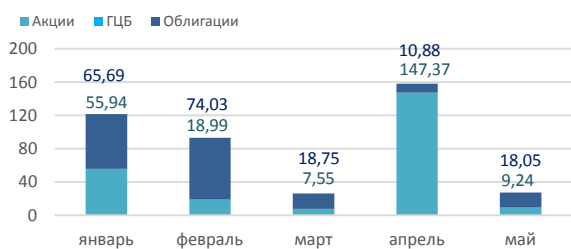
№	Наименование компании	Тип бумаги	Цена (сом)	Изменение цены (сом)	Количество сделок	Объем торгов (сом)
<u>Первичный рынок</u>						
1	ОАО Микрофинансовая компания Салым Финанс	облигация	1 000,00	-	3	463 000,00
2	ОАО Торговый дом Мин Туркун	облигация	1 000,00	-	4	15 382 000,00
Итого:					7	15 845 000,00
<u>Вторичный рынок</u>						
1	ОАО Международный аэропорт Манас	простая акция	126,00	1,00	1	158 256,00
2	ОАО ТД Мин Туркун	облигация	1 023,22	23,22	1	92 089,80
Итого:					2	250 345,80

Примечание: изменение рыночной стоимости облигаций указано относительно номинальной цены при размещении

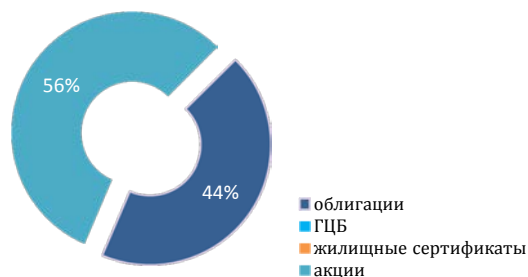
Сектор торгов вне списочными ценными бумагами

№	Наименование компании	Тип бумаги	Цена (сом)	Изменение цены (сом)	Количество сделок	Объем торгов (сом)
<u>Вторичный рынок</u>						
1	ОАО Кыргызнефтегаз	простая акция	48,18	0,00	1	50 589,00
2	ОАО Маяк	простая акция	10,00	0,00	1	5 400,00
3	ОАО Медиа Форум	простая акция	3 000,00	0,00	1	24 000,00
4	ОАО Ошское ПНУ	простая акция	12,48	0,00	1	11 143,39
5	ОАО ТНК Дастан	простая акция	150,00	50,00	2	330 000,00
6	ОАО Хан-Тенгри	простая акция	129,57	49,00	1	11 143,02
Итого:					7	432 275,41

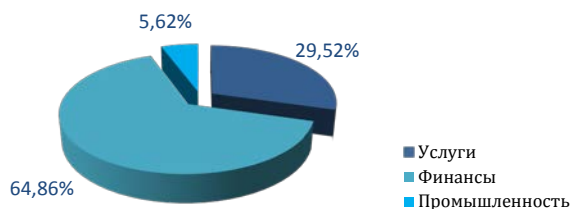
ОБЪЕМ ТОРГОВ (2018) - млн.сом



ДОЛИ ТОРГОВ ПО ТИПАМ ЦБ (2018)



ОТРАСЛЕВАЯ СТРУКТУРА ТОРГОВ (2018)



Индекс и капитализация

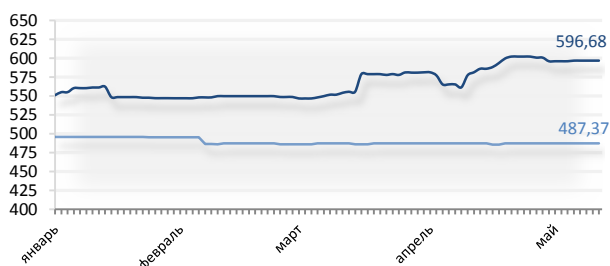
По состоянию на 11 мая Индекс КФБ находился на уровне 596,68 пунктов, увеличившись относительно уровня закрытия торгов предыдущей недели на 0,8 пунктов. Положительное влияние на индекс оказали акции листинговых компаний ОАО «Международный аэропорт Манас», цена которых увеличилась до 126,0 сом (+1,0с.).

В сравнении с показателем месяц назад Индекс выше на 19,35 пунктов (577,33 п. – 11 апреля 2018г.), в сравнении значений за год выше на 109,31 пункт (487,37 п. – 11 мая 2017г.).

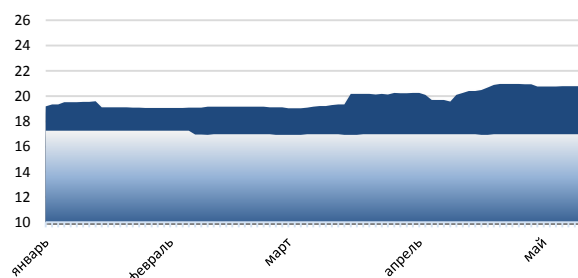
С начала года максимальное значение Индекса было зафиксировано 20 апреля на уровне 602,04 пункта, минимальное значение 1 марта на уровне 546,62 пункта.

Объем торгов ценными бумагами включенными в базу расчета Индекса КФБ за неделю составил 16,0 млн.сом, а капитализация листинговых компаний по состоянию на конец торгового периода увеличилась на 0,03 млрд.сом, составив 20,79 млрд.сом.

Индекс КФБ (2017/2018)



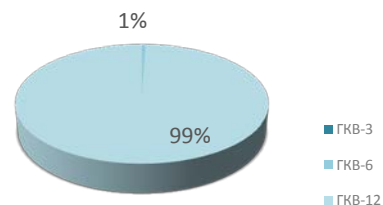
Капитализация млрд.сом (2017/2018)



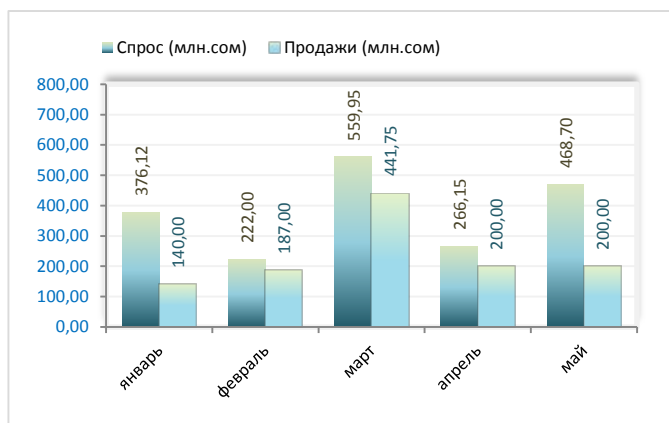
Государственные казначейские векселя (ГКВ)

Параметры аукциона ГКВ – 3 мая 2018		
<u>12-мес.</u>		
Предложение (млн.сом)	200,00	0,00
Спрос (млн.сом)	468,70	76,10
Продажа (млн.сом)	200,00	0,00
Доходность средн-ая (%)	6,34	0,23
Ставка РЕПО (%)	2,50	0,50

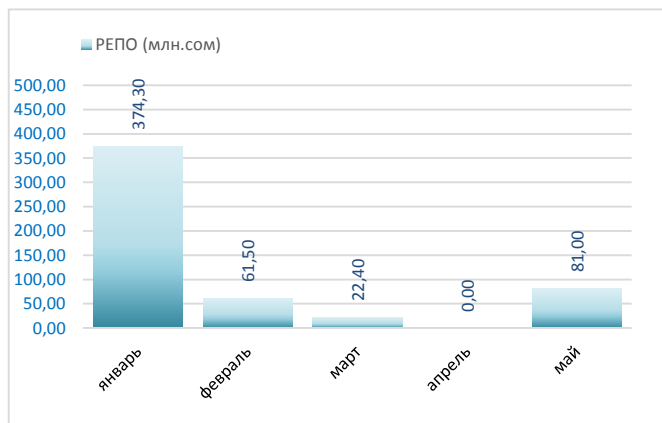
Объем ГКВ в обращении (млн.сом)



АУКЦИОНЫ ГКВ

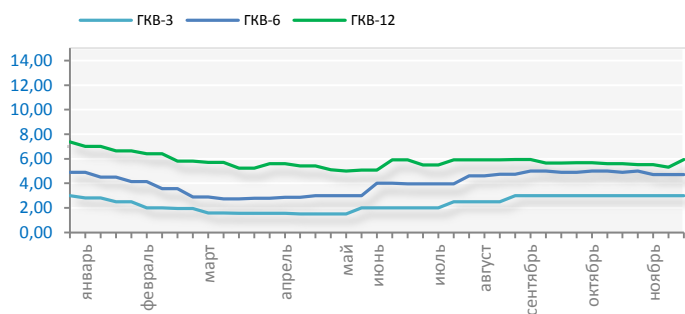


ВТОРИЧНЫЙ РЫНОК ГКВ (РЕПО)

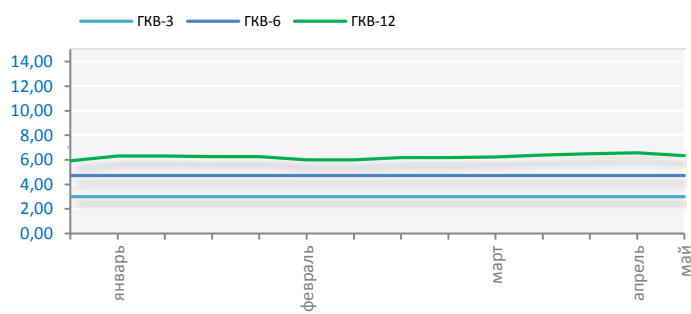


ДИНАМИКА СРЕДНЕВЗВЕШЕННОЙ ДОХОДНОСТИ ГКВ

2017



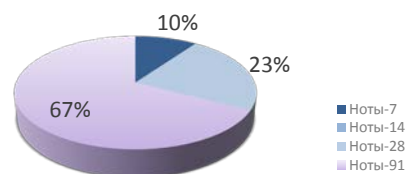
2018



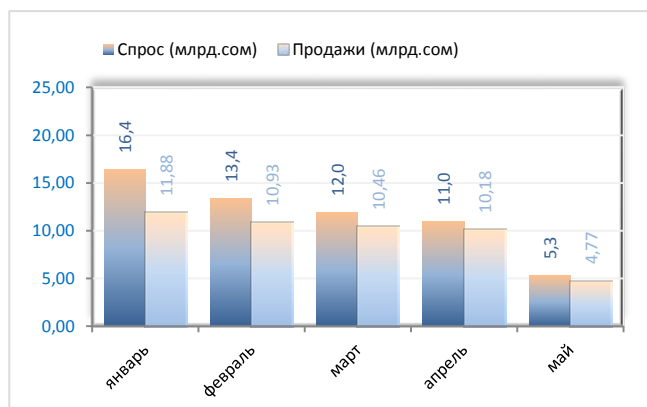
Ноты Национального Банка КР

Параметры аукциона НОТ - 24 апреля 2018		
<u>7-дневные</u>		
		Изменение (%)
Предложение (млн.сом)	1 000	33,33
Спрос (млн.сом)	1 079	35,75
Продажа (млн.сом)	1 000	33,33
Доходность средн-ая (%)	2,80	0,05
<u>28-дневные</u>		
Предложение (млн.сом)	600	33,33
Спрос (млн.сом)	565	39,57
Продажа (млн.сом)	565	37,22
Доходность средн-ая (%)	3,81	0,03
<u>91-дневные</u>		
Предложение (млн.сом)	400	0,00
Спрос (млн.сом)	549	5,58
Продажа (млн.сом)	400	0,00
Доходность средн-ая (%)	4,99	0,01

Объем Нот в обращении (млрд.сом)

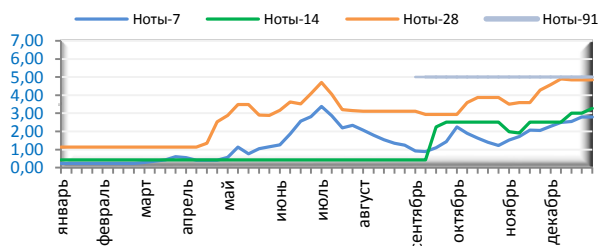


АУКЦИОНЫ НОТ НБКР

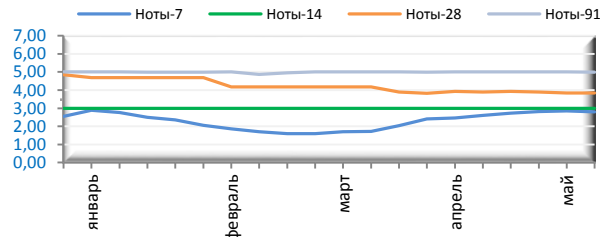


ДИНАМИКА СРЕДНЕВЗВЕШЕННОЙ ДОХОДНОСТИ НОТ НБКР

2017



2018



Настоящий обзор предоставляется исключительно в информационных целях и не содержит рекомендаций или предложений о совершении сделок.

При подготовке обзора использовалась информация из сети Интернет, а также других открытых источников информации, рассматриваемых на момент публикации как достоверные.

Все права на данный информационно-аналитический обзор принадлежат ЗАО «Кыргызская фондовая биржа».

Воспроизведение и/или распространение может осуществляться только с письменного разрешения Компании.

© ЗАО «Кыргызская фондовая биржа»

Информационно-аналитический журнал Финансовый рынок.KG

Свидетельство Министерства юстиции КР о государственной регистрации средства массовой информации №1640 от 4 августа 2010 г.