



Финансовый рынок.KG

ИНФОРМАЦИОННО - АНАЛИТИЧЕСКИЙ ОБЗОР

6 ноября 2018 г.
 № 363

ФОНДОВЫЙ РЫНОК

Итоги торгов
 29 октября-3 ноября 2018

Сектор торгов листинговыми ценными бумагами

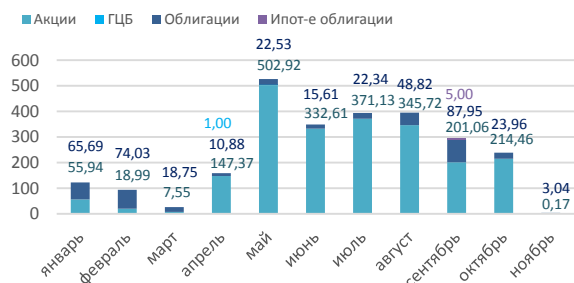
№	Наименование компании	Тип бумаги	Цена (сом)	Изменение цены (сом)	Количество сделок	Объем торгов (сом)	
<u>Первичный рынок</u>							
1	ОАО Торговый дом Мин Туркун	облигация	1 000,00	-	10	8 239 000,00	
Итого:						10	8 239 000,00
<u>Вторичный рынок</u>							
1	ОАО Бишкектепелосеть	простая акция	1,40	0,10	1	14,00	
2	ОАО Кыргызтелеком	простая акция	4,61	1,14	3	16 907,05	
3	ОАО УБГ Инвест	простая акция	1 000,00	0,00	1	15 593 000,00	
4	ОАО ФинансКредитБанк	простая акция	1,50	0,50	1	600,00	
5	ОАО Торговый дом Мин Туркун	облигация	1 000,84	0,84	2	860 601,77	
6	ОсОО Исхан-Орикс	облигация	1 010,50	10,50	1	109 134,00	
Итого:						9	16 580 256,82

Примечание: изменение рыночной стоимости облигаций указано относительно номинальной цены при размещении

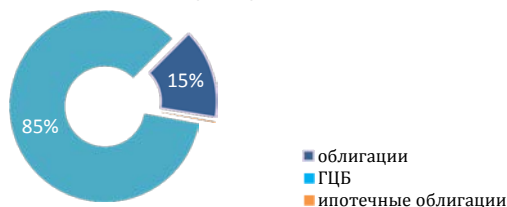
Сектор торгов вне списочными ценными бумагами

№	Наименование компании	Тип бумаги	Цена (сом)	Изменение цены (сом)	Количество сделок	Объем торгов (сом)	
<u>Вторичный рынок</u>							
1	ЗАО Банк Бай-Тушум	простая акция	100,00	0,00	1	30 000,00	
2	ОАО Востокэлектро	простая акция	80,00	0,00	3	2 399,90	
3	ОАО Жаштыкинвест	простая акция	10,00	0,00	1	70 000,00	
4	ОАО Кантский цементный завод	простая акция	177,00	6,64	1	885,00	
5	ОАО КБ Кыргызстан	простая акция	5,40	0,00	3	323,80	
6	ОАО Кыргызский химико-металлургический завод	простая акция	0,45	6,61	1	297,45	
7	ОАО Шопинг онлайн центр	простая акция	300,00	-	3	49 500,00	
Итого:						13	153 406,15

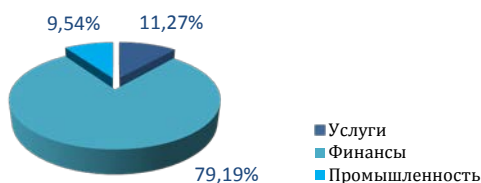
ОБЪЕМ ТОРГОВ (2018) - млн.сом



ДОЛИ ТОРГОВ ПО ТИПАМ ЦБ (2018)



ОТРАСЛЕВАЯ СТРУКТУРА ТОРГОВ (2018)

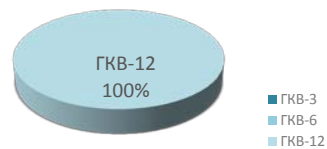


Государственные казначейские векселя (ГКВ)

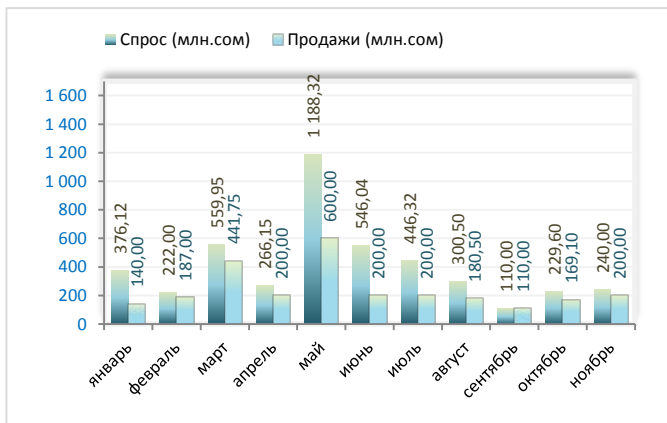
Параметры аукциона ГКВ – 1 ноября 2018

12-мес.		
Предложение (млн.сом)	200	100,00
Спрос (млн.сом)	240	71,20
Продажа (млн.сом)	200	54,54
Доходность средн-ая (%)	4,86	0,12
Ставка РЕПО (%)	2,00	0,50

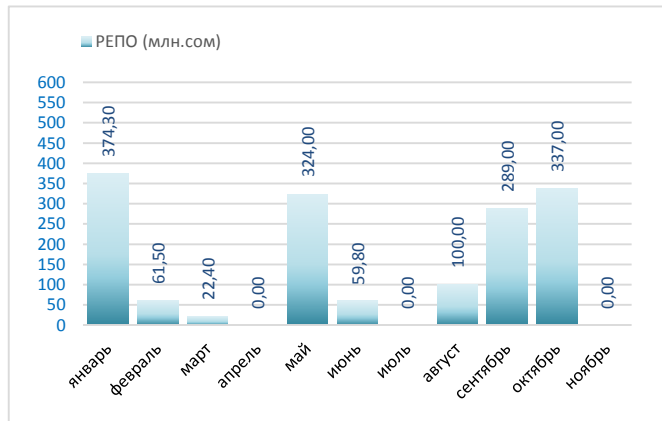
Объем ГКВ в обращении (млн.сом)



АУКЦИОНЫ ГКВ

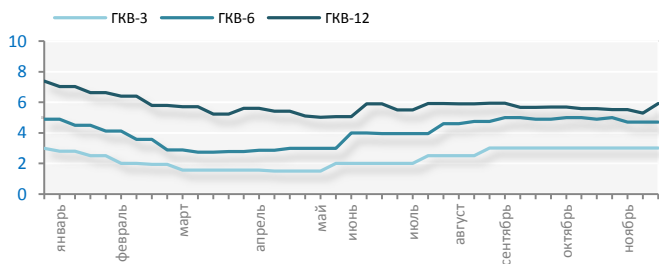


ВТОРИЧНЫЙ РЫНОК ГКВ (РЕПО)

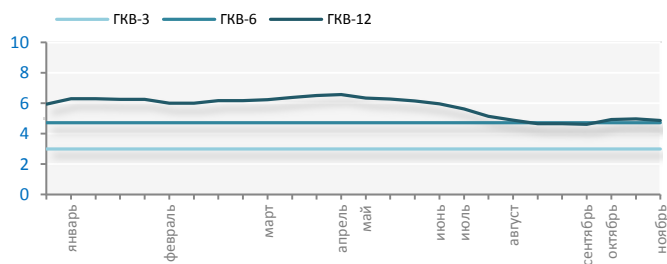


ДИНАМИКА СРЕДНЕВЗВЕШЕННОЙ ДОХОДНОСТИ ГКВ

2017



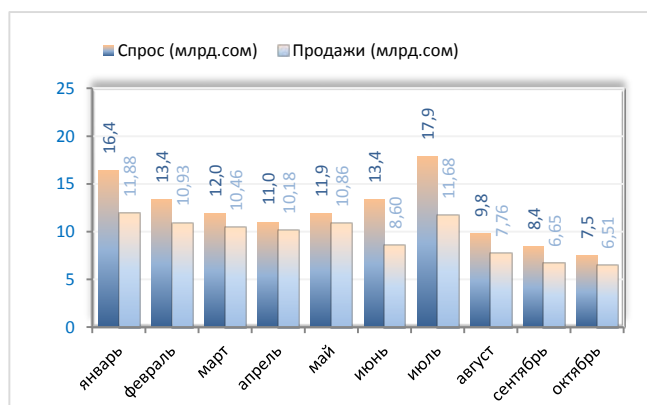
2018



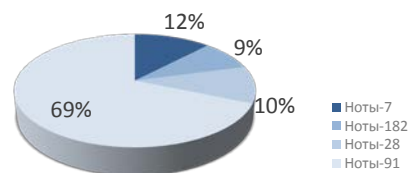
Ноты Национального Банка КР

Параметры аукциона НОТ – 23 октября 2018		
7-дневные		
		Изменение (%)
Предложение (млн.сом)	950	47,37
Спрос (млн.сом)	1075	64,18
Продажа (млн.сом)	950	59,47
Доходность средн-ая (%)	2,69	0,12
28-дневные		
Предложение (млн.сом)	400	50,00
Спрос (млн.сом)	450	74,44
Продажа (млн.сом)	350	67,14
Доходность средн-ая (%)	2,90	0,25
91-дневные		
Предложение (млн.сом)	550	45,45
Спрос (млн.сом)	592	13,68
Продажа (млн.сом)	550	45,45
Доходность средн-ая (%)	4,21	0,12
182-дневные		
Предложение (млн.сом)	100	0,00
Спрос (млн.сом)	60	66,66
Продажа (млн.сом)	60	50,00
Доходность средн-ая (%)	4,75	0,06

АУКЦИОНЫ НОТ НБКР

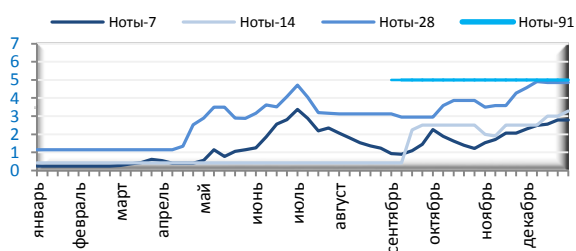


Объем Нот в обращении (млрд.сом)

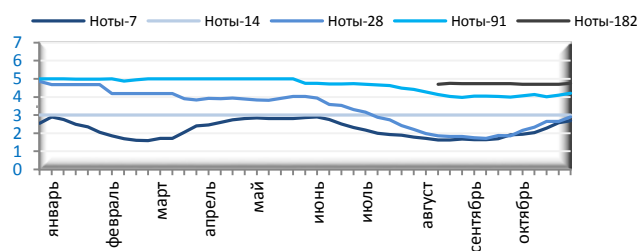


ДИНАМИКА СРЕДНЕВЗВЕШЕННОЙ ДОХОДНОСТИ НОТ НБКР

2017



2018



Настоящий обзор предоставляется исключительно в информационных целях и не содержит рекомендаций или предложений о совершении сделок.

При подготовке обзора использовалась информация из сети Интернет, а также других открытых источников информации, рассматриваемых на момент публикации как достоверные.

Все права на данный информационно-аналитический обзор принадлежат ЗАО «Кыргызская фондовая биржа».

Воспроизведение и/или распространение может осуществляться только с письменного разрешения Компании.

© ЗАО «Кыргызская фондовая биржа»

Информационно-аналитический журнал Финансовый рынок.KG

Свидетельство Министерства юстиции КР о государственной регистрации средства массовой информации №1640 от 4 августа 2010 г.