



# Финансовый рынок.KG

ИНФОРМАЦИОННО - АНАЛИТИЧЕСКИЙ ОБЗОР

31 марта 2020 г.  
 № 418

## ФОНДОВЫЙ РЫНОК

Итоги торгов: 23-27 марта 2020

### Корпоративный сектор – листинговые ценные бумаги

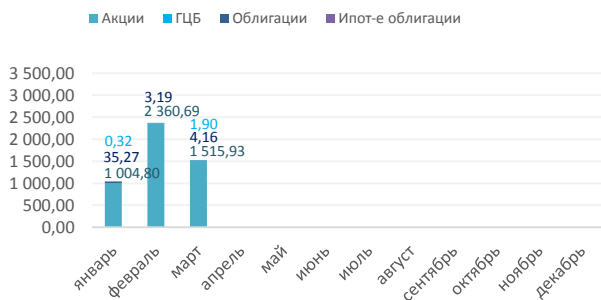
№	Наименование компании	Тип бумаги	Цена (сом)	Изменение цены (сом)	Количество сделок	Объем торгов (сом)
<u>Первичный рынок</u>						
1	ОАО Керемет Банк	простая акция	100,00	-	1	1 500 000 000,00
<b>Итого:</b>					<b>1</b>	<b>1 500 000 000,00</b>
<u>Вторичный рынок</u>						
1	ОсОО Первая металлобаза	облигация	1 024,03	24,03	2	310 281,51
2	ОсОО Ихсан-Орикс	облигация	1 028,00	28,00	1	80 184,00
<b>Итого:</b>					<b>3</b>	<b>390 465,51</b>

Примечание: изменение рыночной стоимости облигаций указано относительно номинальной цены при размещении

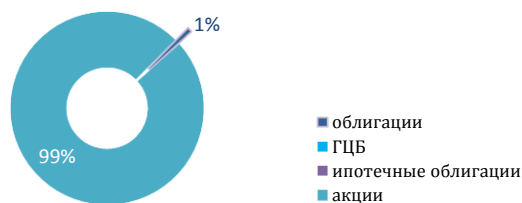
### Корпоративный сектор - вне списочные ценные бумаги

№	Наименование эмитента	Тип бумаги	Цена (сом)	Изменение цены (сом)	Количество сделок	Объем торгов (сом)
<u>Вторичный рынок</u>						
1	ОАО Ак-Марал	простая акция	10,00	0,00	6	39 850,00
<b>Итого:</b>					<b>6</b>	<b>39 850,00</b>

ОБЪЕМ ТОРГОВ (2020) - млн.сом



ДОЛИ ТОРГОВ ПО ТИПАМ ЦБ (2020)

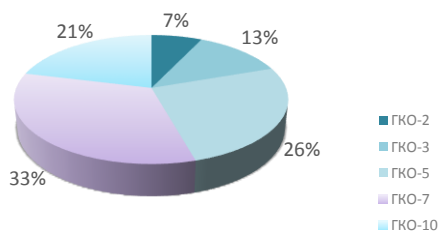


## Государственные казначейские облигации (ГКО)

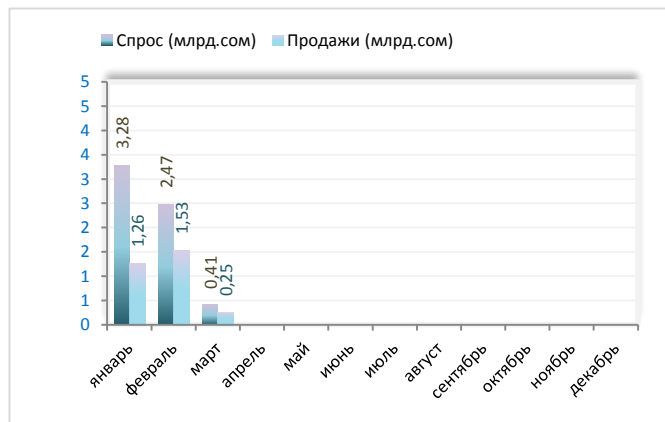
Параметры аукционов ГКО		
<u>2-летние (17.02.2020)*</u>		
		Изменение (%)
Предложение (млн.сом)	300,00	25,00
Спрос (млн.сом)	175,00	75,88
Продажа (млн.сом)	175,00	12,50
Доходность (%)	7,50	0,00
Купонная ставка (%)	5,00	0,00
<u>3-летние (20.01.2020)*</u>		
Предложение (млн.сом)	200,00	20,00
Спрос (млн.сом)	410,00	56,84
Продажа (млн.сом)	200,00	>100
Доходность (%)	9,02	0,00
Купонная ставка (%)	5,00	0,00
<u>5-летние (21.02.2020)*</u>		
Предложение (млн.сом)	200,00	42,85
Спрос (млн.сом)	19,70	93,71
Продажа (млн.сом)	19,70	93,04
Доходность (%)	10,60	0,00
Купонная ставка (%)	6,00	0,00
<u>7-летние (20.03.2019)</u>		
Предложение (млн.сом)	400,00	0,00
Спрос (млн.сом)	155,00	39,10
Продажа (млн.сом)	-	-
Доходность (%)	-	-
Купонная ставка (%)	-	-
<u>10-летние (01.02.2019)</u>		
Предложение (млн.сом)	950,00	57,89
Спрос (млн.сом)	1 092,00	50,44
Продажа (млн.сом)	364,00	312,08
Доходность (%)	13,53	0,92
Купонная ставка (%)	8,00	2,00

\* - дополнительный аукцион

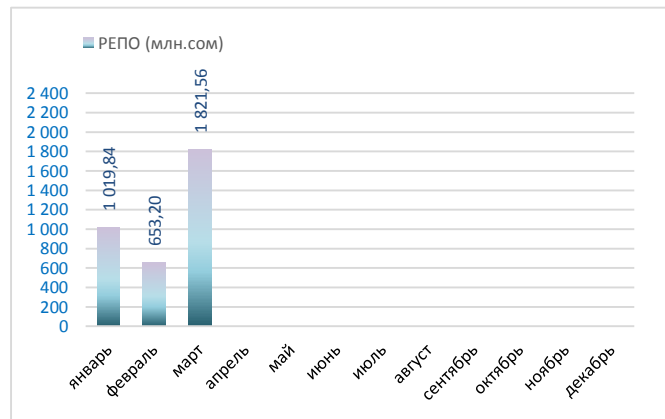
Объем ГКО в обращении  
(млрд.сом)



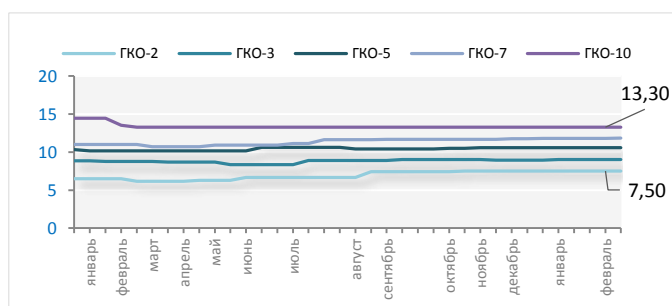
### АУКЦИОНЫ ГКО



### ВТОРИЧНЫЙ РЫНОК ГКО (РЕПО)



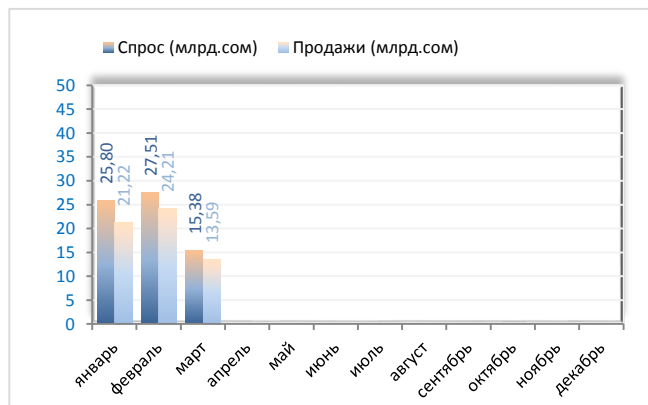
### ДИНАМИКА ДОХОДНОСТИ ГКО (2019-2020)



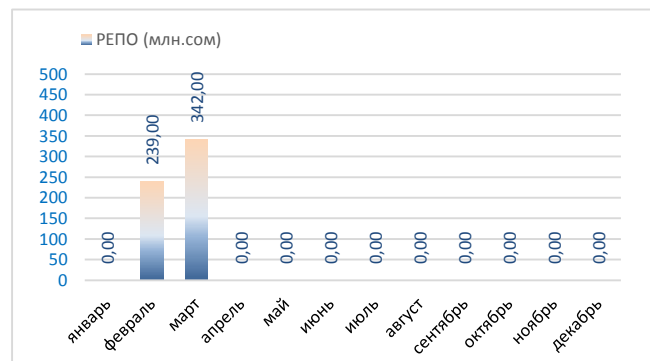
# Ноты Национального Банка КР

Параметры аукциона НОТ - 24 марта 2020		
<b>7-дневные</b>		
		Изменение (%)
Предложение (млн.сом)	1 000,00	37,50
Спрос (млн.сом)	1 040,00	35,41
Продажа (млн.сом)	1 000,00	37,50
Доходность средн-ая (%)	3,94	0,08
<b>14-дневные</b>		
Предложение (млн.сом)	600,00	57,15
Спрос (млн.сом)	421,85	69,87
Продажа (млн.сом)	421,85	67,55
Доходность средн-ая (%)	4,19	0,08
<b>28-дневные</b>		
Предложение (млн.сом)	550,00	50,00
Спрос (млн.сом)	412,00	57,31
Продажа (млн.сом)	212,00	80,18
Доходность средн-ая (%)	4,28	0,11
<b>91-дневные</b>		
Предложение (млн.сом)	250,00	>100
Спрос (млн.сом)	250,16	>100
Продажа (млн.сом)	250,00	>100
Доходность средн-ая (%)	4,48	0,00

## АУКЦИОНЫ НОТ НБКР

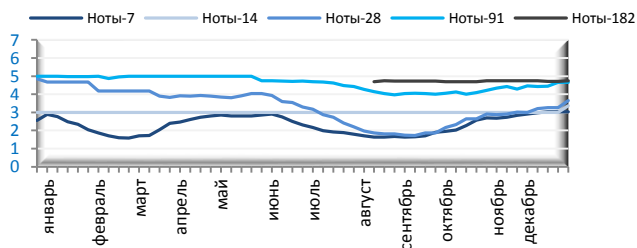


## ВТОРИЧНЫЙ РЫНОК НОТ НБКР

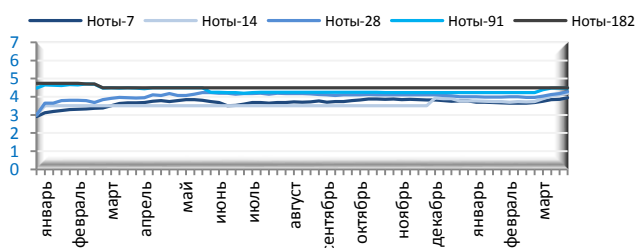


## ДИНАМИКА СРЕДНЕВЗВЕШЕННОЙ ДОХОДНОСТИ НОТ НБКР

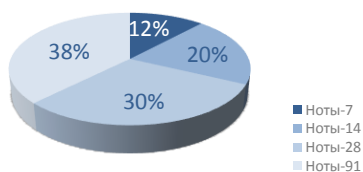
2018



2019-2020



## ОБЪЕМ НОТ В ОБРАЩЕНИИ (млрд.сом)

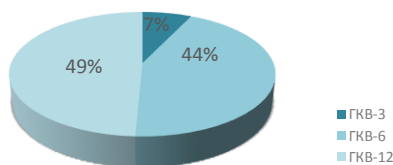


## Государственные казначейские векселя (ГКВ)

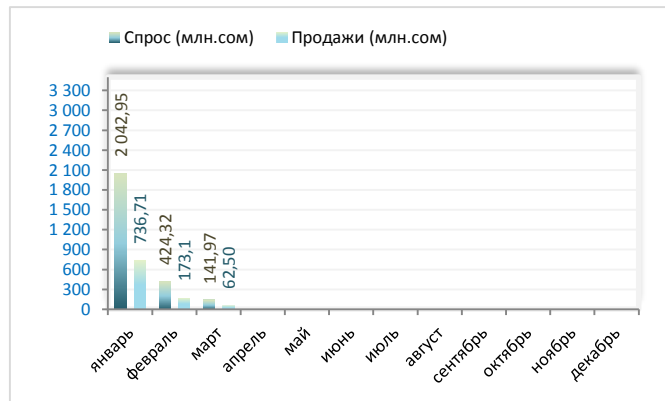
Параметры аукциона ГКВ – 19 марта 2020		
<u>3-мес.</u>		
	Изменение (%)	
Предложение (млн.сом)	-	-
Спрос (млн.сом)	-	-
Продажа (млн.сом)	-	-
Доходность средн-ая (%)	-	-
<u>6-мес.</u>		
Предложение (млн.сом)	-	-
Спрос (млн.сом)	-	-
Продажа (млн.сом)	-	-
Доходность средн-ая (%)	-	-
<u>12-мес.</u>		
Предложение (млн.сом)	50,00	0,00
Спрос (млн.сом)	16,00	<b>25,62</b>
Продажа (млн.сом)	-	-
Доходность средн-ая (%)	-	-
Ставка РЕПО (%)	-	-

\* - дополнительный аукцион

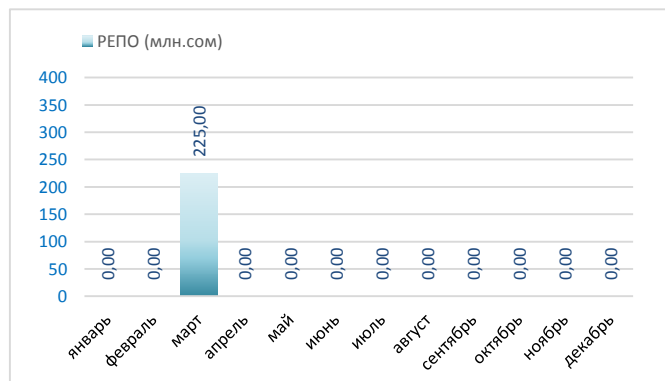
Объем ГКВ в обращении (млрд.сом)



### АУКЦИОНЫ ГКВ

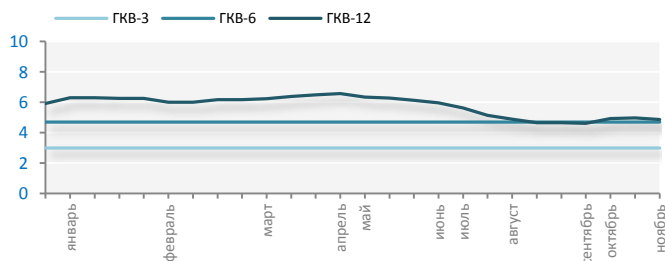


### ВТОРИЧНЫЙ РЫНОК ГКВ (РЕПО)

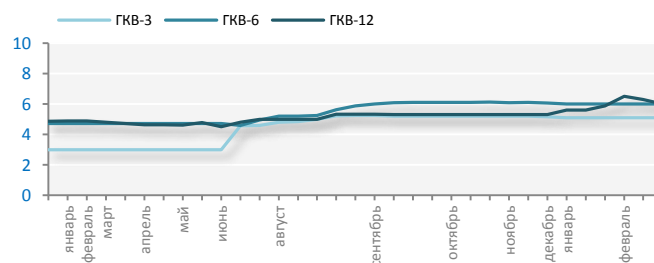


### ДИНАМИКА СРЕДНЕВЗВЕШЕННОЙ ДОХОДНОСТИ ГКВ

2018



2019-2020



Настоящий обзор предоставляется исключительно в информационных целях и не содержит рекомендаций или предложений о совершении сделок.

При подготовке обзора использовалась информация из сети Интернет, а также других открытых источников информации, рассматриваемых на момент публикации как достоверные.

Все права на данный информационно-аналитический обзор принадлежат ЗАО «Кыргызская фондовая биржа».

Воспроизведение и/или распространение может осуществляться только с письменного разрешения.

© ЗАО «Кыргызская фондовая биржа»

Информационно-аналитический журнал Финансовый рынок.KG

Свидетельство Министерства юстиции КР о государственной регистрации средства массовой информации №1640 от 4 августа 2010 г.