



Финансовый рынок.KG

ИНФОРМАЦИОННО - АНАЛИТИЧЕСКИЙ ОБЗОР

7 апреля 2020 г.
 № 419

ФОНДОВЫЙ РЫНОК

Итоги торгов: 30 марта-3 апреля 2020

Корпоративный сектор – листинговые ценные бумаги

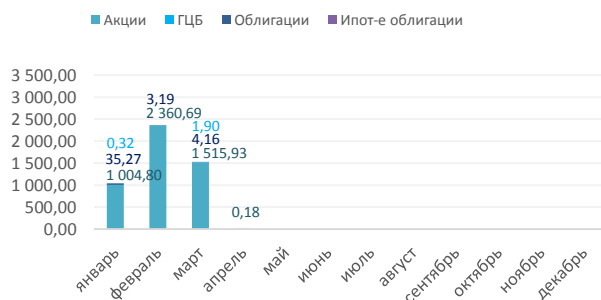
| № | Наименование компании | Тип бумаги | Цена (сом) | Изменение цены (сом) | Количество сделок | Объем торгов (сом) |
|------------------------|----------------------------------|---------------|------------|----------------------|-------------------|--------------------|
| <u>Вторичный рынок</u> | | | | | | |
| 1 | ОАО Международный аэропорт Манас | простая акция | 325,00 | 25,00 | 1 | 162 500,00 |
| 2 | ОАО Северэлектро | простая акция | 0,30 | 0,10 | 1 | 3,00 |
| Итого: | | | | | 2 | 162 503,00 |

Примечание: изменение рыночной стоимости облигаций указано относительно номинальной цены при размещении

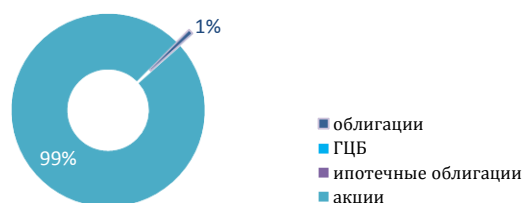
Корпоративный сектор - вне списочные ценные бумаги

| № | Наименование эмитента | Тип бумаги | Цена (сом) | Изменение цены (сом) | Количество сделок | Объем торгов (сом) |
|------------------------|---------------------------|----------------|------------|----------------------|-------------------|--------------------|
| <u>Вторичный рынок</u> | | | | | | |
| 1 | ОАО Ошремстрой | простая акция | 2,00 | 0,00 | 2 | 1 134,00 |
| 2 | ОАО ПТО Кыргызторгтехника | простая акция | 20,00 | 0,00 | 1 | 660,00 |
| 3 | ОАО ПСФ Бишкеккурулуш | прив-тая акция | 22,00 | 0,50 | 2 | 33,00 |
| 4 | ОАО ПСФ Бишкеккурулуш | простая акция | 81,00 | 70,50 | 3 | 22 194,00 |
| Итого: | | | | | 8 | 24 021,00 |

ОБЪЕМ ТОРГОВ (2020) - млн.сом



ДОЛИ ТОРГОВ ПО ТИПАМ ЦБ (2020)

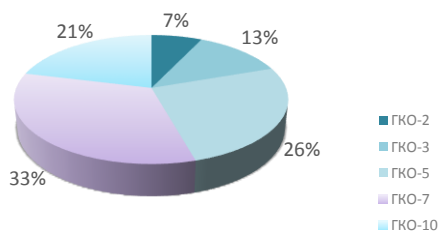


Государственные казначейские облигации (ГКО)

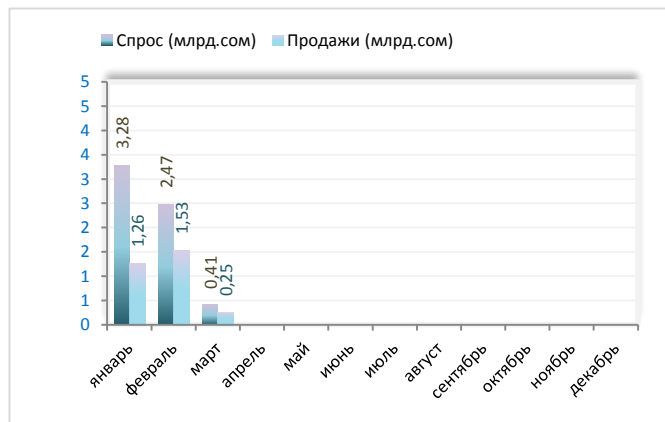
| Параметры аукционов ГКО | | |
|-------------------------------|----------|---------------|
| 2-летние (17.02.2020)* | | |
| | | Изменение (%) |
| Предложение (млн.сом) | 300,00 | 25,00 |
| Спрос (млн.сом) | 175,00 | 75,88 |
| Продажа (млн.сом) | 175,00 | 12,50 |
| Доходность (%) | 7,50 | 0,00 |
| Купонная ставка (%) | 5,00 | 0,00 |
| 3-летние (20.01.2020)* | | |
| Предложение (млн.сом) | 200,00 | 20,00 |
| Спрос (млн.сом) | 410,00 | 56,84 |
| Продажа (млн.сом) | 200,00 | >100 |
| Доходность (%) | 9,02 | 0,00 |
| Купонная ставка (%) | 5,00 | 0,00 |
| 5-летние (03.04.2020) | | |
| Предложение (млн.сом) | 300,00 | 14,28 |
| Спрос (млн.сом) | 3,00 | - |
| Продажа (млн.сом) | - | - |
| Доходность (%) | - | - |
| Купонная ставка (%) | - | - |
| 7-летние (20.03.2019) | | |
| Предложение (млн.сом) | 400,00 | 0,00 |
| Спрос (млн.сом) | 155,00 | 39,10 |
| Продажа (млн.сом) | - | - |
| Доходность (%) | - | - |
| Купонная ставка (%) | - | - |
| 10-летние (01.02.2019) | | |
| Предложение (млн.сом) | 950,00 | 57,89 |
| Спрос (млн.сом) | 1 092,00 | 50,44 |
| Продажа (млн.сом) | 364,00 | 312,08 |
| Доходность (%) | 13,53 | 0,92 |
| Купонная ставка (%) | 8,00 | 2,00 |

* - дополнительный аукцион

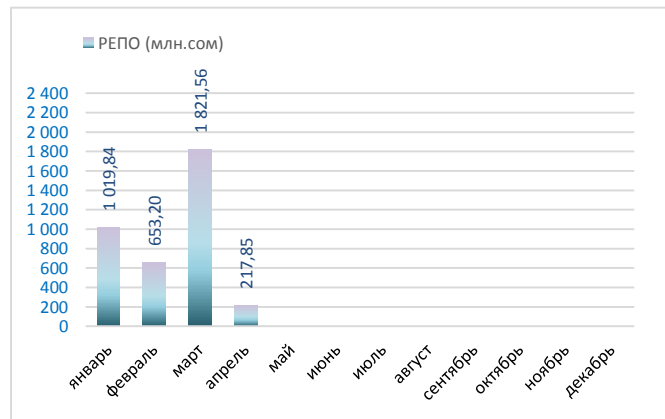
Объем ГКО в обращении (млрд.сом)



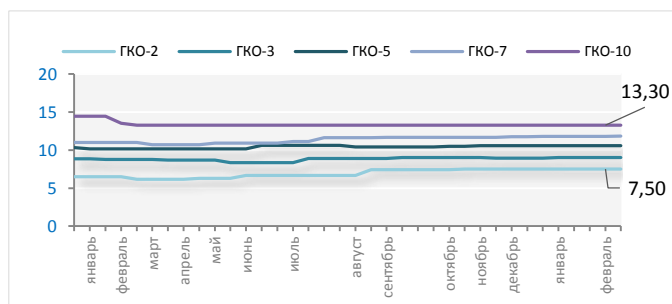
АУКЦИОНЫ ГКО



ВТОРИЧНЫЙ РЫНОК ГКО (РЕПО)



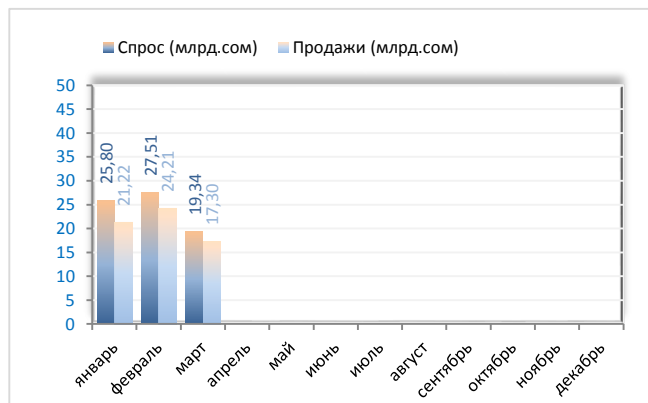
ДИНАМИКА ДОХОДНОСТИ ГКО (2019-2020)



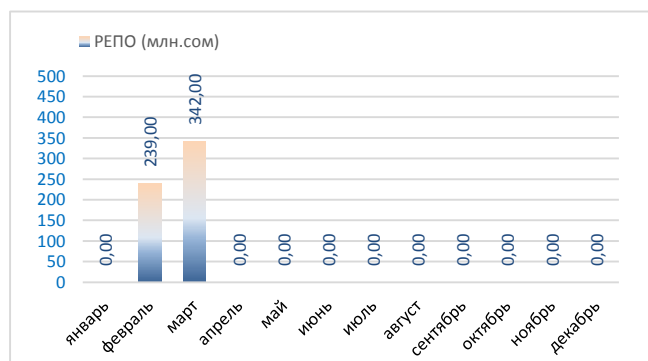
Ноты Национального Банка КР

| Параметры аукциона НОТ - 31 марта 2020 | | |
|--|----------|---------------|
| 7-дневные | | |
| | | Изменение (%) |
| Предложение (млн.сом) | 2 200,00 | >100 |
| Спрос (млн.сом) | 2 040,00 | 96,15 |
| Продажа (млн.сом) | 2 040,00 | >100 |
| Доходность средн-ая (%) | 3,97 | 0,03 |
| 14-дневные | | |
| Предложение (млн.сом) | 1 200,00 | 100,00 |
| Спрос (млн.сом) | 1 120,60 | >100 |
| Продажа (млн.сом) | 1 120,60 | >100 |
| Доходность средн-ая (%) | 4,15 | 0,04 |
| 28-дневные | | |
| Предложение (млн.сом) | 550,00 | 0,00 |
| Спрос (млн.сом) | 552,00 | 33,98 |
| Продажа (млн.сом) | 550,00 | >100 |
| Доходность средн-ая (%) | 4,31 | 0,03 |
| 91-дневные | | |
| Предложение (млн.сом) | 250,00 | 0,00 |
| Спрос (млн.сом) | 250,00 | 0,06 |
| Продажа (млн.сом) | - | - |
| Доходность средн-ая (%) | - | - |

АУКЦИОНЫ НОТ НБКР

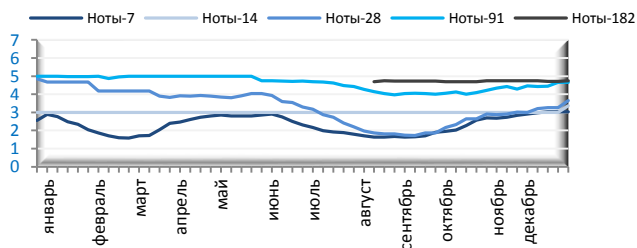


ВТОРИЧНЫЙ РЫНОК НОТ НБКР

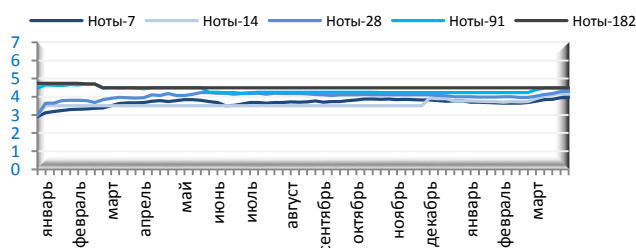


ДИНАМИКА СРЕДНЕВЗВЕШЕННОЙ ДОХОДНОСТИ НОТ НБКР

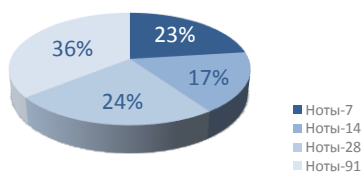
2018



2019-2020



ОБЪЕМ НОТ В ОБРАЩЕНИИ (млрд.сом)

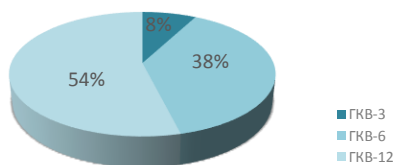


Государственные казначейские векселя (ГКВ)

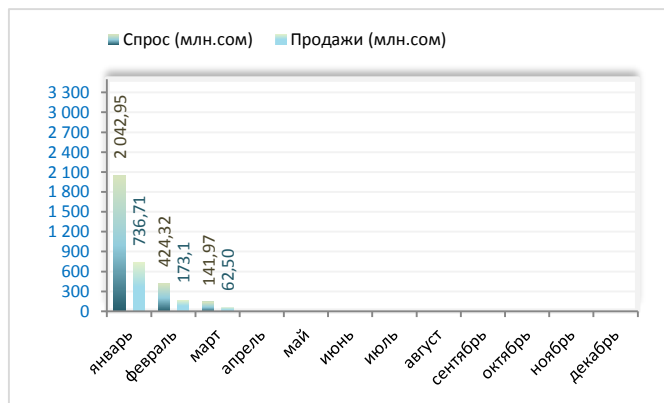
| Параметры аукциона ГКВ – 19 марта 2020 | | |
|--|---------------|------|
| <u>3-мес.</u> | | |
| | Изменение (%) | |
| Предложение (млн.сом) | - | - |
| Спрос (млн.сом) | - | - |
| Продажа (млн.сом) | - | - |
| Доходность средн-ая (%) | - | - |
| <u>6-мес.</u> | | |
| Предложение (млн.сом) | - | - |
| Спрос (млн.сом) | - | - |
| Продажа (млн.сом) | - | - |
| Доходность средн-ая (%) | - | - |
| <u>12-мес.</u> | | |
| Предложение (млн.сом) | 50,00 | 0,00 |
| Спрос (млн.сом) | 0,00 | - |
| Продажа (млн.сом) | - | - |
| Доходность средн-ая (%) | - | - |
| Ставка РЕПО (%) | - | - |

* - дополнительный аукцион

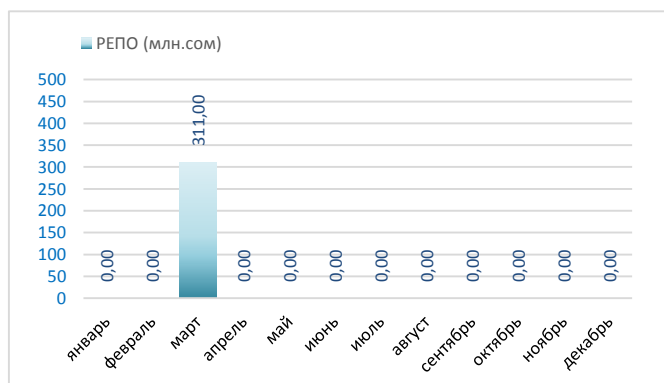
Объем ГКВ в обращении
(млрд.сом)



АУКЦИОНЫ ГКВ

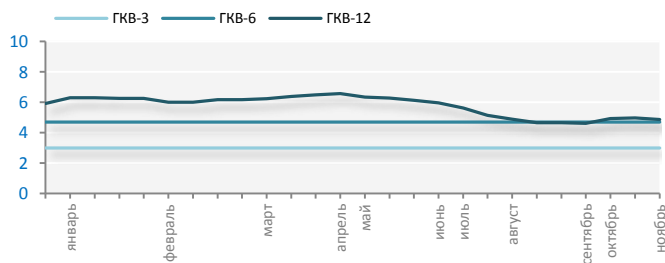


ВТОРИЧНЫЙ РЫНОК ГКВ (РЕПО)

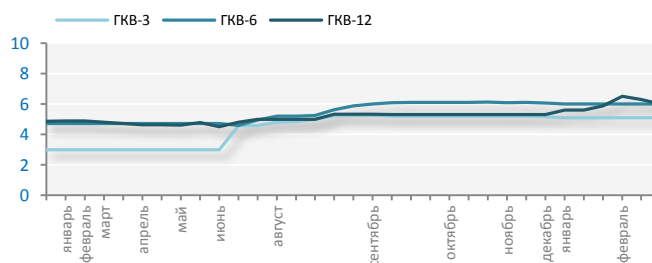


ДИНАМИКА СРЕДНЕВЗВЕШЕННОЙ ДОХОДНОСТИ ГКВ

2018



2019-2020



Настоящий обзор предоставляется исключительно в информационных целях и не содержит рекомендаций или предложений о совершении сделок.

При подготовке обзора использовалась информация из сети Интернет, а также других открытых источников информации, рассматриваемых на момент публикации как достоверные.

Все права на данный информационно-аналитический обзор принадлежат ЗАО «Кыргызская фондовая биржа».

Воспроизведение и/или распространение может осуществляться только с письменного разрешения.

© ЗАО «Кыргызская фондовая биржа»

Информационно-аналитический журнал Финансовый рынок.KG

Свидетельство Министерства юстиции КР о государственной регистрации средства массовой информации №1640 от 4 августа 2010 г.