



Финансовый рынок.KG

ИНФОРМАЦИОННО - АНАЛИТИЧЕСКИЙ ОБЗОР

5 мая 2020 г.
 № 421

ФОНДОВЫЙ РЫНОК

Итоги торгов: 27-30 апреля 2020

Корпоративный сектор – листинговые ценные бумаги

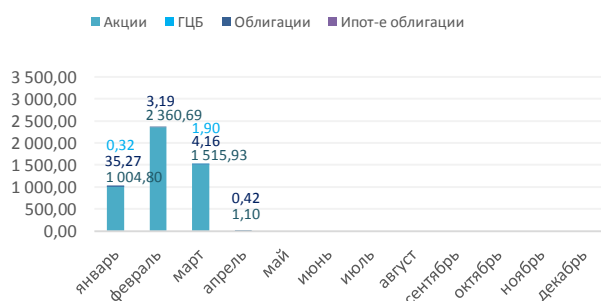
№	Наименование компании	Тип бумаги	Цена (сом)	Изменение цены (сом)	Количество сделок	Объем торгов (сом)
<i>Вторичный рынок</i>						
1	ОАО Международный аэропорт Манас	простая акция	333,00	8,00	10	936 539,00
2	ОАО Северэлектро	простая акция	0,12	0,18	6	79 141,56
3	ОАО МФК АБН	облигация	1 000,00	0,00	1	140 000,00
4	ОАО МФК Салым Финанс	облигация	1 024,44	24,44	3	20 488,72
5	ОсОО Первая металлобаза	облигация	1 010,62	10,62	3	257 709,33
Итого:					23	1 433 878,61

Примечание: изменение рыночной стоимости облигаций указано относительно номинальной цены при размещении

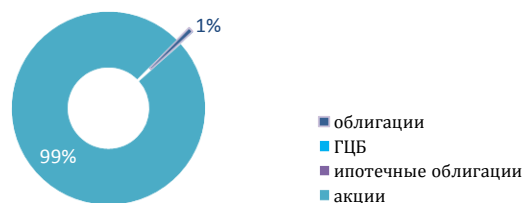
Корпоративный сектор - вне списочные ценные бумаги

№	Наименование эмитента	Тип бумаги	Цена (сом)	Изменение цены (сом)	Количество сделок	Объем торгов (сом)
<i>Вторичный рынок</i>						
1	ОАО Аргымак (г.Ош)	простая акция	155,00	0,20	3	50 685,00
2	ОАО НЭСКыргызстана	простая акция	0,37	0,02	1	13 931,61
3	ОАО ПТО Кыргызторгтехника	простая акция	20,00	0,00	1	660,00
4	ОАО ПСФ Бишкеккурулуш	привил-ая акция	11,00	0,50	2	33,00
5	ОАО ПСФ Бишкеккурулуш	простая акция	81,00	70,50	3	22 194,00
Итого:					10	87 503,61

ОБЪЕМ ТОРГОВ (2020) - млн.сом



ДОЛИ ТОРГОВ ПО ТИПАМ ЦБ (2020)

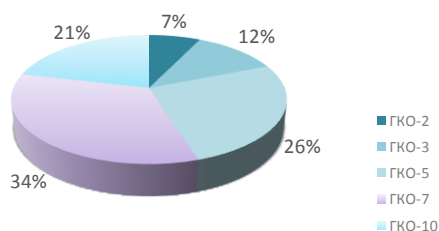


Государственные казначейские облигации (ГКО)

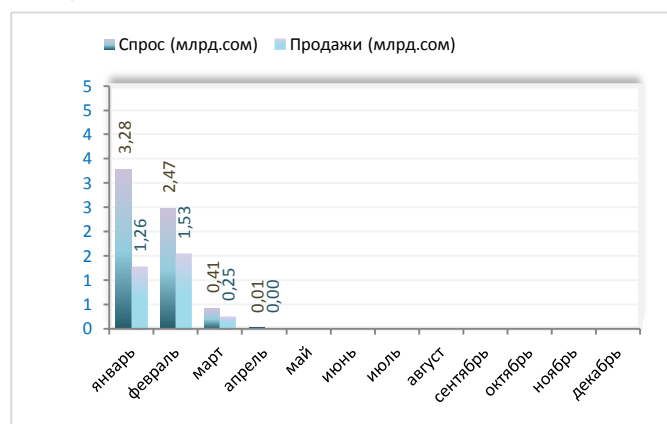
Параметры аукционов ГКО		
<u>2-летние (17.02.2020)*</u>		
		Изменение (%)
Предложение (млн.сом)	300,00	25,00
Спрос (млн.сом)	175,00	75,88
Продажа (млн.сом)	175,00	12,50
Доходность (%)	7,50	0,00
Купонная ставка (%)	5,00	0,00
<u>3-летние (20.01.2020)*</u>		
Предложение (млн.сом)	200,00	20,00
Спрос (млн.сом)	410,00	56,84
Продажа (млн.сом)	200,00	>100
Доходность (%)	9,02	0,00
Купонная ставка (%)	5,00	0,00
<u>5-летние (17.04.2020)</u>		
Предложение (млн.сом)	300,00	0,00
Спрос (млн.сом)	6,59	>100
Продажа (млн.сом)	-	-
Доходность (%)	-	-
Купонная ставка (%)	6,00	0,00
<u>7-летние (20.03.2019)</u>		
Предложение (млн.сом)	400,00	0,00
Спрос (млн.сом)	155,00	39,10
Продажа (млн.сом)	-	-
Доходность (%)	-	-
Купонная ставка (%)	-	-
<u>10-летние (01.02.2019)</u>		
Предложение (млн.сом)	950,00	57,89
Спрос (млн.сом)	1 092,00	50,44
Продажа (млн.сом)	364,00	312,08
Доходность (%)	13,53	0,92
Купонная ставка (%)	8,00	2,00

* - дополнительный аукцион

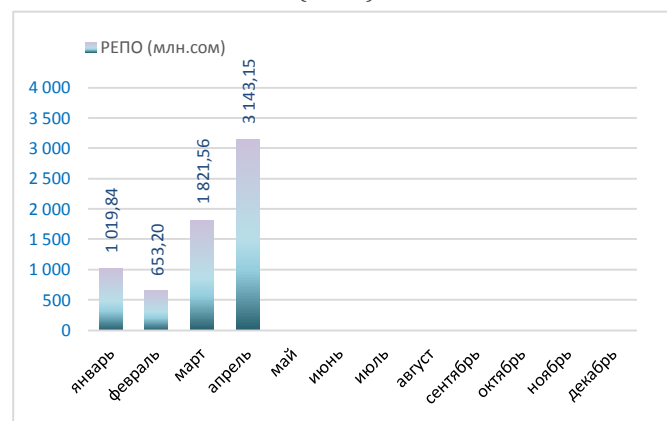
Объем ГКО в обращении (млрд.сом)



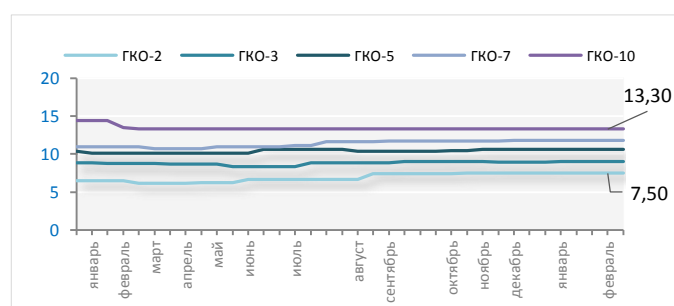
АУКЦИОНЫ ГКО



ВТОРИЧНЫЙ РЫНОК ГКО (РЕПО)



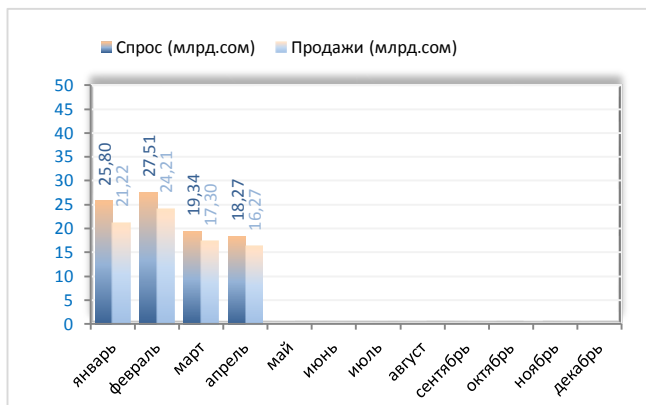
ДИНАМИКА ДОХОДНОСТИ ГКО (2019-2020)



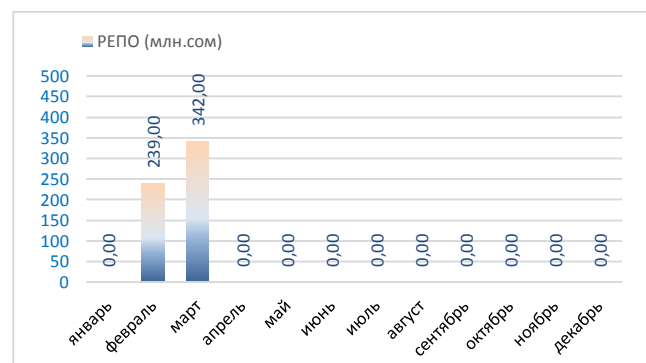
Ноты Национального Банка КР

Параметры аукциона НОТ - 28 апреля 2020		
7-дневные		
		Изменение (%)
Предложение (млн.сом)	2 000,00	0,00
Спрос (млн.сом)	2 260,00	8,87
Продажа (млн.сом)	2 000,00	0,00
Доходность средн-ая (%)	3,98	0,00
14-дневные		
Предложение (млн.сом)	1 200,00	0,00
Спрос (млн.сом)	1 250,00	2,45
Продажа (млн.сом)	1 200,00	0,00
Доходность средн-ая (%)	4,39	0,01
28-дневные		
Предложение (млн.сом)	1 400,00	12,50
Спрос (млн.сом)	1 324,30	19,69
Продажа (млн.сом)	1 324,30	17,23
Доходность средн-ая (%)	4,48	0,02
91-дневные		
Предложение (млн.сом)	50,00	80,00
Спрос (млн.сом)	60,00	76,01
Продажа (млн.сом)	50,00	80,00
Доходность средн-ая (%)	4,48	0,00

АУКЦИОНЫ НОТ НБКР

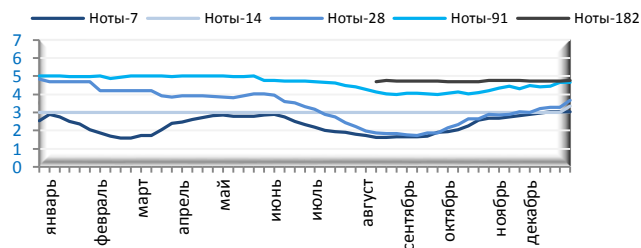


ВТОРИЧНЫЙ РЫНОК НОТ НБКР

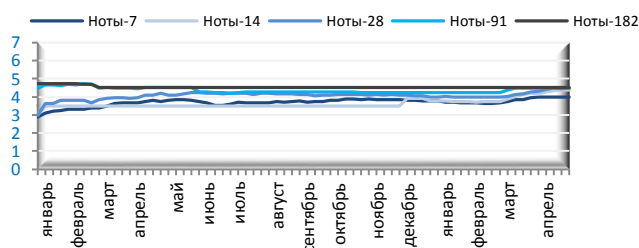


ДИНАМИКА СРЕДНЕВЗВЕШЕННОЙ ДОХОДНОСТИ НОТ НБКР

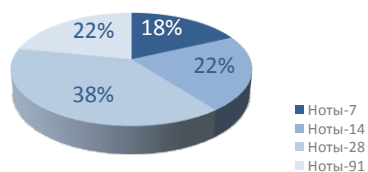
2018



2019-2020



ОБЪЕМ НОТ В ОБРАЩЕНИИ (млрд.сом)

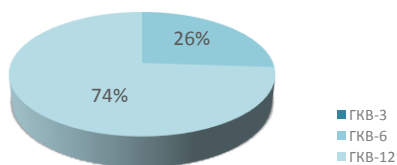


Государственные казначейские векселя (ГКВ)

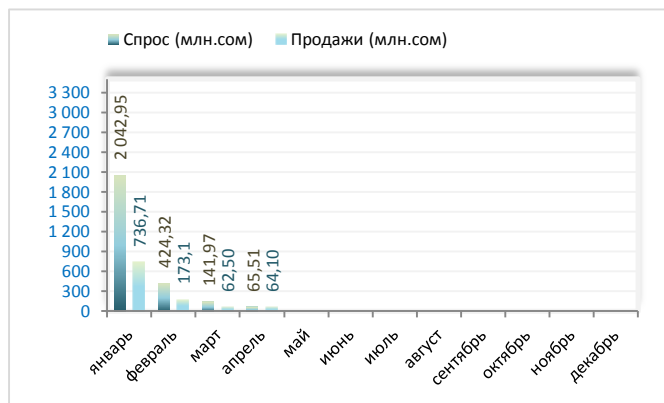
Параметры аукциона ГКВ – 16 апреля 2020		
<u>3-мес.</u>		
	Изменение (%)	
Предложение (млн.сом)	-	-
Спрос (млн.сом)	-	-
Продажа (млн.сом)	-	-
Доходность средн-ая (%)	-	-
<u>6-мес.</u>		
Предложение (млн.сом)	-	-
Спрос (млн.сом)	-	-
Продажа (млн.сом)	-	-
Доходность средн-ая (%)	-	-
<u>12-мес.</u>		
Предложение (млн.сом)	50,00	0,00
Спрос (млн.сом)	51,41	>100
Продажа (млн.сом)	50,00	>100
Доходность средн-ая (%)	6,00	1,98
Ставка РЕПО (%)	-	-

* - дополнительный аукцион

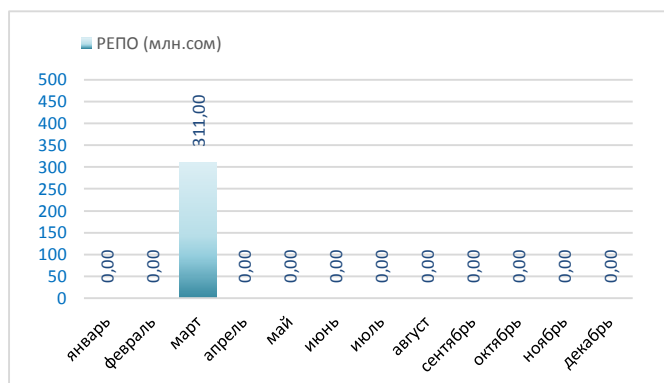
Объем ГКВ в обращении
(млрд.сом)



АУКЦИОНЫ ГКВ

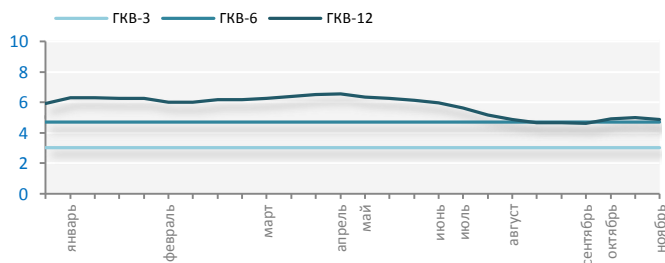


ВТОРИЧНЫЙ РЫНОК ГКВ (РЕПО)

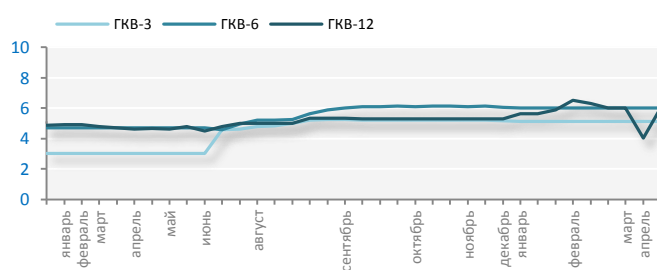


ДИНАМИКА СРЕДНЕВЗВЕШЕННОЙ ДОХОДНОСТИ ГКВ

2018



2019-2020



Настоящий обзор предоставляется исключительно в информационных целях и не содержит рекомендаций или предложений о совершении сделок.

При подготовке обзора использовалась информация из сети Интернет, а также других открытых источников информации, рассматриваемых на момент публикации как достоверные.

Все права на данный информационно-аналитический обзор принадлежат ЗАО «Кыргызская фондовая биржа».

Воспроизведение и/или распространение может осуществляться только с письменного разрешения.

© ЗАО «Кыргызская фондовая биржа»

Информационно-аналитический журнал Финансовый рынок.KG

Свидетельство Министерства юстиции КР о государственной регистрации средства массовой информации №1640 от 4 августа 2010 г.