



Финансовый рынок.KG

ИНФОРМАЦИОННО - АНАЛИТИЧЕСКИЙ ОБЗОР

15 июня 2020 г.
 № 424

ФОНДОВЫЙ РЫНОК

Итоги торгов: 8-12 июня 2020

Корпоративный сектор – листинговые ценные бумаги

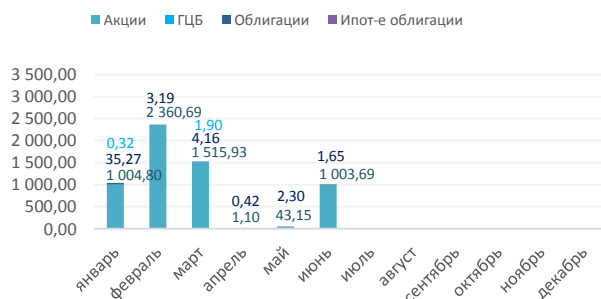
№	Наименование компании	Тип бумаги	Цена (сом)	Изменение цены (сом)	Количество сделок	Объем торгов (сом)
<u>Вторичный рынок</u>						
1	ОАО Международный аэропорт Манас	простая акция	310,00	10,00	5	100 669,00
2	ОАО МФК Салым Финанс	облигация	1 000,00	0,00	2	146 000,00
3	ОсОО Ихсан-Орикс	облигация	1 022,00	22,00	2	220 440,00
4	ОсОО Первая металлобаза	облигация	1 020,42	20,42	3	259 450,40
Итого:					12	726 559,40

Примечание: изменение рыночной стоимости облигаций указано относительно номинальной цены при размещении

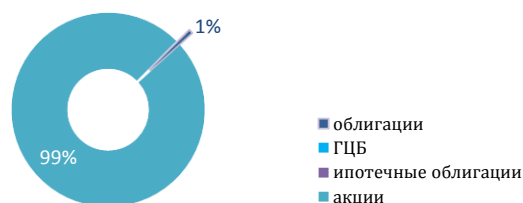
Корпоративный сектор - вне списочные ценные бумаги

№	Наименование эмитента	Тип бумаги	Цена (сом)	Изменение цены (сом)	Количество сделок	Объем торгов (сом)
<u>Вторичный рынок</u>						
1	ОАО Ак-Марал	простая акция	10,00	0,00	3	20 920,00
2	ОАО Асфальтобетон (г.Ош)	простая акция	4,00	2,50	1	8 520,00
3	ОАО НЭСКыргызстана	простая акция	0,55	0,18	1	17 600,00
Итого:					5	47 040,00

ОБЪЕМ ТОРГОВ (2020) - млн.сом



ДОЛИ ТОРГОВ ПО ТИПАМ ЦБ (2020)

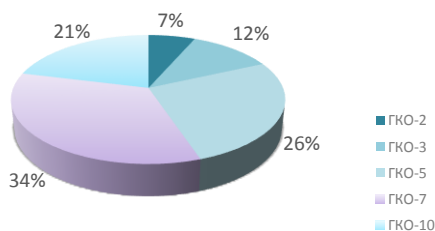


Государственные казначейские облигации (ГКО)

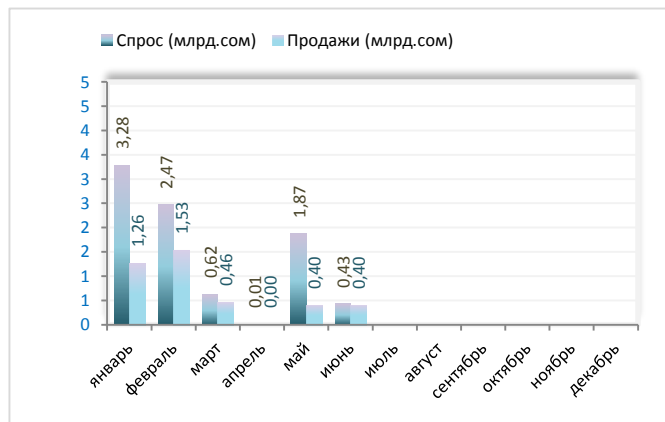
Параметры аукционов ГКО		
2-летние (12.06.2020)		
		Изменение (%)
Предложение (млн.сом)	200,00	33,33
Спрос (млн.сом)	104,99	66,68
Продажа (млн.сом)	104,99	66,68
Доходность (%)	7,50	0,00
Купонная ставка (%)	5,00	0,00
3-летние (15.05.2020)		
Предложение (млн.сом)	400,00	0,00
Спрос (млн.сом)	162,96	28,86
Продажа (млн.сом)	-	-
Доходность (%)	-	-
Купонная ставка (%)	5,00	0,00
5-летние (05.06.2020)		
Предложение (млн.сом)	400,00	25,00
Спрос (млн.сом)	332,00	>100,00
Продажа (млн.сом)	300,00	100,00
Доходность (%)	10,77	0,17
Купонная ставка (%)	6,00	0,00
7-летние (22.05.2019)		
Предложение (млн.сом)	400,00	0,00
Спрос (млн.сом)	293,00	38,22
Продажа (млн.сом)	-	-
Доходность (%)	-	-
Купонная ставка (%)	7,00	0,00
10-летние (01.02.2019)		
Предложение (млн.сом)	950,00	57,89
Спрос (млн.сом)	1 092,00	50,44
Продажа (млн.сом)	364,00	312,08
Доходность (%)	13,53	0,92
Купонная ставка (%)	8,00	2,00

* - дополнительный аукцион

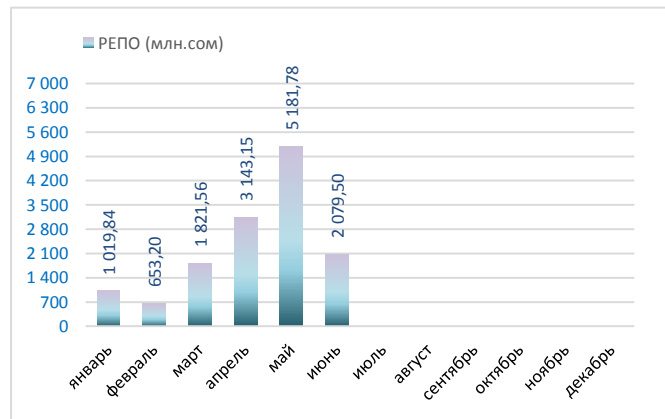
Объем ГКО в обращении (млрд.сом)



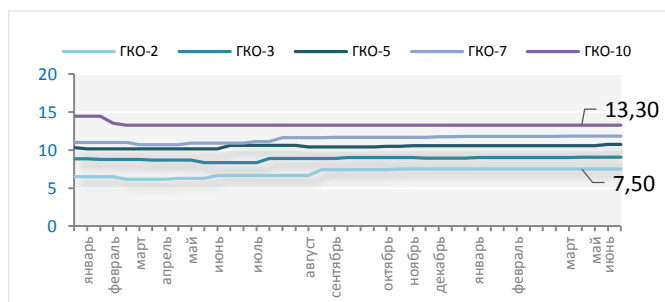
АУКЦИОНЫ ГКО



ВТОРИЧНЫЙ РЫНОК ГКО (РЕПО)



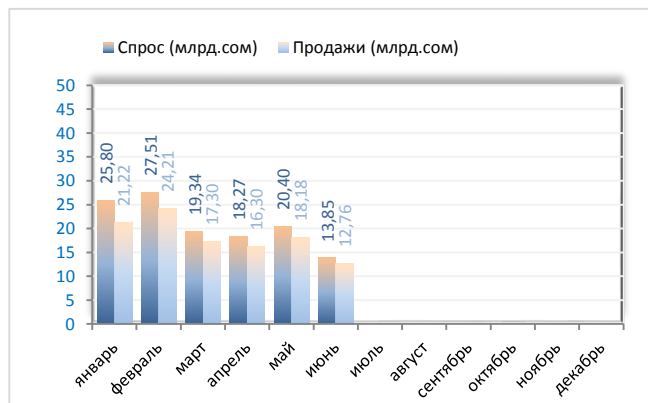
ДИНАМИКА ДОХОДНОСТИ ГКО (2019-2020)



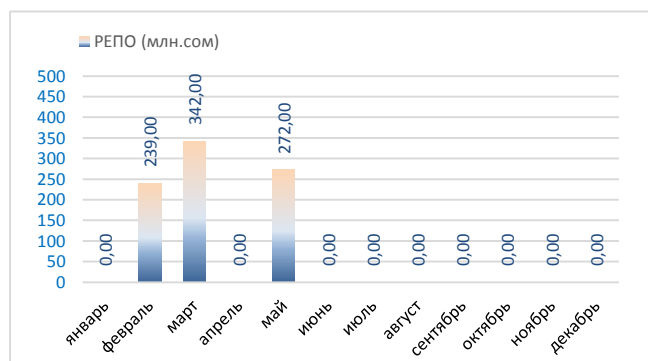
Ноты Национального Банка КР

Параметры аукциона НОТ – 9 июня 2020		
7-дневные		
		Изменение (%)
Предложение (млн.сом)	3 500,00	34,28
Спрос (млн.сом)	3 450,00	24,64
Продажа (млн.сом)	3 350,00	31,34
Доходность средн-ая (%)	3,94	0,01
14-дневные		
Предложение (млн.сом)	2 000,00	10,00
Спрос (млн.сом)	2 150,00	5,58
Продажа (млн.сом)	2 000,00	10,00
Доходность средн-ая (%)	4,35	0,02
28-дневные		
Предложение (млн.сом)	2 000,00	35,00
Спрос (млн.сом)	2 013,84	35,64
Продажа (млн.сом)	1 863,84	30,46
Доходность средн-ая (%)	4,50	0,01
91-дневные		
Предложение (млн.сом)	200,00	-
Спрос (млн.сом)	315,05	-
Продажа (млн.сом)	145,05	-
Доходность средн-ая (%)	4,62	-

АУКЦИОНЫ НОТ НБКР

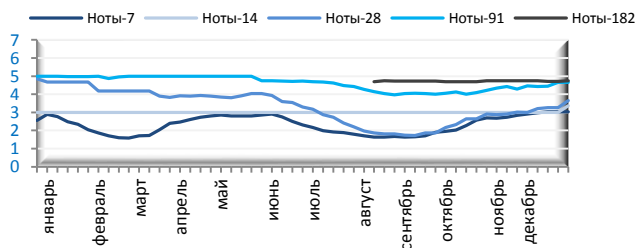


ВТОРИЧНЫЙ РЫНОК НОТ НБКР

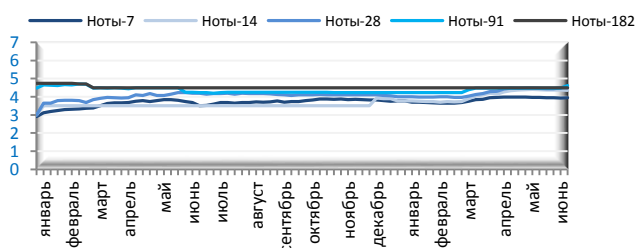


ДИНАМИКА СРЕДНЕВЗВЕШЕННОЙ ДОХОДНОСТИ НОТ НБКР

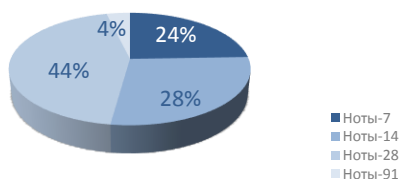
2018



2019-2020



ОБЪЕМ НОТ В ОБРАЩЕНИИ (млрд.сом)

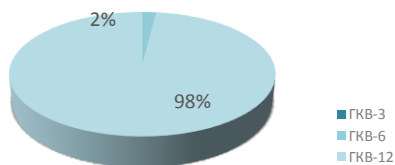


Государственные казначейские векселя (ГКВ)

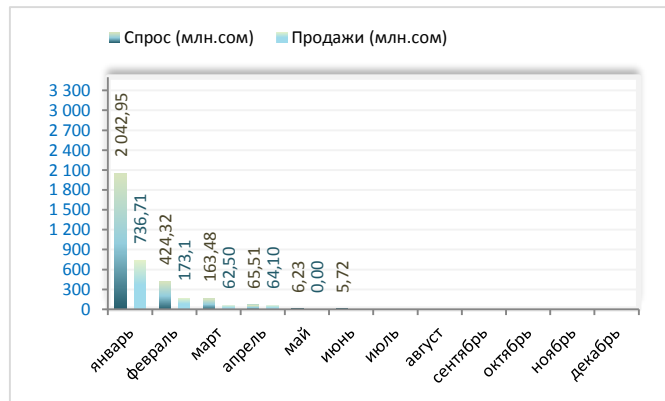
Параметры аукциона ГКВ - 11 июня 2020		
<u>3-мес.</u>		
	Изменение (%)	
Предложение (млн.сом)	-	-
Спрос (млн.сом)	-	-
Продажа (млн.сом)	-	-
Доходность средн-ая (%)	-	-
<u>6-мес.</u>		
Предложение (млн.сом)	-	-
Спрос (млн.сом)	-	-
Продажа (млн.сом)	-	-
Доходность средн-ая (%)	-	-
<u>12-мес.</u>		
Предложение (млн.сом)	50,00	0,00
Спрос (млн.сом)	5,31	-
Продажа (млн.сом)	-	-
Доходность средн-ая (%)	-	-
Ставка РЕПО (%)	-	-

* - дополнительный аукцион

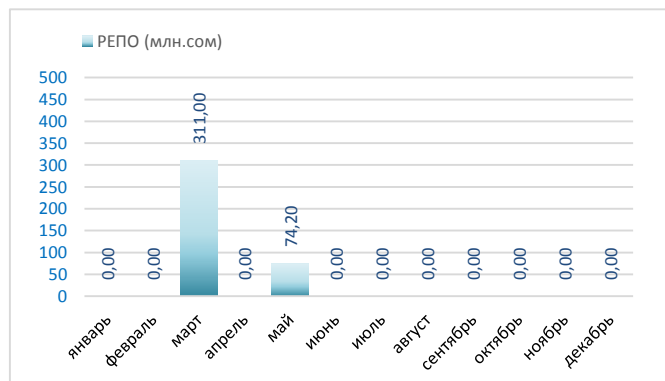
Объем ГКВ в обращении (млрд.сом)



АУКЦИОНЫ ГКВ

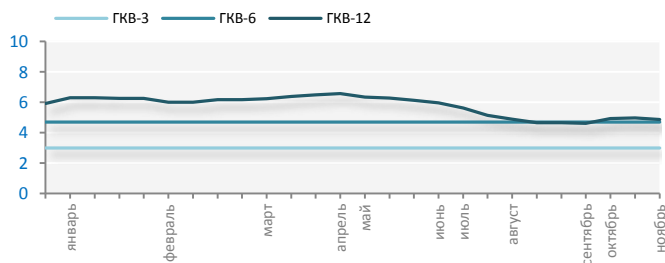


ВТОРИЧНЫЙ РЫНОК ГКВ (РЕПО)

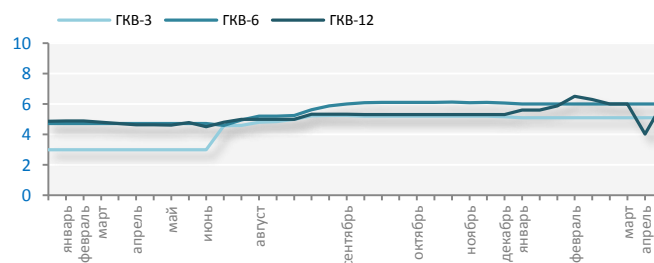


ДИНАМИКА СРЕДНЕВЗВЕШЕННОЙ ДОХОДНОСТИ ГКВ

2018



2019-2020



Настоящий обзор предоставляется исключительно в информационных целях и не содержит рекомендаций или предложений о совершении сделок.

При подготовке обзора использовалась информация из сети Интернет, а также других открытых источников информации, рассматриваемых на момент публикации как достоверные.

Все права на данный информационно-аналитический обзор принадлежат ЗАО «Кыргызская фондовая биржа».

Воспроизведение и/или распространение может осуществляться только с письменного разрешения.

© ЗАО «Кыргызская фондовая биржа»

Информационно-аналитический журнал Финансовый рынок.KG

Свидетельство Министерства юстиции КР о государственной регистрации средства массовой информации №1640 от 4 августа 2010 г.