



Финансовый рынок.KG

ИНФОРМАЦИОННО - АНАЛИТИЧЕСКИЙ ОБЗОР

23 июня 2020 г.

ФОНДОВЫЙ РЫНОК

Итоги торгов: 8-12 июня 2020

Сектор ГЦБ

№	Наименование компании	Тип бумаги	Цена (сом)	Изменение цены (сом)	Количество сделок	Объем торгов (сом)	
<u>Первичный рынок</u>							
1	ГКВ-12	вексель	94,28	0,00	1	494 970,00	
Итого:						1	494 970,00

Корпоративный сектор – листинговые ценные бумаги

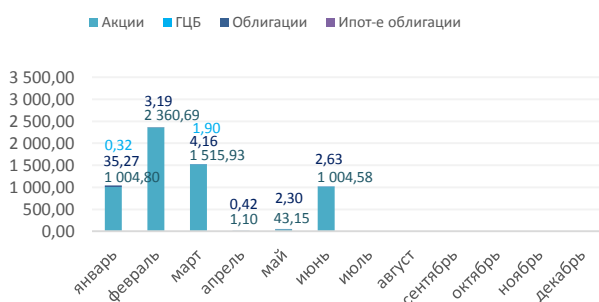
№	Наименование компании	Тип бумаги	Цена (сом)	Изменение цены (сом)	Количество сделок	Объем торгов (сом)	
<u>Вторичный рынок</u>							
1	ОАО Международный аэропорт Манас	простая акция	300,00	10,00	4	650 013,00	
2	ОАО Северэлектро	простая акция	0,19	0,13	2	28 482,50	
3	ОАО БМЗ	простая акция	70,00	0,00	1	350,00	
4	ОАО МФК Салым Финанс	облигация	1 009,17	9,17	3	758 430,99	
5	ОсОО Ихсан-Орикс	облигация	1 033,58	33,58	2	218 085,00	
6	ОсОО Первая металлобаза	облигация	1 000,00	0,00	1	1 000,00	
Итого:						13	1 656 361,49

Примечание: изменение рыночной стоимости облигаций указано относительно номинальной цены при размещении

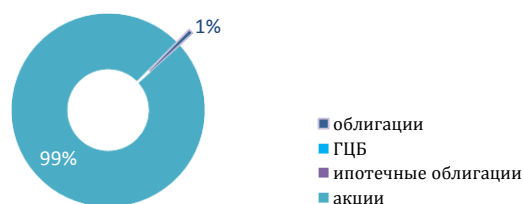
Корпоративный сектор - вне списочные ценные бумаги

№	Наименование эмитента	Тип бумаги	Цена (сом)	Изменение цены (сом)	Количество сделок	Объем торгов (сом)	
<u>Вторичный рынок</u>							
1	ОАО АИФ Береке-Инвест	простая акция	5,00	3,50	1	500,00	
2	ОАО Аргымак (г.Ош)	простая акция	155,00	0,00	2	20 460,00	
3	ОАО Асфальтобетон (г.Ош)	простая акция	4,00	0,00	1	940,00	
4	ОАО Кадам	простая акция	125,00	0,00	1	500,00	
5	ОАО КБ Кыргызстан	простая акция	4,00	0,50	6	37 048,00	
6	ОАО КХМЗ	простая акция	0,45	9,55	1	77 182,65	
7	ОАО Финансовая компания кредитных союзов	простая акция	0,95	0,15	1	66 500,00	
Итого:						13	203 130,65

ОБЪЕМ ТОРГОВ (2020) - млн.сом



ДОЛИ ТОРГОВ ПО ТИПАМ ЦБ (2020)

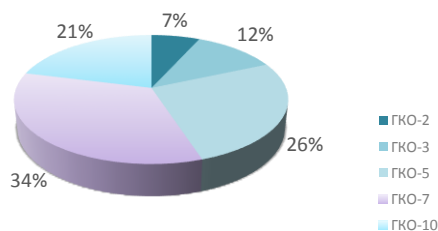


Государственные казначейские облигации (ГКО)

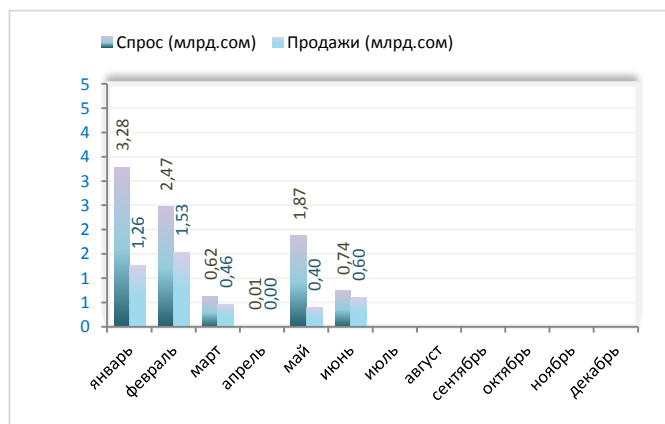
Параметры аукционов ГКО		
2-летние (12.06.2020)		
		Изменение (%)
Предложение (млн.сом)	200,00	33,33
Спрос (млн.сом)	104,99	66,68
Продажа (млн.сом)	104,99	66,68
Доходность (%)	7,50	0,00
Купонная ставка (%)	5,00	0,00
3-летние (15.05.2020)		
Предложение (млн.сом)	400,00	0,00
Спрос (млн.сом)	162,96	28,86
Продажа (млн.сом)	-	-
Доходность (%)	-	-
Купонная ставка (%)	5,00	0,00
5-летние (19.06.2020)		
Предложение (млн.сом)	400,00	0,00
Спрос (млн.сом)	306,20	8,42
Продажа (млн.сом)	194,00	54,64
Доходность (%)	11,00	0,23
Купонная ставка (%)	6,00	0,00
7-летние (22.05.2019)		
Предложение (млн.сом)	400,00	0,00
Спрос (млн.сом)	293,00	38,22
Продажа (млн.сом)	-	-
Доходность (%)	-	-
Купонная ставка (%)	7,00	0,00
10-летние (01.02.2019)		
Предложение (млн.сом)	950,00	57,89
Спрос (млн.сом)	1 092,00	50,44
Продажа (млн.сом)	364,00	312,08
Доходность (%)	13,53	0,92
Купонная ставка (%)	8,00	2,00

* - дополнительный аукцион

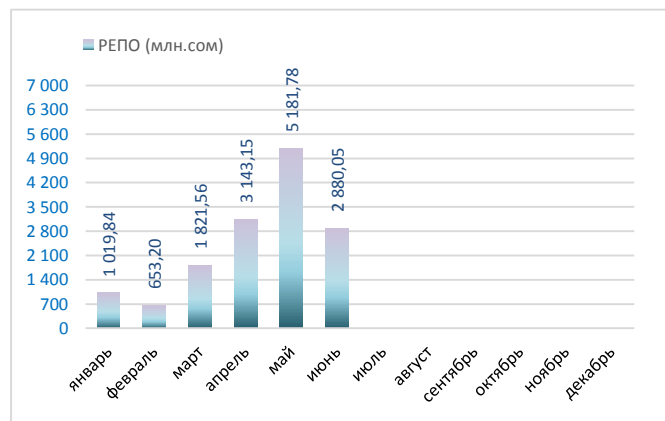
Объем ГКО в обращении (млрд.сом)



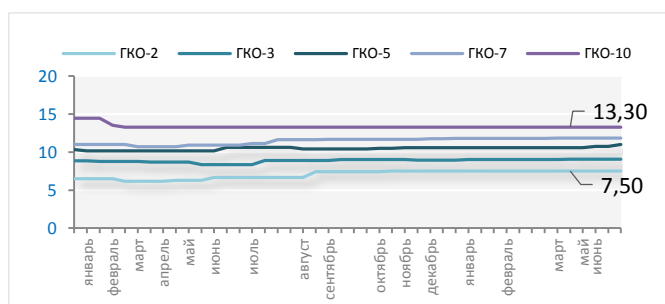
АУКЦИОНЫ ГКО



ВТОРИЧНЫЙ РЫНОК ГКО (РЕПО)



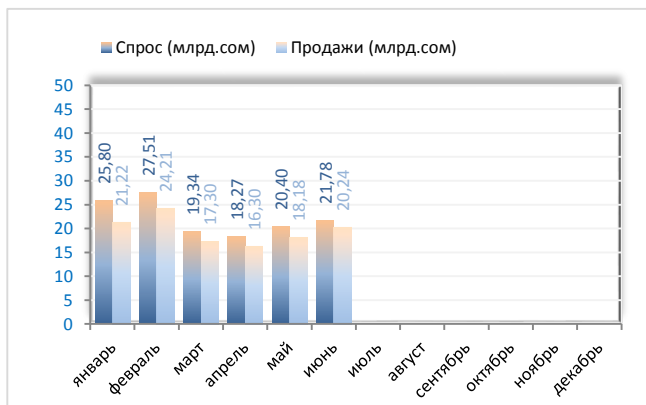
ДИНАМИКА ДОХОДНОСТИ ГКО (2019-2020)



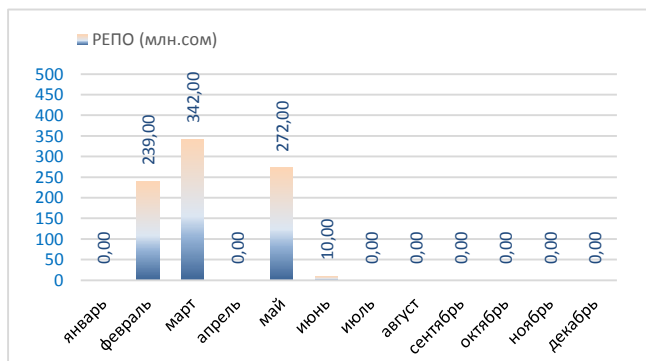
Ноты Национального Банка КР

Параметры аукциона НОТ - 16 июня 2020		
7-дневные		
		Изменение (%)
Предложение (млн.сом)	2 700,00	29,62
Спрос (млн.сом)	2 950,00	16,94
Продажа (млн.сом)	2 700,00	29,62
Доходность средн-ая (%)	3,95	0,01
14-дневные		
Предложение (млн.сом)	2 500,00	20,00
Спрос (млн.сом)	2 691,22	20,11
Продажа (млн.сом)	2 500,00	20,00
Доходность средн-ая (%)	4,28	0,07
28-дневные		
Предложение (млн.сом)	2 200,00	9,09
Спрос (млн.сом)	2 196,18	8,30
Продажа (млн.сом)	2 196,18	15,13
Доходность средн-ая (%)	4,56	0,06
91-дневные		
Предложение (млн.сом)	100,00	100,00
Спрос (млн.сом)	91,00	>100
Продажа (млн.сом)	91,00	>100
Доходность средн-ая (%)	4,65	0,03

АУКЦИОНЫ НОТ НБКР

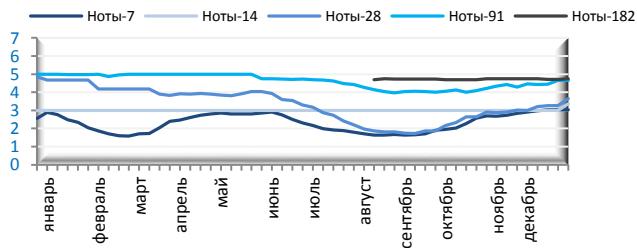


ВТОРИЧНЫЙ РЫНОК НОТ НБКР

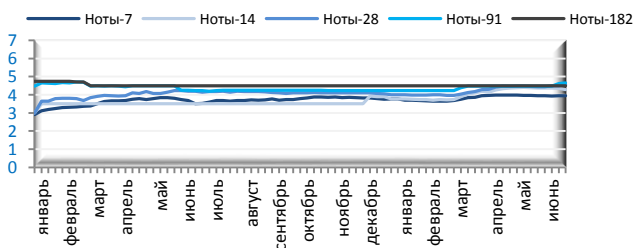


ДИНАМИКА СРЕДНЕВЗВЕШЕННОЙ ДОХОДНОСТИ НОТ НБКР

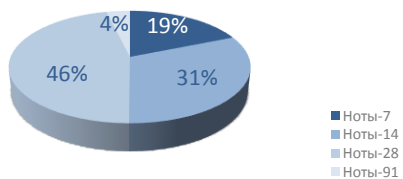
2018



2019-2020



ОБЪЕМ НОТ В ОБРАЩЕНИИ (млрд.сом)

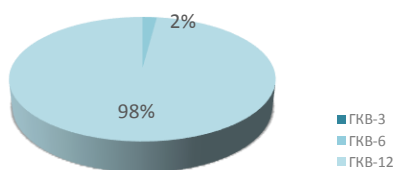


Государственные казначейские векселя (ГКВ)

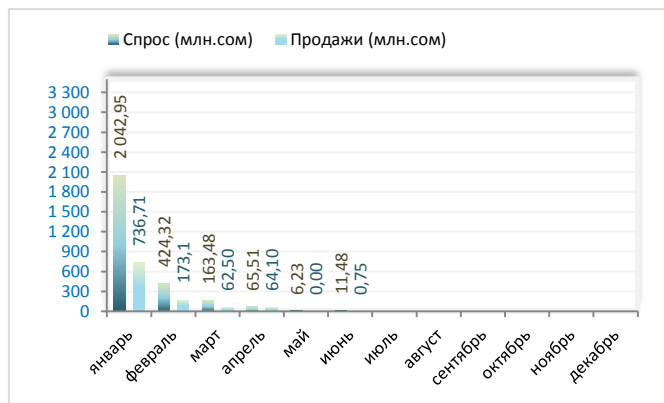
Параметры аукциона ГКВ – 16 июня 2020		
<u>3-мес.</u>		
	Изменение (%)	
Предложение (млн.сом)	-	-
Спрос (млн.сом)	-	-
Продажа (млн.сом)	-	-
Доходность средн-ая (%)	-	-
<u>6-мес.</u>		
Предложение (млн.сом)	-	-
Спрос (млн.сом)	-	-
Продажа (млн.сом)	-	-
Доходность средн-ая (%)	-	-
<u>12-мес.</u>		
Предложение (млн.сом)	50,00	0,00
Спрос (млн.сом)	5,75	7,65
Продажа (млн.сом)	0,75	100,00
Доходность средн-ая (%)	6,00	0,00
Ставка РЕПО (%)	3,34	0,66

* - дополнительный аукцион

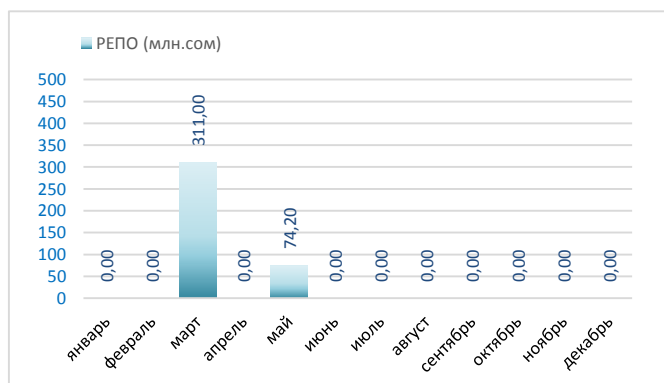
Объем ГКВ в обращении
(млрд.сом)



АУКЦИОНЫ ГКВ

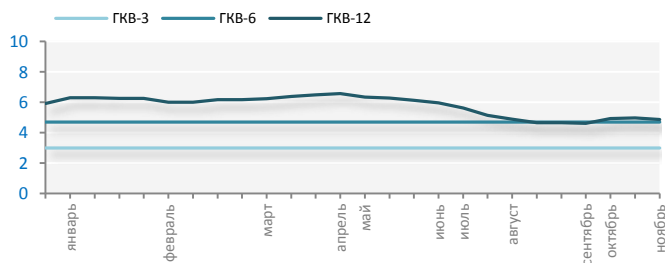


ВТОРИЧНЫЙ РЫНОК ГКВ (РЕПО)

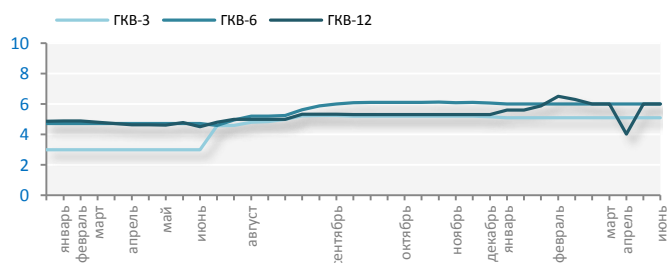


ДИНАМИКА СРЕДНЕВЗВЕШЕННОЙ ДОХОДНОСТИ ГКВ

2018



2019-2020



Настоящий обзор предоставляется исключительно в информационных целях и не содержит рекомендаций или предложений о совершении сделок.

При подготовке обзора использовалась информация из сети Интернет, а также других открытых источников информации, рассматриваемых на момент публикации как достоверные.

Все права на данный информационно-аналитический обзор принадлежат ЗАО «Кыргызская фондовая биржа».

Воспроизведение и/или распространение может осуществляться только с письменного разрешения.

© ЗАО «Кыргызская фондовая биржа»

Информационно-аналитический журнал Финансовый рынок.KG

Свидетельство Министерства юстиции КР о государственной регистрации средства массовой информации №1640 от 4 августа 2010 г.