

**ЗАО «Кыргызский Инвестиционно-Кредитный Банк»**

Консолидированная финансовая отчетность  
за год, закончившийся 31 декабря 2019 года

}



ОсОО «КПМГ Бишкек»  
Бульвар Эркиндик, 21, офис 201  
Бишкек, Кыргызская Республика 720040  
Телефон 996 (312) 62-33-80  
Факс 996 (312) 62-38-56  
E-mail kpmg@kpmg.kg

## Аудиторское заключение независимых аудиторов

Совету директоров ЗАО «Кыргызский Инвестиционно-Кредитный Банк»

### Мнение

Мы провели аудит консолидированной финансовой отчетности ЗАО «Кыргызский Инвестиционно-Кредитный Банк» и его дочерней организации (далее – «Группа»), состоящей из консолидированного отчета о финансовом положении по состоянию на 31 декабря 2019 года, консолидированных отчетов о прибыли или убытке и прочем совокупном доходе, изменениях в собственном капитале и движении денежных средств за год, закончившийся на указанную дату, а также примечаний, состоящих из основных положений учетной политики и прочей пояснительной информации.

По нашему мнению, прилагаемая консолидированная финансовая отчетность отражает достоверно во всех существенных аспектах консолидированное финансовое положение Группы по состоянию на 31 декабря 2019 года, а также ее консолидированные финансовые результаты и консолидированное движение денежных средств за год, закончившийся на указанную дату, в соответствии с Международными стандартами финансовой отчетности («МСФО»).

### Основание для выражения мнения

Мы провели аудит в соответствии с Международными стандартами аудита и требованиями, предписанными Положением «О минимальных требованиях к внешнему аудиту банков и других финансово-кредитных учреждений, лицензируемых Национальным банком Кыргызской Республики («НБКР»), утвержденным постановлением Правления НБКР от 15 июня 2017 года № 2017-П-12/25-2 (дата последнего пересмотра 14 августа 2019 года). Наша ответственность в соответствии с этими стандартами описана далее в разделе «Ответственность аудиторов за аудит консолидированной финансовой отчетности» нашего заключения. Мы независимы по отношению к Группе в соответствии с Международным кодексом этики профессиональных бухгалтеров (включая международные стандарты независимости) и этическими требованиями, применимыми к нашему аудиту консолидированной финансовой отчетности в Кыргызской Республике, и мы выполнили прочие этические обязанности в соответствии с этими требованиями и указанным Кодексом. Мы полагаем, что полученные нами аудиторские доказательства являются достаточными и надлежащими, чтобы служить основанием для выражения нашего мнения.



### Ключевые вопросы аудита

Ключевые вопросы аудита – это вопросы, которые, согласно нашему профессиональному суждению, являлись наиболее значимыми для нашего аудита консолидированной финансовой отчетности за текущий период. Эти вопросы были рассмотрены в контексте нашего аудита консолидированной финансовой отчетности в целом и при формировании нашего мнения об этой отчетности, и мы не выражаем отдельного мнения по этим вопросам.

### Ожидаемые кредитные убытки (ОКУ) по кредитам, выданным клиентам

См. примечания 4, 2(г), 3(е) и 16 к консолидированной финансовой отчетности.

Ключевой вопрос аудита	Аудиторские процедуры в отношении ключевого вопроса аудита
<p>Кредиты, выданные клиентам, составляют более 47% активов и представлены за вычетом резерва под ожидаемые кредитные убытки (ОКУ), который рассчитывается на регулярной основе и чувствителен к используемым допущениям.</p> <p>Группа применяет модель оценки ОКУ, которая требует от руководства применения профессионального суждения и использования допущений, относящихся к следующим ключевым сферам:</p> <ul style="list-style-type: none"><li>- своевременное выявление значительного повышения кредитного риска и событий дефолта, относящихся к кредитам, выданным клиентам (распределение между стадиями 1, 2 и 3 в соответствии с МСФО (IFRS) 9);</li><li>- оценка вероятности дефолта (PD) и величины убытка в случае дефолта (LGD);</li><li>- оценка дополнительной корректировки для учета различных сценариев и прогнозной информации;</li></ul>	<p>Мы провели анализ ключевых аспектов методологии и политик Группы, относящихся к оценке ОКУ, на предмет соответствия требованиям МСФО (IFRS) 9, с привлечением специалистов по управлению финансовыми рисками.</p> <p>Для анализа достаточности профессионального суждения и допущений, сделанных руководством в отношении оценки резерва под ОКУ, наши аудиторские процедуры включали следующее:</p> <ul style="list-style-type: none"><li>- Мы провели тестирование дизайна и операционной эффективности контролей в отношении распределения кредитов по стадиям.</li><li>- В отношении выборки кредитов, ОКУ которых оценивается на индивидуальной основе, и для которых потенциальные изменения оценки ОКУ могут оказать значительное влияние на консолидированную финансовую отчетность, мы провели тестирование того, правильно ли Группа осуществила распределение по стадиям, посредством анализа финансовой и нефинансовой информации, а также допущений и профессиональных суждений, использованных Группой.</li><li>- В отношении кредитов, выданных крупным корпоративным заемщикам, ОКУ которых оценивается на индивидуальной основе, мы провели оценку общей адекватности окончательных ОКУ посредством анализа и обработки информации о платежах и статусе просроченной задолженности, запросов и удовлетворения запросов на изменение условий и положений кредитных соглашений, финансовом положении заемщиков и изменений кредитных рисков заемщиков, фактических и ожидаемых существенных изменений в политических, нормативно-правовых и производственных условиях заемщика или в его предпринимательской деятельности.</li></ul>



<p>- прогноз ожидаемых денежных потоков для кредитов, выданных клиентам, относящихся к стадии 3.</p> <p>Вследствие существенности объемов кредитов, выданных клиентам и связанной с этим неопределенностью оценки, данная область рассматривается как ключевой вопрос аудита.</p>	<ul style="list-style-type: none"><li>- В отношении кредитов, выданных клиентам и отнесенным к стадиям 1 и 2, ОКУ которых оценивается на коллективной основе, мы провели тестирование дизайна и внедрения соответствующих моделей, а также соответствие вводных данных с подтверждающими документами на выборочной основе.</li><li>- Мы провели оценку общего соответствия дополнительной корректировки для учета различных сценариев и прогнозной информации путем сравнения с нашей собственной оценкой.</li><li>- Для выборки кредитов, относящихся к стадии 3, ОКУ которых оценивается на индивидуальной основе, мы критически оценили допущения, использованные Группой для прогнозирования будущих денежных потоков, включая предполагаемые поступления от реализуемого залогового обеспечения и сроков их получения, на основании нашего понимания и общедоступной рыночной информации.</li></ul> <p>Мы уделили особое внимание подверженности риску, которая потенциально может оказать наиболее значительное влияние на консолидированную финансовую отчетность.</p> <p>Мы также провели оценку того, отражают ли надлежащим образом раскрытия информации в финансовой отчетности подверженность Группы кредитному риску.</p>
---	--

**Ответственность руководства и лиц, отвечающих за корпоративное управление, за консолидированную финансовую отчетность**

Руководство несет ответственность за подготовку и достоверное представление указанной консолидированной финансовой отчетности в соответствии с МСФО и за систему внутреннего контроля, которую руководство считает необходимой для подготовки консолидированной финансовой отчетности, не содержащей существенных искажений вследствие недобросовестных действий или ошибок.

При подготовке консолидированной финансовой отчетности руководство несет ответственность за оценку способности Группы продолжать непрерывно свою деятельность, за раскрытие в соответствующих случаях сведений, относящихся к непрерывности деятельности, и за составление отчетности на основе допущения о непрерывности деятельности, за исключением случаев, когда руководство намеревается ликвидировать Группу, прекратить ее деятельность или когда у него отсутствует какая-либо иная реальная альтернатива, кроме ликвидации или прекращения деятельности.

Лица, отвечающие за корпоративное управление, несут ответственность за надзор за подготовкой консолидированной финансовой отчетности Группы.



Ответственность аудиторов за аудит консолидированной финансовой отчетности

Наша цель состоит в получении разумной уверенности в том, что консолидированная финансовая отчетность не содержит существенных искажений вследствие недобросовестных действий или ошибок, и в выпуске аудиторского заключения, содержащего наше мнение. Разумная уверенность представляет собой высокую степень уверенности, но не является гарантией того, что аудит, проведенный в соответствии с Международными стандартами аудита, всегда выявляет существенные искажения при их наличии. Искажения могут быть результатом недобросовестных действий или ошибок и считаются существенными, если можно обоснованно предположить, что в отдельности или в совокупности они могут повлиять на экономические решения пользователей, принимаемые на основе этой консолидированной финансовой отчетности.

В рамках аудита, проводимого в соответствии с Международными стандартами аудита, мы применяем профессиональное суждение и сохраняем профессиональный скептицизм на протяжении всего аудита. Кроме того, мы выполняем следующее:

- выявляем и оцениваем риски существенного искажения консолидированной финансовой отчетности вследствие недобросовестных действий или ошибок; разрабатываем и проводим аудиторские процедуры в ответ на эти риски; получаем аудиторские доказательства, являющиеся достаточными и надлежащими, чтобы служить основанием для выражения нашего мнения. Риск обнаружения существенного искажения в результате недобросовестных действий выше, чем риск обнаружения существенного искажения в результате ошибки, так как недобросовестные действия могут включать сговор, подлог, умышленный пропуск, искаженное представление информации или действия в обход системы внутреннего контроля;
- получаем понимание системы внутреннего контроля, имеющей значение для аудита, с целью разработки аудиторских процедур, соответствующих обстоятельствам, но не с целью выражения мнения об эффективности системы внутреннего контроля Группы;
- оцениваем надлежащий характер применяемой учетной политики и обоснованность бухгалтерских оценок и соответствующего раскрытия информации, подготовленного руководством;
- делаем вывод о правомерности применения руководством допущения о непрерывности деятельности, а на основании полученных аудиторских доказательств – вывод о том, имеется ли существенная неопределенность в связи с событиями или условиями, в результате которых могут возникнуть значительные сомнения в способности Группы продолжать непрерывно свою деятельность. Если мы приходим к выводу о наличии существенной неопределенности, мы должны привлечь внимание в нашем аудиторском заключении к соответствующему раскрытию информации в консолидированной финансовой отчетности или, если такое раскрытие информации является ненадлежащим, модифицировать наше мнение. Наши выводы основаны на аудиторских доказательствах, полученных до даты нашего аудиторского заключения. Однако будущие события или условия могут привести к тому, что Группа утратит способность продолжать непрерывно свою деятельность;
- проводим оценку представления консолидированной финансовой отчетности в целом, ее структуры и содержания, включая раскрытие информации, а также того, представляет ли консолидированная финансовая отчетность лежащие в ее основе операции и события так, чтобы было обеспечено их достоверное представление;



— получаем достаточные надлежащие аудиторские доказательства, относящиеся к финансовой информации организаций или деятельности внутри Группы, чтобы выразить мнение о консолидированной финансовой отчетности. Мы отвечаем за руководство, контроль и проведение аудита Группы. Мы остаемся полностью ответственными за наше аудиторское мнение.

Мы осуществляем информационное взаимодействие с лицами, отвечающими за корпоративное управление, доводя до их сведения, помимо прочего, информацию о запланированном объеме и сроках аудита, а также о существенных замечаниях по результатам аудита, в том числе о значительных недостатках системы внутреннего контроля, которые мы выявляем в процессе аудита.


Мы также предоставляем лицам, отвечающим за корпоративное управление, заявление о том, что мы соблюдали все соответствующие этические требования в отношении независимости и информировали этих лиц обо всех взаимоотношениях и прочих вопросах, которые можно обоснованно считать оказывающими влияние на независимость аудиторов, а в необходимых случаях – о соответствующих мерах предосторожности.

Из тех вопросов, которые мы довели до сведения лиц, отвечающих за корпоративное управление, мы определяем вопросы, которые были наиболее значимыми для аудита консолидированной финансовой отчетности за текущий период и, следовательно, являются ключевыми вопросами аудита. Мы описываем эти вопросы в нашем аудиторском заключении, кроме случаев, когда публичное раскрытие информации об этих вопросах запрещено законом или нормативным актом или когда в крайне редких случаях мы приходим к выводу о том, что информация о каком-либо вопросе не должна быть сообщена в нашем заключении, так как можно обоснованно предположить, что отрицательные последствия сообщения такой информации превысят общественно значимую пользу от ее сообщения.

Руководитель задания, по результатам которого выпущено настоящее аудиторское заключение независимых аудиторов:

Эшли Кларк  
Поверенный

Аида Асырандиева  
Исполнительный директор ОсОО «КПМГ Бишкек»  
Сертифицированный аудитор Кыргызской Республики  
Квалификационное свидетельство аудитора  
Серия А, № 0232 от 13 ноября 2014 года



28 февраля 2020 года

**ЗАО «Кыргызский Инвестиционно-Кредитный Банк»**  
 Консолидированный отчет о прибыли или убытке и прочем совокупном доходе  
 за год, закончившийся 31 декабря 2019 года

	Приме- чание	2019 г. тыс. долл. США	2018 г.* тыс. долл. США
Процентные доходы, рассчитанные с использованием метода эффективной процентной ставки	5	30,055	26,292
Процентные расходы	5	(9,962)	(10,557)
<b>Чистый процентный доход до вычета убытка от обесценения по процентным активам</b>		<b>20,093</b>	<b>15,735</b>
(Убыток от обесценения)/восстановление убытка от обесценения по процентным активам	6	(399)	25
<b>Чистый процентный доход</b>		<b>19,694</b>	<b>15,760</b>
Комиссионные доходы	7	5,665	5,094
Комиссионные расходы	8	(2,676)	(2,288)
<b>Чистый комиссионный доход</b>		<b>2,989</b>	<b>2,806</b>
Начисленные страховые премии, брутто	9	1,728	1,539
Изменение в резерве по незаработанным премиям брутто	9	(148)	9
<b>Заработанные страховые премии, брутто</b>		<b>1,580</b>	<b>1,548</b>
Минус: начисленные страховые премии, переданные перестраховщикам	9	(1,161)	(1,062)
Доля перестраховщиков в изменении брутто резерва по незаработанным премиям	9	100	16
<b>Заработанные страховые премии, нетто</b>		<b>519</b>	<b>502</b>
Страховые претензии начисленные за вычетом перестрахования	9	(145)	(119)
Изменение в резервах по договорам страхования, брутто	9	(408)	(219)
Изменение доли перестраховщиков в резервах по претензиям	9	333	123
<b>Страховые претензии начисленные, нетто</b>		<b>(220)</b>	<b>(215)</b>
<b>Чистый доход от страховой деятельности</b>	9	<b>299</b>	<b>287</b>
Чистая прибыль от операций с иностранной валютой	1	2,334	2,659
Доля в прибыли ассоциированного предприятия		673	517
Прочие операционные доходы		629	917
<b>Операционный доход</b>		<b>26,618</b>	<b>22,946</b>
(Убытки от обесценения)/восстановление убытков от обесценения по прочим операциям	11	(939)	721
Расходы на персонал	12	(10,470)	(9,204)
Прочие общие административные расходы	13	(8,095)	(7,471)
<b>Прибыль до налогообложения</b>		<b>7,114</b>	<b>6,992</b>
Расход по налогу на прибыль	14	(815)	(561)
<b>Прибыль за год</b>		<b>6,299</b>	<b>6,431</b>


Показатели консолидированного отчета о прибыли или убытке и прочем совокупном доходе следует рассматривать в совокупности с примечаниями на страницах 13-93, которые являются неотъемлемой частью данной консолидированной финансовой отчетности.

**ЗАО «Кыргызский Инвестиционно-Кредитный Банк»**  
 Консолидированный отчет о прибыли или убытке и прочем совокупном доходе  
 за год, закончившийся 31 декабря 2019 года


Примечание	2019 г. тыс. долл. США	2018 г.* тыс. долл. США
<b>Прочий совокупный доход</b>		
<i>Статьи, которые были или могут быть впоследствии реклассифицированы в состав прибыли или убытка:</i>		
Курсовые разницы по результатам пересчета операций в иностранной валюте	(23)	(87)
<b>Прочий совокупный доход за год, за вычетом налога на прибыль</b>	<b>(23)</b>	<b>(87)</b>
<b>Всего совокупного дохода за год</b>	<b>6,276</b>	<b>6,344</b>
<b>Прибыль, причитающаяся:</b>		
Акционерам Банка	6,128	6,227
Неконтролирующим акционерам	171	204
<b>Всего совокупного дохода, причитающегося:</b>	<b>6,299</b>	<b>6,431</b>
Акционерам Банка	6,098	6,174
Неконтролирующим акционерам	178	170
	<b>6,276</b>	<b>6,344</b>

\* Группа начала применение МСФО (IFRS) 16 с 1 января 2019 года с использованием модифицированного ретроспективного подхода. В соответствии с данным подходом сравнительная информация не пересчитывается (см. Примечание 2(д)).

Консолидированная финансовая отчетность, представленная на страницах с 8 по 93, была одобрена руководством 28 февраля 2020 года и от имени руководства ее подписали:

  
 Г-н Р. Закир Махмуд  
 Председатель Совета  
 директоров

  
 Г-н Бектур Алдиев  
 И.о. Председателя Правления

  
 Г-жа Гульнара Шамшиева  
 Руководитель Финансовой  
 деятельности



Показатели консолидированного отчета о прибыли или убытке и прочем совокупном доходе следует рассматривать в совокупности с примечаниями на страницах 13-93, которые являются неотъемлемой частью данной консолидированной финансовой отчетности.



ЗАО «Кыргызский Инвестиционно-Кредитный Банк»  
 Консолидированный отчет о финансовом положении по состоянию на 31 декабря 2019 года

	Приме- чание	2019 г. тыс. долл. США	2018 г.* тыс. долл. США
<b>АКТИВЫ</b>			
Денежные средства и их эквиваленты	15	159,565	124,534
Кредиты, выданные клиентам			
Кредиты, выданные корпоративным клиентам	16	86,251	78,111
Кредиты, выданные розничным клиентам	16	108,979	90,517
Инвестиционные ценные бумаги	17	21,035	53,643
Инвестиции в ассоциированное предприятие	18	3,113	2,536
Основные средства и нематериальные активы	19	16,992	13,020
Прочие активы	20	18,375	26,028
<b>Всего активов</b>		<b>414,310</b>	<b>388,389</b>
<b>ОБЯЗАТЕЛЬСТВА</b>			
Счета и депозиты банков и прочих финансовых институтов	21	5,694	6,487
Текущие счета и депозиты клиентов			
- Текущие счета и депозиты корпоративных клиентов	22	119,339	123,653
- Текущие счета и депозиты розничных клиентов	22	162,982	141,768
Долговые ценные бумаги выпущенные	23	2,206	3,976
Субординированный долг	24	1,384	1,483
Прочие привлеченные средства	25	26,822	27,902
Обязательство по аренде	2 (e)	2,347	-
Прочие обязательства	26	15,466	10,455
<b>Всего обязательств</b>		<b>336,240</b>	<b>315,724</b>
<b>СОБСТВЕННЫЙ КАПИТАЛ</b>			
Акционерный капитал	27	17,500	17,500
Эмиссионный доход		495	495
Резерв накопленных курсовых разниц		(445)	(415)
Нераспределенная прибыль и прочие резервы для покрытия общих банковских рисков		57,935	52,678
<b>Всего собственного капитала, причитающегося акционерам Банка</b>		<b>75,485</b>	<b>70,258</b>
Неконтролирующие акционеры		2,585	2,407
<b>Всего собственного капитала</b>		<b>78,070</b>	<b>72,665</b>
<b>Всего обязательств и собственного капитала</b>		<b>414,310</b>	<b>388,389</b>

\* Группа начала применение МСФО (IFRS) 16 с 1 января 2019 года с использованием модифицированного ретроспективного подхода. В соответствии с данным подходом сравнительная информация не пересчитывается (см. Примечание 2(д)).

Показатели консолидированного отчета о финансовом положении следует рассматривать в совокупности с примечаниями на страницах 13-93, которые являются неотъемлемой частью данной консолидированной финансовой отчетности.

**ЗАО «Кыргызский Инвестиционно-Кредитный Банк»**  
 Консолидированный отчет о движении денежных средств за год, закончившийся 31 декабря 2019 года

	2019 г. тыс. долл. США	2018 г.* тыс. долл. США
<b>ДВИЖЕНИЕ ДЕНЕЖНЫХ СРЕДСТВ ОТ ОПЕРАЦИОННОЙ ДЕЯТЕЛЬНОСТИ</b>		
Процентные доходы полученные	29,734	26,543
Процентные расходы выплаченные	(9,173)	(10,532)
Комиссионные доходы полученные	5,665	5,094
Комиссионные расходы выплаченные	(2,676)	(2,288)
Страховые премии полученные	1,725	1,539
Страховые премии, уплаченные перестраховщикам	(1,158)	(1,063)
Страховые претензии выплаченные, нетто	(267)	(189)
Чистые поступления от операций с иностранной валютой	2,368	2,698
Поступления по прочим доходам	632	917
Расходы на персонал	(10,413)	(9,447)
Прочие общие административные расходы	(4,682)	(5,790)
(Увеличение)/уменьшение операционных активов		
Кредиты, выданные клиентам	(27,971)	(40,454)
Прочие активы	7,846	4,732
Увеличение/(уменьшение) операционных обязательств		
Счета и депозиты банков и прочих финансовых институтов	(811)	2,090
Текущие счета и депозиты клиентов	15,985	(5,221)
Прочие обязательства	3,945	1,013
<b>Чистое поступление/(использование) денежных средств от/(в) операционной деятельности до уплаты налога на прибыль</b>	<b>10,749</b>	<b>(30,358)</b>
Налог на прибыль уплаченный	(391)	(480)
<b>Чистое движение денежных средств от/ (использованных в) операционной деятельности</b>	<b>10,358</b>	<b>(30,838)</b>
<b>ДВИЖЕНИЕ ДЕНЕЖНЫХ СРЕДСТВ ОТ ИНВЕСТИЦИОННОЙ ДЕЯТЕЛЬНОСТИ</b>		
Дивиденды, полученные от ассоциированной компании	84	81
Приобретения инвестиционных ценных бумаг	(67,428)	(51,035)
Погашение инвестиционных ценных бумаг	100,506	5,984
Приобретение основных средств и нематериальных активов	(3,824)	(3,237)
<b>Движение денежных средств от/(использованных в) инвестиционной деятельности</b>	<b>29,338</b>	<b>(48,207)</b>
<b>ДВИЖЕНИЕ ДЕНЕЖНЫХ СРЕДСТВ ОТ ФИНАНСОВОЙ ДЕЯТЕЛЬНОСТИ</b>		
Размещение выпущенных долговых ценных бумаг	-	853
Погашение выпущенных долговых ценных бумаг	(1,759)	-
Погашение субординированного долга	(90)	(50)
Поступление прочих привлеченных средств	14,751	11,331
Погашение прочих привлеченных средств	(16,051)	(15,868)
Погашение обязательств по аренде	(1,026)	-
Дивиденды выплаченные	(871)	(813)
<b>Использование денежных средств в финансовой деятельности</b>	<b>(5,046)</b>	<b>(4,547)</b>
<b>Чистое увеличение/(уменьшение) денежных средств и их эквивалентов</b>	<b>34,650</b>	<b>(83,592)</b>
Влияние изменений обменных курсов на денежные средства и их эквиваленты	292	(6,397)
Денежные средства и их эквиваленты по состоянию на начало года	124,534	215,042
Влияние изменений ожидаемых кредитных убытков на денежные средства и их эквиваленты	89	(519)
<b>Денежные средства и их эквиваленты по состоянию на конец года (Примечание 15)</b>	<b>159,565</b>	<b>124,534</b>

\* Группа начала применение МСФО (IFRS) 16 с 1 января 2019 года с использованием модифицированного ретроспективного подхода. В соответствии с данным подходом сравнительная информация не пересчитывается (см. Примечание 2(д)).

Показатели консолидированного отчета о движении денежных средств следует рассматривать в совокупности с примечаниями на страницах 13-93, которые являются неотъемлемой частью данной консолидированной финансовой отчетности.

Собственный капитал, причитающийся акционерам Банка

	Акциянер-ный капитал		Эмиссион-ный доход	Резерв накоплен-ных курсовых разниц	Нераспре-деленная прибыль и прочие резервы для покрытия общих банковских рисков	Всего собственного капитала, причитаю-щегося собствен-никам	Неконтро-лирующие акционеры	Всего
	17,500	495						
тыс. долл. США								
Остаток на 1 января 2018 года	17,500	495	(362)	47,264	64,897	2,237	67,134	
Прибыль за год	-	-	-	6,227	6,227	204	6,431	
Прочий совокупный доход								
Статьи, которые были или могут быть впоследствии реклассифицированы в состав прибыли или убытка:								
Курсовые разницы по результатам пересчета операций в иностранной валюте	-	-	(53)	-	(53)	(34)	(87)	
Всего совокупного дохода за год	-	-	(53)	6,227	6,174	170	6,344	
Операции с собственниками, отраженные непосредственно в составе собственного капитала								
Дивиденды выплаченные	-	-	-	(813)	(813)	-	(813)	
Всего операций с собственниками	-	-	-	(813)	(813)	-	(813)	
Остаток на 31 декабря 2018 года	17,500	495	(415)	52,678	70,258	2,407	72,665	
Остаток на 1 января 2019 года	17,500	495	(415)	52,678	70,258	2,407	72,665	
Прибыль за год	-	-	-	6,128	6,128	171	6,299	
Прочий совокупный доход								
Статьи, которые были или могут быть впоследствии реклассифицированы в состав прибыли или убытка:								
Курсовые разницы по результатам пересчета операций в иностранной валюте	-	-	(30)	-	(30)	7	(23)	
Всего совокупного дохода за год	-	-	(30)	6,128	6,098	178	6,276	
Операции с собственниками, отраженные непосредственно в составе собственного капитала								
Дивиденды выплаченные	-	-	-	(871)	(871)	-	(871)	
Всего операций с собственниками	-	-	-	(871)	(871)	-	(871)	
Остаток на 31 декабря 2019 года	17,500	495	(445)	57,935	75,485	2,585	78,070	

Показатели консолидированного отчета об изменениях в собственном капитале следует рассматривать в совокупности с примечаниями на страницах 13-93, которые являются неотъемлемой частью данной консолидированной финансовой отчетности.