

**Краткий ежеквартальный отчет по ценным бумагам за 4 кв.2016 года  
 ЗАО «Кыргызский Инвестиционно-Кредитный Банк»  
 для публикации в средствах массовой информации**

1. Данные об эмитенте

**Полное фирменное наименование Эмитента:** Закрытое акционерное общество "Кыргызский Инвестиционно-Кредитный Банк"

**Сокращенное наименование Эмитента:** ЗАО "КИКБ"

**Организационно-правовая форма:** Закрытое акционерное общество

**Юридический и почтовый адрес:** 720040, Кыргызская Республика, г. Бишкек, бул. Эркиндик, д.21. Тел: +996 (312) 620101, факс: +996 (312) 620202.

**Основной вид деятельности:** банковская деятельность

2. Количество владельцев ценных бумаг и работников эмитента

Количество владельцев ценных бумаг (акций) по состоянию на конец отчетного квартала	6
Количество владельцев ценных бумаг (облигаций) по состоянию на конец отчетного квартала	877
Количество работников эмитента на конец отчетного квартала	694

3. Список юридических лиц, в которых данный эмитент владеет 5 процентами и более уставного капитала.

Полное фирменное наименование организационно-правовая форма	Место нахождения почтовый адрес, телефон, факс, адрес электронной почты, код ОКПО	Доля участия в уставном капитале
ЗАО "Межбанковский процессинговый центр" (МПЦ)	Кыргызская Республика, г. Бишкек, ул. Ауэзова, 1/2.	34,34%
ЗАО «Jubilee Kyrgyzstan Insurance Company».	КР, г.Бишкек, бул.Эркиндик 21, 720040, тел. + 996 312 54 13 73, admin@jubileeinsurance.kg Код ОКПО 21767777	51%

4. Информация о существенных фактах (далее факт), затрагивающих деятельность эмитента ценных бумаг в отчетном периоде

Наименование факта	Дата появления факта	Влияние факта на деят-ть эмитента	Дата и форма раскрытия информации о факте
Выплата процентного дохода по именованным процентным облигациям второй, третьей и четвертой эмиссии Банка	16/12/2016	-	02 декабря 2016 года Банк раскрыл информацию в газете «Эркин Тоо»
Изменения в реестре держателей	18/10/2016	-	В течение 5 дней после

облигаций Эмитента доли лица, владеющего более 5% выпущенных облигаций			наступления существенного факта эмитент направил письмо уведомление в Госфиннадзор КР
--	--	--	---

5. Финансовая отчетность эмитента за отчетный квартал

Финансовая отчетность эмитента находятся в приложении к отчету.

6. Сведения о направлении средств, привлеченных эмитентом в результате размещения эмиссионных ценных бумаг

Общий объем привлеченных средств	84 587 000 сом
Привлеченные средства, использованные по каждому из направлений	84 587 000 сом
Направления использования привлеченных средств	Кредитование клиентов

7. Заемные средства, полученные эмитентом и его дочерними обществами в отчетном квартале

Заемные средства, полученные эмитентом в отчетном квартале	Заемные средства, полученные дочерними обществами в отчетном квартале
26 959 010,00 сом	0

8. Сведения о долгосрочных и краткосрочных финансовых вложениях эмитента за отчетный квартал.

Долгосрочные вложения эмитента за отчетный квартал	1 831 331 149,60 KGS
Краткосрочные вложения эмитента за отчетный квартал	5 184 023 853,50 KGS

9. Доходы по ценным бумагам эмитента

Вид ценной бумаги	№ эмиссии	Размер доходов, начисленных на одну ценную бумагу	Общая сумма доходов, начисленных по ценным бумагам данного выпуска
Именная процентная облигация	KG 0202166912	35 сом	2 680 251,67 KGS
Именная процентная облигация	KG 0203166911	35 сом	6 353 071,51 KGS
Именная процентная облигация	KG 0204166910	35 сом	1 129 765,86 KGS

19. Информация об условиях и характере сделки, совершенной обществом с заинтересованными лицами

Сделок с заинтересованными лицами в 4 квартале 2016 года Эмитент не совершал.

ЗАО "Кыргызский Инвестиционно-Кредитный Банк"

КОНСОЛИДИРОВАННЫЙ ОТЧЕТ О ФИНАНСОВОМ ПОЛОЖЕНИИ

по состоянию на 31 декабря 2016 года (включительно)

Единица измерения: тыс. сом

	31.12.2016	31.12.2015
<b>АКТИВЫ</b>		
Денежные средства	1 187 798	915 923
Счета и депозиты в Национальном банке Кыргызской Республики	4 509 391	1 650 634
Счета и депозиты в банках и других финансовых институтах	7 249 208	8 981 711
Ценные бумаги, удерживаемые до погашения	1 853 258	809 374
Кредиты банкам и другим финансово-кредитным учреждениям	24 485	187 985
Резерв под обесценение по кредитам финансово-кредитным учреждениям	(505)	(961)
Кредиты банкам и другим финансово-кредитным учреждениям, нетто	23 980	187 024
Кредиты, выданные клиентам	9 466 760	11 711 739
Резерв под обесценение по кредитам, выданным клиентам	(964 227)	(841 177)
Кредиты, выданные клиентам, нетто	8 502 534	10 870 562
Основные средства	623 444	755 327
Нематериальные активы	140 811	126 095
Инвестиции и финансовое участие в ассоциированных нефинансовых учреждениях, нетто	110 564	111 913
Прочие активы	659 386	704 086
<b>Итого активы</b>	<b>24 860 374</b>	<b>25 112 648</b>
<b>ОБЯЗАТЕЛЬСТВА</b>		
Счета и депозиты банков и финансово-кредитных учреждений	148 635	1 121 833
Счета и депозиты клиентов	15 476 202	14 306 702
Счета и депозиты органов Правительства КР и местных органов власти	1 266 849	743 935
Кредиты, полученные от НБКР	644 855	277 242
Прочие привлеченные средства	2 126 792	3 468 225
Субординированный долг	102 630	121 723
Облигации, выпущенные банком	276 655	127 900
Прочие обязательства	689 628	544 235
<b>Итого обязательства</b>	<b>20 732 246</b>	<b>20 711 795</b>
<b>КАПИТАЛ</b>		
Акционерный капитал	1 211 527	1 328 238
Капитал, внесенный сверх номинала	34 269	37 570
Нераспределенная прибыль и прочие резервы	2 648 813	2 599 404
Прибыль текущего года	109 957	373 124
Резерв по пересчету иностранной валюты	(15 781)	(19 459)
Итого капитал, относящийся к акционерам Группы	3 988 784	4 318 876
Неконтролирующая доля	139 344	81 978
<b>Итого капитал</b>	<b>4 128 128</b>	<b>4 400 854</b>
<b>Итого обязательства и капитал</b>	<b>24 860 374</b>	<b>25 112 648</b>

Председатель Правления

Кванг-Янг Чой

Руководитель Финансового отдела

Мансур Али Халари

Главный бухгалтер

Чолпон Суванбекова

С финансовой отчетностью ЗАО "Кыргызский Инвестиционно-Кредитный Банк", а также примечаниями к ней в полном объеме можно ознакомиться, обратившись в головной банк, его филиалы и сберегательные кассы.

Юридический адрес ЗАО "Кыргызский Инвестиционно-Кредитный Банк": 720040, г. Бишкек, бул. Эркиндик, 21.

ЗАО "Кыргызский Инвестиционно-Кредитный Банк"

КОНСОЛИДИРОВАННЫЙ ОТЧЕТ О СОВОКУПНОМ ДОХОДЕ

по состоянию на 31 декабря 2016 года (включительно)

Единица измерения: тыс. сом

	31.12.2016	31.12.2015
Процентные доходы	1 757 456	2 406 869
Процентные расходы	(820 007)	(884 074)
Чистый процентный доход до убытков от обесценения по процентным активам	937 449	1 522 795
Убытки от обесценения по процентным активам	(178 242)	(378 213)
<b>Чистые процентные доходы</b>	<b>759 207</b>	<b>1 144 583</b>
Комиссии полученные	273 071	281 991
Комиссии уплаченные	(112 453)	(110 404)
Чистая прибыль от операций с иностранной валютой	185 857	251 035
Доход (убыток) от ассоциированных компаний	9 428	7 289
Прочие доходы	45 280	37 369
Убытки от обесценения по прочим операциям	(59 235)	(13 613)
<b>Чистые непроцентные доходы</b>	<b>341 948</b>	<b>453 667</b>
Резерв на налоги помимо налога на прибыль		
<b>Операционные доходы</b>	<b>1 101 154</b>	<b>1 598 250</b>
<b>Операционные расходы</b>	<b>(977 691)</b>	<b>(1 160 769)</b>
<b>Прибыль от операционной деятельности</b>	<b>123 463</b>	<b>437 481</b>
Прочие неоперационные доходы и расходы		
<b>Прибыль до налогообложения</b>	<b>123 463</b>	<b>437 481</b>
Расходы по налогу на прибыль	(8 628)	(38 451)
<b>Чистая прибыль (убыток) за период</b>	<b>114 835</b>	<b>399 030</b>
Курсовые разницы в иностранной валюте	14 086	(10 571)
<b>Итого совокупный доход за период</b>	<b>128 921</b>	<b>388 459</b>
Прибыль относящаяся к:		
Владельцам Группы	109 957	373 124
Неконтролирующей доле	4 878	25 906
	<b>114 835</b>	<b>399 030</b>
Совокупный доход относящийся к:		
Владельцам Группы	116 459	362 553
Неконтролирующей доле	12 462	25 906
	<b>128 921</b>	<b>388 459</b>

Председатель Правления

Руководитель Финансовой

Главный Бухгалтер



Кванг-Янг Чой

Мансур Али Халари

Чолпон Суванбекова

ЗАО "Кыргызский Инвестиционно-Кредитный Банк"

КОНСОЛИДИРОВАННЫЙ ОТЧЕТ О ДВИЖЕНИИ ДЕНЕЖНЫХ СРЕДСТВ  
по состоянию на 31 декабря 2016 года (включительно)

Единица измерения: тыс. сом

	31.12.2016	31.12.2015
<b>ДВИЖЕНИЕ ДЕНЕЖНЫХ СРЕДСТВ ОТ ОПЕРАЦИОННОЙ ДЕЯТЕЛЬНОСТИ</b>		
Процентные доходы полученные	1 719 680	2 398 127
Процентные расходы уплаченные	(807 379)	(856 832)
Комиссионные доходы полученные	267 449	281 875
Комиссионные расходы уплаченные	(117 071)	(116 933)
Чистые поступления от операций с иностранной валютой	198 466	328 134
Поступления по прочим доходам	48 341	37 211
Общие и прочие административные расходы	(864 077)	(996 902)
<b>(Увеличение)/уменьшение операционных активов</b>		
Соглашения обратного «РЕПО»	-	411
Кредиты, выданные клиентам	1 604 991	2 357 180
Прочие активы	244 917	(150 745)
<b>Увеличение/(уменьшение) операционных обязательств</b>		
Счета и депозиты банков и прочих финансовых институтов	(881 640)	382 845
Текущие счета и депозиты клиентов	2 651 575	4 025 786
Прочие обязательства	225 359	100 026
<b>Чистое поступление/(использование) денежных средств от (в) операционной деятельности до уплаты налога на прибыль</b>	<b>4 290 611</b>	<b>7 790 184</b>
Налог на прибыль уплаченный	(4 417)	(35 014)
<b>Поступление/(использование) денежных средств от (в) операционной деятельности</b>	<b>4 286 194</b>	<b>7 755 170</b>
<b>ДВИЖЕНИЕ ДЕНЕЖНЫХ СРЕДСТВ ОТ ИНВЕСТИЦИОННОЙ ДЕЯТЕЛЬНОСТИ</b>		
Приобретения инвестиций в ценные бумаги	(13 629 297)	(4 241 054)
Погашение инвестиций в ценные бумаги	12 562 076	4 236 036
Приобретения основных средств и нематериальных активов	(100 091)	(166 319)
Поступления от продажи основных средств и нематериальных активов	320	21 076
<b>Поступление/(использование) денежных средств от (в) инвестиционной деятельности</b>	<b>(1 166 993)</b>	<b>(150 262)</b>
<b>ДВИЖЕНИЕ ДЕНЕЖНЫХ СРЕДСТВ ОТ ФИНАНСОВОЙ ДЕЯТЕЛЬНОСТИ</b>		
Размещение выпущенных долговых ценных бумаг	139 615	20 097
Погашение выпущенных долговых ценных бумаг	-	-
Погашение субординированного долга	(4 221)	(4 796)
Поступления прочих привлеченных средств	2 521 309	2 534 778
Погашение прочих привлеченных средств	(3 320 445)	(3 508 150)
Поступления от выпуска акций дочерней компанией, не связанной с утратой контроля	48 104	-
Дивиденды выплаченные	(63 152)	(279 962)
<b>Поступление/(использование) денежных средств от (в) финансовой деятельности</b>	<b>(678 790)</b>	<b>(1 238 034)</b>
<b>Чистое увеличение денежных средств и их эквивалентов</b>	<b>2 440 412</b>	<b>6 366 875</b>
Влияние изменений валютных курсов на величину денежных средств и их эквивалентов	(1 182 218)	312 823
<b>Денежные средства и их эквиваленты по состоянию на начало года</b>	<b>11 688 203</b>	<b>5 008 505</b>
<b>Денежные средства и их эквиваленты по состоянию на конец отчетного периода</b>	<b>12 946 397</b>	<b>11 688 203</b>

Председатель Правления

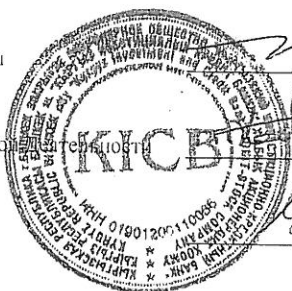
Кванг-Янг Чой

Руководитель Финансового

Мансур Али Халарн

Главный Бухгалтер

Чолпон Суванбекова



ЗАО "Кыргызский Инвестиционно-Кредитный Банк"

КОНСОЛИДИРОВАННЫЙ ОТЧЕТ ОБ ИЗМЕНЕНИЯХ В КАПИТАЛЕ

по состоянию на 31 декабря 2016 года (включительно)

Единица измерения: тыс. сом

	Акционерный капитал	Капитал, внесенный сверх номинала	Нераспределенная прибыль и прочие резервы	Резерв по пересчету иностранной валюты	Итого капитал, относящийся к акционерам Группы	Неконтролирующая доля	Итого капитал
31 декабря 2014 года	1 030 514	29 149	2 234 252	(6 896)	3 287 019	64 302	3 351 321
Итого совокупный доход			(279 962)		(279 962)		(279 962)
Курсовая разница	297 724	8 421	645 114	(12 563)	938 696	(8 231)	930 465
Неконтролирующая доля						25 906	25 906
Выплаченные дивиденды			373 124		373 124		373 124
31 декабря 2015 года	1 328 238	37 570	2 972 527	(19 459)	4 318 876	81 978	4 400 854
Итого совокупный доход			109 957		109 957		109 957
Курсовая разница	(116 711)	(3 301)	(261 745)	3 678	(378 079)	4 385	(373 694)
Неконтролирующая доля						4 878	4 878
Изменение в неконтролирующей доле участия, связанное с увеличением уставного капитала дочернего общества						48 104	48 104
Выплаченные дивиденды			(61 970)		(61 970)		(61 970)
31 декабря 2016 года	1 211 527	34 269	2 758 770	(15 781)	3 988 784	139 344	4 128 128

Председатель Правления


Кванг-Янг Чой

Руководитель Финансовой Д

Мансур Али Халари

Главный Бухгалтер

Чолпон Суванбекова




СВЕДЕНИЯ О СОБЛЮДЕНИИ ЭКОНОМИЧЕСКИХ НОРМАТИВОВ  
по состоянию на 31 декабря 2016 года (включительно)

Наименование экономических нормативов и требований	Обозначение	Установленное значение норматива	Фактическое значение норматива
Максимальный размер риска на одного заемщика, не связанного с банком	К1.1	не более 20%	11,3%
Максимальный размер риска на одного заемщика, связанного с банком	К1.2	не более 15%	0,0%
Максимальный размер риска по межбанковским размещениям в банк, не связанный с банком	К1.3	не более 30%	3,7%
Максимальный размер риска по межбанковским размещениям в банк, связанный с банком	К1.4	не более 15%	0,3%
Коэффициент адекватности суммарного капитала	К2.1	не менее 12%	27,5%
Коэффициент адекватности капитала Первого уровня	К2.2	не менее 6%	25,7%
Коэффициент левеража	К2.3	не менее 8%	16,0%
Норматив ликвидности	К3	не менее 45%	92,7%
Количество дней нарушений по суммарной величине длинных валютных позиций по всем валютам	К4.2	не более 10%	-
Количество дней нарушений по суммарной величине коротких валютных позиций по всем валютам	К4.3	не более 10%	-
Дополнительный запас капитала банка (показатель "буфер капитала")		не менее 20%	27,5%

Председатель Правления

Руководитель Финансовой деятельности

Главный Бухгалтер



Кванг-Янг Чой

Мансур Али Халари

Чолпон Суванбекова