



Финансовый рынок. KG

ЕЖЕНЕДЕЛЬНЫЙ ИНФОРМАЦИОННО - АНАЛИТИЧЕСКИЙ ОБЗОР

№ 41
 11 июня 2007г.

Кыргызская Республика, г. Бишкек, 720010, ул. Московская, 172, тел.: (312) 66 50 59, факс: (312) 661595, сайт: www.kse.kg

Новости финансового рынка

11.06.2007 За неделю с 04 по 08 июня 2007 года на торговой площадке ЗАО «Кыргызская фондовая биржа» зарегистрировано 65 сделок на общую сумму 132,2 млн. сом с ценными бумагами 19 эмитентов. На вторичном рынке ГКВ общий объем сделок за период с 04 по 08 июня 2007 года составил 12,6 млн. сомов. Объем ГКВ в обращении на 08.06.2007г. составил 1 543,92 млн. сомов.

06.06.2007 06 июня 2007 года Национальный банк Кыргызской Республики провел аукционы обратных РЕПО с ГКВу на срок 21 день (количество участников - 2, общий объем полученных заявок - 53,1 млн. сом, общий объем удовлетворенных заявок - 50,0 млн. сом, средневзвешенная ставка по удовлетворенным заявкам - 3,48 %); 42 дня (количество участников - 3, общий объем полученных заявок - 73,9 млн. сом, общий объем удовлетворенных заявок - 50,0 млн. сом, средневзвешенная ставка по удовлетворенным заявкам - 3,83%). Аукцион обратного РЕПО с ГКВу на срок 63 дня признан несостоявшимся ввиду отсутствия участников. (www.nbkr.kg)

06.06.2007 Объем торгов на Кыргызской фондовой бирже с начала 2007 года, по данным на 6 июня, составил 2 млрд. 243 млн. сомов. Это более 57% от общего показателя оборота КФБ за 2006 год. Количество заключенных сделок с 1 января по 6 июня 2007 года составило 1 тыс. 249 операций. Объем первичного размещения ценных бумаг достиг суммы в 433 млн. сомов. С акциями листинговых компаний совершено операций на 189 млн. сомов.

06.06.2007 На торговой площадке Кыргызской Фондовой Биржи с 6 июля 2007 года начнутся торги с государственными ценными бумагами, четырех и девятимесячными государственными казначейскими векселями. Об этом на пресс-конференции 06.06.2007г. в Информационном агентстве Акипресс заявили председатель Госфиннадзора Юруслан Тойчубеков и председатель Совета директоров КФБ Нурбек Элебаев. Доходность ГКВ будет объявлена позже. В настоящее время операции с ГКВ проводятся через аукционы Национального Банка КР. Н.Элебаев, открывая пресс-конференцию, сказал, что начало торгов с ГКВ на бирже - это яркая страница в истории развития Кыргызской Фондовой Биржи, которая оживит рынок ценных бумаг Кыргызстана. Председатель Госфиннадзора Ю.Тойчубеков отметил, что начало торгов с ГКВ на фондовой бирже, это один из моментов экономической реформы. В своем выступлении он отметил о неразвитости фондового рынка в Кыргызской Республике, подробно с демонстрацией диаграмм, остановился на сравнительном анализе финансового рынка развитых стран и Кыргызстана. В структуре финансового рынка развитых стран, к примеру Казахстана, рынок ценных бумаг занимает 60 %, а в Кыргызстане этот показатель значительно ниже. Также в выступлении было отмечено, что через ценные бумаги можно было бы мобилизовать очень большие денежные средства, госчиновников надо не только наказывать за их ошибки, надо наказывать и за бездействие. Например, Госфиннадзор предлагал выпустить муниципальные ценные бумаги. Деньги, полученные от их эмиссии могли бы быть хорошим источником для финансирования ипотечного строительства. Однако мэрия отказалась от эмиссии муниципальных ценных бумаг. Конечно, нас дискредитировал «Renton Group», но нельзя же закликиваться только на негативных моментах работы, отметил Ю.Тойчубеков в своем выступлении. Президент КФБ А.Залепо сказал о высокой ликвидности ГЦБ, как критерии их особой привлекательности. ГЦБ будут обращаться как на первичном рынке, так и на вторичном рынке, будут с ними производиться и РЕПО операции (операции обратного выкупа). Отвечая на вопрос, он отметил, что к кыргызстанским ГЦБ будет интерес со стороны иностранных инвесторов. Журналисты со своей стороны отметили низкую доходность ГЦБ по сравнению с доходами по депозитам, что может снизить спрос на них. (www.akipress.kg)

Основные параметры аукциона ГКВ, состоявшегося 07 июня 2007г.

3-мес.			
	Значение	Изменение*	
Спрос (тыс. сом)	6 000	-10 550	-63,44%
Продажа (тыс. сом)	6 000	1 000	20,00%
Доходность срвз(%)	4,48	0,08	1,82%
6 мес.			
Спрос (тыс. сом)	27 250	8 990	49,23%
Продажа (тыс. сом)	10 000	0	0,00%
Доходность срвз(%)	4,93	-0,10	-1,99%
12 мес.			
Спрос (тыс. сом)	41 190	16 230	65,02%
Продажа (тыс. сом)	12 000	1 000	9,09%
Доходность срвз(%)	5,62	-0,04	-0,71%
18 мес.			
Спрос (тыс. сом)	25 490	1 745	7,35 %
Продажа (тыс. сом)	7 000	0	0,00 %
Доходность срвз(%)	8,27	0,02	0,24 %
24 мес.			
Спрос (тыс. сом)	19 060	840	4,61 %
Продажа (тыс. сом)	5 000	0	0,00 %
Доходность срвз(%)	10,04	0,04	0,40%

* изменение по сравнению с прошлым аукционом

Учетный курс кыргызского сома с 09.06.07г. по 15.06.07г.

	Значение	Изменение*	
		сом	%
USD	37,95	-0,0162	-0,04
Евро	50,8245	-0,2040	-0,40
Рубль	1,4639	-0,0021	-0,14
Тенге	0,3134	0,0028	0,90

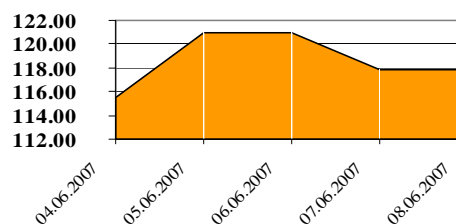
* изменение по сравнению с предыдущим учетным курсом.

Учетная ставка НБКР с 06.06.07г.

4,10 %

По сравнению с предыдущим значением учетная ставка снизилась на 0,46 %

Индекс КФБ за неделю с 04.06.07г. по 08.06.07г.



Общая информация о торгах на ЗАО «КФБ» за неделю с 04.06.07 г. по 08.06.07 г.

По итогам недельных торгов на торговой площадке ЗАО «Кыргызская Фондовая Биржа» зарегистрировано 65 сделок на общую сумму 132,2 млн. сом с ценными бумагами 19 эмитентов. За неделю с ценными бумагами коммерческих банков зарегистрировано 19 сделок на сумму 18,15 млн. сом. Из них заключены 3 сделки с ценными бумагами ОАО АзияУниверсалБанк на сумму 10,48 млн. сом с количеством 100 734 экземпляров, 15 сделок с ценными бумагами ОАО Экобанк на сумму 0,24 млн. сом с количеством 4 888 экземпляров и 1 сделка с ценными бумагами ОАО Расчетно-сберегательная компания на сумму 7,43 млн. сом с количеством 14 860 экземпляров. В течение недели значение индекса изменилось на 2,22 пункта. Это было связано с изменениями цены на акции ОАО Кыргызтелеком. На 8 июня 2007 года индекс составил 117,7877.

	Данные за неделю с 04.06.07 по 08.06.07	Данные за неделю с 28.05.07 по 01.06.07	Изменения	
Объем торгов (тыс. сом)	132 200,80	51 282,07	80 918,73	157,79
Первичный (тыс. сом)	7 430,00	26 881,14	-19 451,14	-72,36
Вторичный (тыс. сом)	124 770,80	24 400,93	-100 369,89	411,34
Листинг (тыс. сом)	10 508,25	32 200,04	-21 691,79	-67,37
Не листинг (тыс. сом)	121 692,55	19 082,03	102 610,52	537,73
Количество сделок	65	89	-24	-26,97

Первичный и вторичный рынок за неделю с 04.06.07 г. по 08.06.07 г.

На первичном рынке за отчетную неделю зарегистрирована 1 сделка с ценными бумагами ОАО Расчетно-сберегательная компания на сумму 7,43 млн. сом. На вторичном рынке за неделю заключены 64 сделки на сумму 124,77 млн. сом. Наибольший объем торгов за отчетную неделю на вторичном рынке составили сделки с ценными бумагами ОАО Innovation, акция простая на сумму 106,84 млн. сом, где удельный вес данных сделок составил 85,63% от общего объема торгов на вторичном рынке за рассматриваемый период.

Объем торгов в секторе листинга и нелистинга за неделю с 04.06.07 г. по 08.06.07 г.

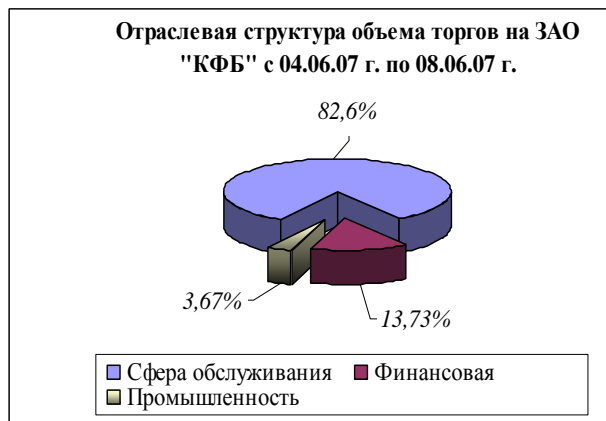
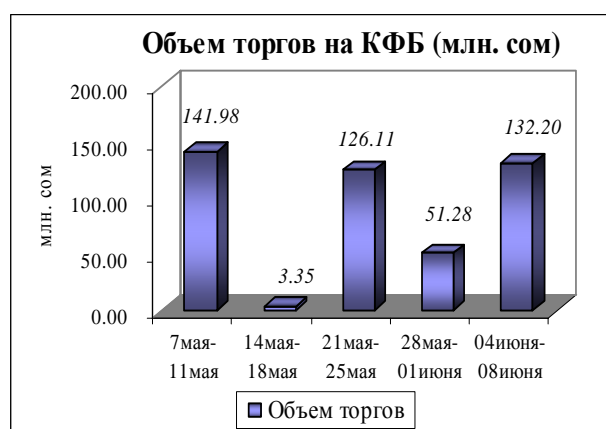
За рассматриваемую отчетную неделю в секторе листинга зарегистрировано 6 сделок на сумму 10,51 млн. сом. Из них заключены 3 сделки с ценными бумагами ОАО Кыргызтелеком на сумму 0,03 млн. сом с количеством акций 2 301 экземпляр и 3 сделки с ценными бумагами ОАО АзияУниверсалБанк на сумму 10,48 млн. сом с количеством 100 734 экземпляров. В секторе нелистинговых компаний зарегистрировано 59 сделок на общую сумму 121,69 млн. сом с количеством акций 1 432 982 экземпляров.

Отраслевая структура объема торгов ценными бумагами за неделю с 04.06.07 г. по 08.06.07 г.

По итогам торгов за отчетную неделю наибольший объем торгов с ценными бумагами в разрезе сфер экономики пришелся на сделки с ценными бумагами акционерных обществ сферы обслуживания 82,6% (или 109,20 млн. сом) от общего объема торгов за отчетную неделю. Удельный вес объема торгов с ценными бумагами промышленного сектора и финансового сектора от общего объема торгов составил 3,67% (или 4,85 млн. сом) и 13,73% (или 18,15 млн. сом) соответственно. Всего за отчетный период зарегистрировано 65 сделок из них: промышленный сектор – 27 сделок, финансовый сектор – 19 сделок и сфера обслуживания – 19 сделок.

Региональная структура объема торгов с ценными бумагами за неделю с 04.06.07 г. по 08.06.07 г.

По итогам торгов за отчетную неделю наибольший объем торгов пришелся на сделки с ценными бумагами акционерных обществ расположенных в г. Бишкек 99,9% (или 132,07 млн. сом) от общего объема торгов за отчетную неделю. По Чуйской области объем торгов составил 0,10% (или 0,14 млн. сом) от общего объема торгов за отчетную неделю. Объем торгов с ценными бумагами по Иссык-Кульской области составил 280 сом. Всего за отчетную неделю зарегистрировано 65 сделок, из них: г. Бишкек – 47 сделок, Чуйская область – 17 сделок, Иссык-Кульская область – 1 сделка.



Обзор сектора листинга за май 2007г.

По состоянию на 1 июня 2007 года в Котировальном листе ЗАО «Кыргызская Фондовая Биржа» состоят ценные бумаги 10 эмитентов:

- в категории «А»: простые акции ОАО «Кыргызтелеком», ОАО «Азия Универсал Банк», ОАО АТФБанк-Кыргызстан» и ОАО "Майлуу-Суйский электроламповый завод".
- в категории «В»: акции простые и привилегированные ОАО «Кыргызпромстройбанк», акции простые «Кыргызкредит Банк» и ОАО РК «Аманбанк».
- в категории «С»: акции простые ОАО «Нур» (г. Жалалабад), ОАО «Besser-Центральная Азия» и ОАО «ЦУМ-Холдинг».

Обзор торгов листинговых компаний за май 2007 года.

За май 2007 года общий объем торгов в секторе листинговых ценных бумаг составил 11,44 млн. сом (что составляет 3,79% от общего объема торгов (301,92 млн. сом заключенных на КФБ за май 2007 года), в сравнении с аналогичным периодом прошлого 2006 года данный показатель увеличился на 34,9%, где объем торгов в секторе листинговых компаний за май 2006 года составлял 8,48 млн. сом. За рассматриваемый отчетный период было заключено 24 сделки с листинговыми ценными бумагами 4 компаний (где удельный вес данных сделок составил 8,36% от общего количества сделок (287 сделок) заключенных на КФБ за май 2007 года).

В категории «А» Котировального листа КФБ находятся ценные бумаги 4 эмитентов. С ценными бумагами листинговых компаний категории «А» заключена 21 сделка на общую сумму 5,7 млн. сом.

С простыми акциями **ОАО Азия Универсал Банк** заключены 3 сделки с количеством ценных бумаг 50 255 экземпляров на общую сумму 5,28 млн. сом. Цена за акцию составила 105,00 сом.

С простыми акциями **ОАО АТФБанк-Кыргызстан** заключена 1 сделка с количеством ценных бумаг 300 экземпляров на общую сумму 0,015 млн. сом. Цена за акцию составила 50,00 сом.

С простыми акциями **ОАО Кыргызтелеком** заключено 17 сделок с количеством ценных бумаг 28 738 экземпляров на общую сумму 0,4 млн. сом. За рассматриваемый период цена колебалась в пределах от 6,5 сом до 16,18 сом за акцию. Средняя цена за май 2007 года составила 13,97 сом.

С простыми акциями **ОАО Майлуу-Суйский электроламповый завод** сделок за май 2007 года не зарегистрировано.

В категории «В» находятся ценные бумаги 3 эмитентов. С ценными бумагами в данной категории заключены 3 сделки на 5,75 млн. сом.

С простыми акциями **ОАО Кыргызкредит Банк** сделок за рассматриваемый период сделок не зарегистрировано.

С простыми акциями **ОАО Кыргызпромстройбанк** зарегистрированы 3 сделки с количеством ценных бумаг 11 490 экземпляров на общую сумму 5,75 млн. сом. Цена за акцию составила 500,00 сом.

С простыми акциями **ОАО РК Аманбанк** сделок за рассматриваемый период не зарегистрировано.

В категории «С» находятся ценные бумаги 3 эмитентов. С ценными бумагами в данной категории сделок не зарегистрировано.

Капитализация

Капитализация – сумма рыночной стоимости компаний, включенных в расчет индекса биржи, прошедших процедуру листинга на Бирже

Индекс КФБ - совокупный показатель динамики цен листинговых компаний.

Колебания индекса в течение мая 2007 года совершались в диапазоне от 100,3487 до 131,2138 пункта. Капитализация рынка на конец отчетного периода составила 3 884,75 млн. сом, значение индекса 115,5665. Динамику индекса КФБ определили движения цен на акции такой компании как ОАО Кыргызтелеком. По сравнению со значением рыночной капитализации и индекса КФБ за аналогичный период 2006 года наблюдается увеличение индекса в 1,7 раза (69,2839 индекс на конец мая 2006 года) и капитализации в 1,8 раза (2 111,52 млн. сом капитализация на конец мая 2006 года).

Доля первичного рынка с ценными бумагами листинговых компаний

Среди эмитентов листинговых компаний на первичном рынке за май 2007 года зарегистрирована 1 сделка на общую сумму 5,71 млн. сом с простыми акциями 10 выпуска ОАО Кыргызпромстройбанк. Где удельный вес объема торгов на первичном рынке с ценными бумагами листинговых компаний составил 1,89% от общего объема торгов заключенных на КФБ за май месяц (301,92 млн. сом) и 49,9 % от общего объема торгов за май 2007 года в секторе Листинг (11,44 млн. сом).

Лидеры по объему торгов на ЗАО "КФБ" за неделю с 04.06.2007г. по 08.06.2007г.

	Брокерская компания	К-во сделок	Объем торгов	Удельный вес в общем объеме торгов в %
1	Финансовый брокер	11	106 835 000.00	80.81%
2	Аалам	4	14 554 436.00	11.01%
3	Ист Кэпитал Менеджмент	1	7 430 000.00	5.62%
4	Сенти	19	2 449 079.99	1.85%
5	BNC Finance	12	667 835.00	0.51%
6	Ниет-Аракет	16	244 530.00	0.18%
7	Мастерфайбр	3	21 180.00	0.02%
	Итого общий объем	65	132 200 800.99	

Государственные казначейские векселя

На 08.06.07г. объем ГКВ в обращении составил 1 543,92 млн. сомов. Из них 332,60 млн. сомов приходится на ГКВ-12; 190,98 млн. сомов на ГКВ-6; 74,70 млн. сомов – ГКВ-3, на ГКВ-18 – 531,56 млн. сомов и 414,08 млн. сомов на ГКВ-24. Как можно увидеть из графика - наибольший удельный вес в структуре объема по-прежнему занимают ГКВ с более длительным сроком погашения ГКВ-12, ГКВ-18, ГКВ-24.

Общий объем ГКВ в обращении по сравнению с данными на 01.06.07г. увеличился на 17,4 млн. сомов. Данное изменение произошло за счет увеличения в обращении ГКВ-24 на 5,0 млн. сомов, ГКВ-18 на 2,0 млн. сомов, ГКВ-12 на 1,0 млн. сомов, ГКВ-6 на 7,39 млн. сомов и ГКВ-3 - 2,01 млн. сомов.

Первичный рынок ГКВ

На прошедшем 07.06.07г. аукционе ГКВ наблюдалось небольшое падение доходности по сравнению с предыдущим аукционом по ГКВ-6 и ГКВ-12, доходность на них упала на 0,10 % и 0,04% годовых соответственно и составила по ГКВ-6 - 4,93 % годовых и ГКВ-12 - 5,62 годовых. Доходность на ГКВ-3, ГКВ-18 и ГКВ-24 выросла на 0,08 %, 0,02 % и 0,04 % годовых и составила по ГКВ-3- 4,48 % годовых, ГКВ-18 - 8,27 % годовых и по ГКВ-24 – 10,04 % годовых соответственно.

Вторичный рынок ГКВ

Общий объем сделок на вторичном рынке за период с 04 мая по 08 июня 2007г. составил 12,6 млн. сомов, что на 105,34 млн. сом больше по сравнению с данными за предыдущую неделю, где объем торгов на вторичном рынке составлял 117,94 млн. сом. На вторичном рынке на отчетной неделе сделки проводились только с ГКВ-3 и ГКВ-12. Общий объем сделок за отчетную неделю составил: по ГКВ-3 – 4,0 млн. сом и по ГКВ-12 – 8,6 млн. сом. Наибольший удельный вес сделок пришелся на сделки с ГКВ-12 – 68,25 % от общего объема сделок за период.

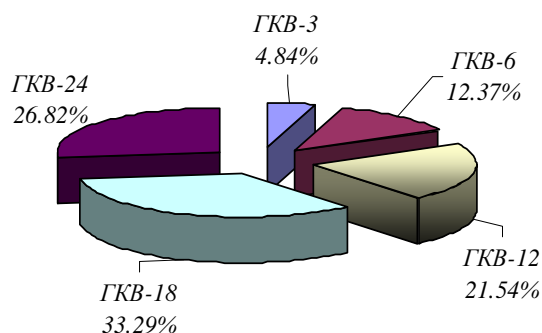
Валютные торги

Общий объем валютных торгов за период с 04 по 08 июня 2007г. составил 12 530 тыс. долл. США, что на 530 тыс. долл. больше по сравнению с данными за предыдущую неделю, где объем валютных торгов составлял 12 000 тыс. долл. Объем межбанковских валютных сделок за исследуемый период составил – 4 330 тыс. долл. США, что составило 34,56 % от общего объема валютных торгов периода. Напомним, что на предыдущей неделе данный показатель составлял 6 250 тыс. долл. США (52,08 % от общего объема торгов). Наибольшее значение на отчетной неделе средневзвешенный курс доллара США принимал 06.06.07г. 1\$=37,9501.

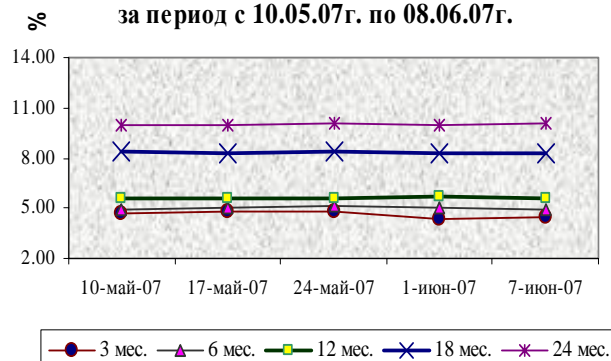
Межбанковский рынок кредитных ресурсов

За период с 01 по 07 июня 2007 г. на межбанковском рынке кредитных ресурсов использовались только сделки в иностранной валюте, заключаемые с нерезидентам КР. Кредиты, выдаваемые в иностранной валюте нерезидентам, составили 2 803,09 млн. сомов, а средняя процентная ставка по ним составила 3,68 % годовых.

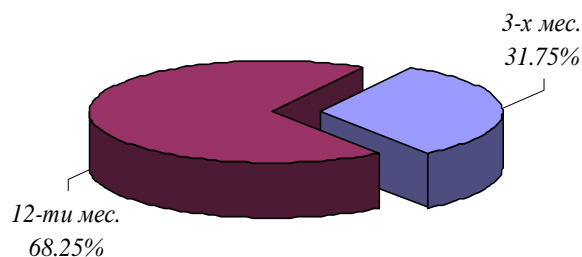
Структура объема ГКВ в обращении на 08.06.07г.



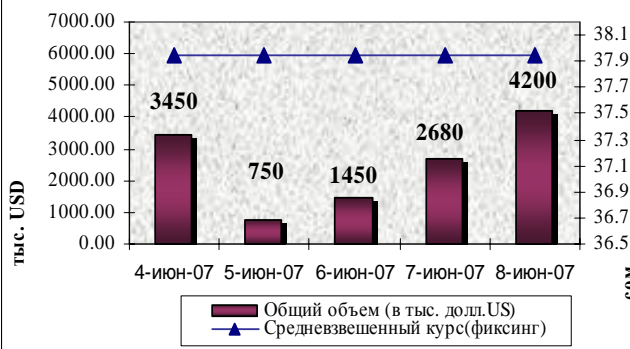
Динамика доходности ГКВ за период с 10.05.07г. по 08.06.07г.



Структура вторичного рынка ГКВ за период с 04.06.07г. по 08.06.07г.



Валютные торги (USD) за период с 04.06.07г. по 08.06.07г.



События международных фондовых рынков

Казахстанская фондовая биржа

по материалам сайта www.kase.kz

Обзор торгов с 31 мая по 06 июня 2007г.

Рынок акций. Сектор первичного рынка. В данном секторе на Казахстанской фондовой бирже (KASE) в течение анализируемого периода сделок заключено не было. Торги по размещению акций не проводились. **Сектор вторичного рынка (купли-продажи).** За исследуемый период на KASE в данном секторе с долевыми инструментами заключено 423 сделки на сумму \$179 915,0 тыс. или 21 905,4 млн. тенге. По сравнению с предыдущим периодом (24 - 30 мая, 448 сделок, \$60 600,4 тыс. или 7 348,2 млн. тенге) оборот вырос в 3,0 раза. В анализируемом периоде на KASE 5,0% операций в количественном выражении и 10,7% в объемном были договорными (прямыми). В предыдущем периоде данные показатели составили 2,0% и 2,1%. В сделках анализируемого периода участвовало (в скобках приводятся сопоставимые показатели предыдущего периода) 39 (42) членов KASE. В сделки были вовлечены акции 33 (32) наименований. При этом 7,7% (6,8%) брутто-оборота рынка – 4,7% (2,5%) по операциям покупки и 10,7% (11,1%) по операциям продажи контролировали "пенсионщики". Через счета депо, зарегистрированные на физических лиц, за неделю прошло 17,0% (26,8%) биржевого брутто-оборота акций – 17,9% (36,2%) по операциям покупки и 16,1% (17,3%) по операциям продажи. **Рынок корпоративных облигаций. Сектор первичного рынка.** В данном секторе на KASE в течение анализируемого периода сделок заключено не было. Торги по размещению корпоративных облигаций не проводились. **Сектор вторичного рынка (купли-продажи).** Всего за исследуемый период в секторе купли-продажи корпоративных облигаций на KASE заключено 27 сделок на сумму \$10 072,9 тыс. или 1 230,7 млн. тенге. По сравнению с предыдущим периодом (24 - 30 мая, 44 сделки, \$144 726,0 тыс. или 17 624,6 млн. тенге) оборот сектора снизился в 7,2 раза. В анализируемом периоде на KASE 14,8% операций в количественном выражении и 0,001% в объемном были договорными (прямыми). В предыдущем периоде договорных (прямых) сделок заключено не было. В сделках анализируемого периода на KASE участвовал 21 (20) член KASE по облигациям 16 (8) наименований. При этом 19,3% (6,2%) брутто-оборота – 38,1% (12,3%) по операциям покупки и 0,4% (0%) – продажи прошло по счетам субъектов пенсионного рынка. Через счета депо, зарегистрированных на физических лиц, за неделю прошло 10,8% (9,3%) биржевого брутто-оборота корпоративных облигаций – 3,4% (11,3%) по операциям покупки и 18,2% (7,2%) по операциям продажи. **Рынок государственных ценных бумаг. Сектор первичного рынка.** 29 мая в торговой системе KASE Министерством финансов Республики Казахстан была предпринята попытка размещения МЕККАМ-3 300-го выпуска. На спецторгах Минфин планировал привлечь 20,0 млрд. тенге. В торгах приняли участие 6 первичных дилеров, которые подали 12 лимитированных заявок, из которых к истечению времени подтверждения активными остались 10 ордеров. Общий объем спроса составил 13 892,7 млн. тенге или 69,5% от предложенного объема облигаций. Изучив параметры спроса, Министерство финансов признало аукцион несостоявшимся "в связи с неудовлетворительно сложившейся ценой по поданным заявкам". 30 мая в торговой системе KASE методом специализированных торгов был проведен повторный аукцион по размещению МЕУЖКАМ-72 первого выпуска, на котором Министерство финансов планировало разместить 14 500 000 облигаций. Предметом торга являлась "грязная" цена облигаций. В торгах приняли участие 3 первичных дилера – члена KASE категории "К", которые подали 18 лимитированных заявок, оставшихся активными к истечению времени подтверждения. Общий объем спроса достиг 17 188 477 600,00 тенге, и превысил предложенный объем в 1,2 раза. Все сделки были исполнены. С учетом ранее проведенного размещения полный объем выпуска МЕУЖКАМ-72 KZKAKY100014 составил 24 100 000 облигаций. **Сектор вторичного рынка (купли-продажи).** За исследуемый период суммарный объем 15 заключенных на KASE сделок с ГЦБ не превысил 7 522,2 млн. тенге (\$61,8 млн.). В предыдущем периоде (24 - 30 мая) биржевой оборот здесь достиг 33 003,1 млн. тенге или \$271,6 млн. при 30 сделках. Доля биржевого оборота в общем объеме казахстанского вторичного рынка ГЦБ по сопоставимым операциям купли-продажи в анализируемом периоде составила всего 9,3%, тогда как в предшествующем она достигла 88,6%.

Российская Торговая Система

по материалам сайта www.rts.ru

Итоги группы РТС за период с 28 мая по 01 июня 2007г.

Классический рынок РТС. За неделю с 28 мая по 1 июня Индекс РТС вырос на 1,94% до 1829,50 (1794,76 на 25 мая). Индекс акций второго эшелона снизился на 0,25% до 2000,19 (2005,18 на 25 мая). Объем торгов на Классическом рынке за неделю составил 363,400 млн. долларов. Лидерами роста стали привилегированные акции ОАО ТКЗ Красный Котельщик, которые выросли на 17,32% до \$0,745, обыкновенные акции ОАО Смоленскэнерго - на 14,04% до \$0,65 и обыкновенные акции ОАО Южный Кузбасс – 10,57% до \$28,25. Лидерами понижения в РТС стали обыкновенные акции ОАО Мосэнергосбыт снижение цены которых составило 12,00% до \$0,022, обыкновенные акции ОАО ТГК-9 – 10,00% до \$0,00027 и обыкновенные акции ОАО ТГК-5 – 7,30% до \$0,00127. Лидерами оборота стали обыкновенные акции ОАО Сбербанк России, оборот которых за неделю составил \$134,726 млн., на втором месте обыкновенные акции ОАО РАО ЕЭС России – \$96,260 млн., далее обыкновенные акции ОАО ЛУКОЙЛ – \$31,392 млн. Доля указанных ценных бумаг в обороте составила соответственно 37,60%, 26,86% и 8,76%. **Биржевой рынок.** За неделю с 28 мая по 1 июня объем торгов на Биржевом рынке ОАО "Фондовая биржа "Российская Торговая Система" составил 176,700 млн. рублей. При этом объем торгов акциями "второго эшелона" составил 110,300 млн. рублей, что соответствует 62,46% от общего оборота. Всего за прошедший период на Биржевом рынке было заключено 1338 сделок. Участники торгов совершали операции со 115 ценными бумагами (без учета акций ОАО "Газпром"). Среди акций "второго эшелона" наибольший оборот пришелся на следующие ценные бумаги: обыкновенные акции ОАО КОМСТАР - Объединенные ТелеСистемы (12,80%), обыкновенные акции ОАО Полиметалл (8,34%) и обыкновенные акции ОАО РТК Капитал (6,14%). Лидерами повышения прошедшей недели стали: обыкновенные акции ОАО Саратовэнерго (31,58%), обыкновенные акции ОАО Астраханьэнерго (25,91%) и обыкновенные акции ОАО Славнефть-Мегионнефтегаз (16,30%). Лидеры понижения: привилегированные акции ОАО Колэнерго - (-69,50%), привилегированные акции ОАО Мурманская ТЭЦ (-33,33%) и обыкновенные акции ОАО Полиметалл (-21,10%). На прошлой неделе 1-ю позицию по объему торгов занял участник КИТ Финанс ООО, 2-е место - Сбербанк России ОАО, г. Санкт-Петербург, 3-е - Тройка Диалог ИК ЗАО. **Рынок FORTS.** За неделю с 28 мая по 1 июня общий объем торгов на срочном рынке FORTS (Фьючерсы и Опционы в РТС) составил 118,797 млрд. рублей или 2,910 млн. контрактов. Совокупный объем открытых позиций, по состоянию на последний день недели, 1 июня, составил 142,7 млрд. рублей или 4,07 млн. контрактов. **RTS Board.** За период с 28 мая по 1 июня 2007 года с бумагами, включенными в список RTS Board, было совершено 316 сделок. Общий объем торгов составил 8 142 тыс. долларов США.