

# Финансовый рынок. KG

ЕЖЕНЕДЕЛЬНЫЙ ИНФОРМАЦИОННО - АНАЛИТИЧЕСКИЙ ОБЗОР

№ 58  
 23 июня 2008г.

Кыргызская Республика, г. Бишкек, 720010, ул. Московская, 172, тел.: (312) 66 50 59, факс: (312) 661595, сайт: [www.kse.kg](http://www.kse.kg)

## Новости финансового рынка

**23.06.2008** По итогам недельных торгов на торговой площадке ЗАО «Кыргызская Фондовая Биржа» зарегистрирована 101 сделка на сумму 2,35 млн. сом с количеством ценных бумаг 909 497 экземпляров 19 эмитентов.

**24.06.2008.** Национальный банк Кыргызской Республики сообщает, что 26 июня 2008 года состоятся аукционы по размещению ГКВ сроком обращения 91, 182, 364, 546, 728 дней. Параметры выпуска:

№ эмиссии	Объем эмиссии* (тыс. сом)	Дата эмиссии	Дата погашения
25/3-08	10 000	30.06.2008	29.09.2008
25/6-08	10 000	30.06.2008	29.12.2008
25/12-08	15 000	30.06.2008	29.06.2009
25/18-08	10 000	30.06.2008	28.12.2009
25/24-08	10 000	30.06.2008	28.06.2010

**23.06.2008.** 25 июня 2008 года Национальный банк Кыргызской Республики проведет обычный аукцион обратных операций репо на срок 42 дн. (объем 62,7 млн. сом, максимальная процентная ставка 10,50%) и на 63 дн. (объем 142,9 млн. сом, максимальная процентная ставка 11,50%).

Лидеры по объему торгов на ЗАО "КФБ" за неделю с 16.06.2008 г. по 20.06.2008 г.

	Брокерская компания	К-во сделок	Объем торгов	Удел. вес, в %
1	ОАО ОКБ Аалам	9	989 948,00	42,05
2	ОсОО BNC Finance	35	683 194,50	29,02
3	ОсОО Сенти	35	451 214,00	19,17
4	ОсОО Нует Аракет	30	252 494,40	10,73
5	ОсОО Исткепитал менеджмент	2	17 273,00	0,73
6	ОсОО Глобал Финанс	1	78 285,00	3,33
	всего	101	2 354 025,36	

Индекс КФБ на 20.06.08г.  
составил 121,9477

Учетная ставка НБКР с 25.06.08г.  
8,54 %

По сравнению с предыдущим значением учетная ставка увеличилась на 0,13%

## Основные параметры аукциона ГКВ

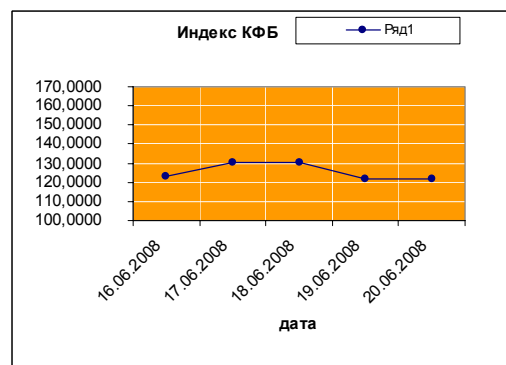
Аукционы ГКВ	Спрос (тыс. сом)	Продажа (тыс. сом)	Доходность (% годовых)
19-JUN-08			
3-мес.	7545	6045	11.52
Изменение	502	-998	0.12
6-мес.	9840	8340	13.07
Изменение	4570	3070	0.24
12-мес.	3000	1500	15.78
Изменение	2000	1100	1.28
18-мес.	400	200	16.00
Изменение	200	200	16.00
24-мес.	726.4	0	0.00
Изменение	-9549	-10000	-15.63

\* изменение по сравнению с прошлым аукционом

Учетный курс кыргызского сома с 21-июня-08 по 27-июня-08.

	Значение	Изменение* сом
USD	36.0345	-0.1148
Евро	56.1075	-0.4195
Рубль	1.525	-0.0019
Тенге	0.2985	-0.0011

\* изменение по сравнению с предыдущим учетным курсом.



## Торги финансовыми инструментами на ЗАО «КФБ»

### Общая информация о торгах на ЗАО «КФБ» за неделю с 16.06.08 г. по 20.06.08 г.

По итогам недельных торгов на торговой площадке ЗАО «Кыргызская Фондовая Биржа» зарегистрирована 101 сделка на сумму 2,35 млн.сом с количеством ценных бумаг 909 497 экземпляров 19 эмитентов.

	Данные за неделю с 16.06.08 по 20.06.08	Данные за неделю с 09.06.08 по 13.06.08	Изменения	
				%
<b>Объем торгов (тыс. сом)</b>	2 354 025,36	6 967 390,92	-4 613 365,56	-66,21
<b>Первичный (тыс. сом)</b>				
<b>Вторичный (тыс. сом)</b>	2 354 025,36	6 967 390,92	-4 613 365,56	-66,21
<b>Листинг (тыс. сом)</b>	239 508,50	4 006 595,00	-3 767 086,50	-94,02
<b>Не листинг (тыс. сом)</b>	2 114 516,86	2 960 795,92	-846 279,06	-28,58
<b>Количество сделок</b>	101	79	22	27,85

### Первичный и вторичный рынок за неделю с 16.06.08 г. по 20.06.08 г.

На первичном рынке за отчетную неделю по корпоративным ценным бумагам сделки не проводились. На вторичном рынке за неделю заключена 101 сделка на сумму 2,35 млн.сом с количеством ценных бумаг 909 497 экземпляров. Наибольший объем торгов за отчетную неделю на вторичном рынке составили сделки с ценными бумагами ОАО «ОКБ Аалам», акция простая на сумму 0,89 млн. сом, где удельный вес данных сделок составил 38 % от общего объема торгов на вторичном рынке за рассматриваемый период.

### Объем торгов в секторе листинга и нелистинга за неделю с 16.06.08 г. по 20.06.08 г.

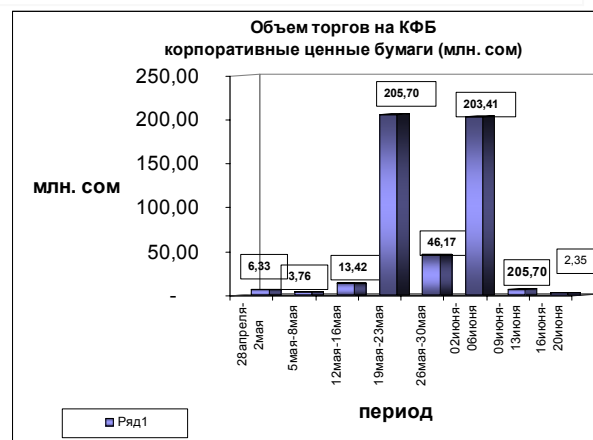
За рассматриваемую отчетную неделю в секторе листинга зарегистрировано 8 сделок на сумму 0,24 млн.сом с количеством ценных бумаг 6 584 экземпляров. Из них заключены 3 сделки с простыми акциями ОАО Кыргызпромстройбанк на сумму 0,093 млн.сом с количеством ценных бумаг 187 экземпляров и 5 сделок с ценными бумагами ОАО Кыргызтелеком на сумму 0,14 млн.сом с количеством акций 6 397 экземпляров. В секторе нелистинговых компаний зарегистрировано 93 сделки на общую сумму 2,11 млн. сом с количеством акций 902 913 экземпляров. Наибольший объем торгов за текущую неделю в секторе нелистинговых компаний составила сделки с ценными бумагами ОАО «ОКБ Аалам», акция простая на сумму 0,89 млн. сом, с кол-вом ценных бумаг 6 618 экземпляров.

### Отраслевая структура объема торгов ценными бумагами за неделю с 16.06.08 г. по 20.06.08 г.

По итогам торгов за отчетную неделю наибольший объем торгов с ценными бумагами в разрезе сфер экономики сконцентрирован в секторе промышленности 85,18% (или 2,01 млн. сом) от общего объема торгов за отчетную неделю. Удельный вес объема торгов с ценными бумагами в финансовом секторе и сфере обслуживания составил 3,97% (или 0,09 млн.сом) и 10,85% (или 0,26 млн.сом) от общего объема торгов за текущую неделю соответственно. Всего за отчетный период зарегистрирована 101 сделка, из них: промышленный сектор – 85 сделок, сфера обслуживания – 13 сделок и финансовый сектор – 3 сделки.

### Региональная структура объема торгов с ценными бумагами за неделю с 16.06.08 г. по 20.06.08 г.

По итогам торгов за отчетную неделю наибольший объем торгов пришелся на сделки с ценными бумагами акционерных обществ расположенных в г. Бишкек 94% (или 2,21 млн. сом) от общего объема торгов за отчетную неделю. По Жалалабатской области объем торгов за отчетную неделю составил 2,23% (или 0,053 млн. сом) от общего объема торгов за текущую неделю. По Чуйской и Иссык-Кульской областям объем торгов составил 3,41% (или 0,08 млн. сом) и 0,16% (или 0,003 млн.сом) от общего объема торгов за отчетную неделю соответственно. По Ошской области объем торгов за отчетную неделю составил 0,21% (или 0,005 млн.сом) от общего объема торгов за текущую неделю. Всего за отчетную неделю зарегистрирована 101 сделка, из них: г. Бишкек – 66 сделок, Жалалабатская область – 13 сделок, Иссык-Кульская область – 6 сделок, Ошская область – 7 сделок и Чуйская область – 9 сделок.



## Государственные ценные бумаги и валютные торги

### Рынок государственных казначейских векселей

Еженедельный обзор (13.06.08 – 19.06.08)

На прошедшей неделе были проведены следующие операции Национального банка:

- продажа ГКВу на условиях репо – 100,2 млн. сомов (+70,2 млн. сомов).

На аукционах нот НБКР объем спроса составил 404,5 млн. сомов (+152,4 млн. сомов), объем продаж составил 260,0 млн. сомов (+46,4 млн. сомов).

Средневзвешенная доходность нот НБКР составила 10,08% (+0,27 п.п.), в том числе:

- по 14-ти дневным нотам : 9,28% (-0,14 п.п.);
- по 28-ми дневным нотам : 10,89% (+0,46 п.п.).

Аукционы по размещению 91- и 182-дневных нот НБКР не состоялись в связи с недостаточным количеством участников и высокой волатильностью доходности.

На аукционе ГКВ объем спроса составил 16,8 млн. сомов (-7,0 млн. сомов), объем продаж составил 16,1 млн. сомов (-6,6 млн. сомов).

Средневзвешенная доходность ГКВ составила 12,78% (-0,87 п.п.), в том числе:

- по 3-х месячным ГКВ : 11,52% (+0,13 п.п.);
- по 6-ти месячным ГКВ : 13,07% (+0,25 п.п.);
- по 12-ти месячным ГКВ: 15,78% (+1,28 п.п.);
- по 18-ти месячным ГКВ: 16,00% (+16 п.п.).

По решению Министерства финансов КР аукцион 24-х месячных ГКВ признан несостоявшимся в связи с высокой волатильностью доходности и недостаточным количеством участников.

### Межбанковский рынок кредитных ресурсов

На внутреннем межбанковском кредитном рынке объем сделок за отчетный период составил 42,7 млн. сомов (-113,4 млн. сомов), из них:

- сделки репо : 42,7 млн. сомов (-83,0 млн. сомов).

Средневзвешенный уровень процентных ставок составил:

- по сделкам репо : 6,50% (-0,09 п.п.).

На межбанковских валютных торгах общий объем сделок за неделю составил 17,36 млн. долл. (-5,19 млн. долл.), в том числе:

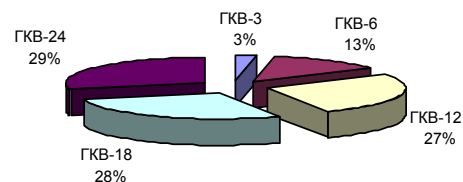
- объем межбанковских сделок : 7,86 млн. долл. (-4,09 млн. долл.);
- объем покупки Национальным банком составил : 9,50 млн. долл. (-1,10 млн. долл.).

На отчетной неделе были заключены операции своп между коммерческими банками на сумму 2,7 млн. долл. США (+0,1 млн. долл. США).

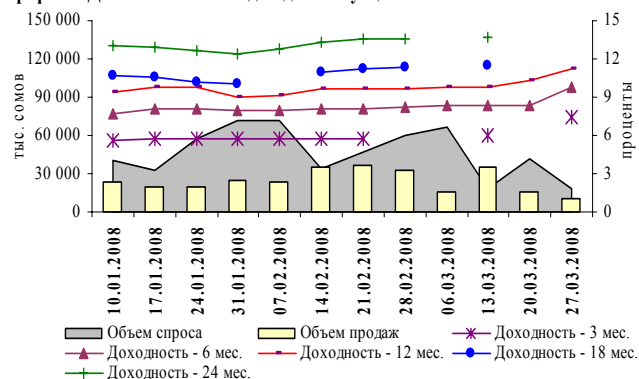
Средневзвешенный курс доллара на торгах за неделю снизился на 0,31% и составил 35,9990 сом/долл.

Учетный курс доллара также снизился на 0,32% и составил 36,0345 сом за 1 доллар США.

**Структура объема ГКВ в обращении на 30.05.08**



**График 2. Динамика объема и доходности аукционов ГКВ**



**Структура вторичного рынка ГКВ за период с 26.05.08 г. по 30.05.08 г.**

