



ЖАК «КЫРГЫЗ ФОНДУЛК БИРЖАСЫ»  
 ЗАО «КЫРГЫЗСКАЯ ФОНДОВАЯ БИРЖА»  
 CJSC «KYRGYZ STOCK EXCHANGE»

# Финансовый рынок. КГ

ЕЖЕНЕДЕЛЬНЫЙ ИНФОРМАЦИОННО - АНАЛИТИЧЕСКИЙ ОБЗОР

№ 59  
 30 июня 2008г.

Кыргызская Республика, г. Бишкек, 720010, ул. Московская, 172, тел.: (312) 66 50 59, факс: (312) 661595, сайт: [www.kse.kg](http://www.kse.kg)

## Новости финансового рынка

**30.06.2008** По итогам недельных торгов на торговой площадке ЗАО «Кыргызская Фондовая Биржа» зарегистрировано 70 сделок на сумму 9,18 млн. сом с количеством ценных бумаг 346 741 экземпляр 20 эмитентов.

**25.06.2008.** 25 июня 2008 года Национальный банк Кыргызской Республики провел обычный аукцион обратных репо с ГКВу на срок 42 дн. (количество участников - 1, общий объем полученных заявок - 30,0 млн. сом, общий объем удовлетворенных заявок - 30,0 млн. сом, средневзвешенная ставка по удовлетворенным заявкам - 10,50%). Обычный аукцион обратных операций репо с ГКВу на срок 63 дн., проведенный Национальным банком Кыргызской Республики 25 июня 2008 года, признан несостоявшимся ввиду отсутствия участников.

**24.06.2008.** Национальный банк Кыргызской Республики сообщает, что 26 июня 2008 года состоятся аукционы по размещению ГКВ сроком обращения 91, 182, 364, 546, 728 дней. Параметры выпуска:

№ эмиссии	Объем эмиссии* (тыс. сом)	Дата эмиссии	Дата погашения
25/3-08	10 000	30.06.2008	29.09.2008
25/6-08	10 000	30.06.2008	29.12.2008
25/12-08	15 000	30.06.2008	29.06.2009
25/18-08	10 000	30.06.2008	28.12.2009
25/24-08	10 000	30.06.2008	28.06.2010

Лидеры по объему торгов на ЗАО "КФБ"  
 за неделю с 23.06.2008 г. по 27.06.2008 г.

	Брокерская компания	К-во сделок	Объем торгов	Удел. вес, в %
1	ОсОО Сенти	24	4 448 270,96	48,47
2	ОсОО Исткепитал менеджмент	2	4 082 343,53	44,48
3	ОсОО BNC Finance	37	439 702,96	4,79
4	ОсОО Нует Аракет	3	136 606,49	1,49
5	ОсОО Глобал Файнанс	3	44 254,20	0,48
6	ОАО ОКБ Аалам	1	26 400,00	0,29
	<b>Всего</b>	<b>70</b>	<b>9 177 578,14</b>	<b>100</b>

Индекс КФБ на 27.06.08г.  
 составил 125,6374

Учетная ставка НБКР с 25.06.08г.  
 8,63 %

По сравнению с предыдущим значением учетная ставка увеличилась на 0,09%

## Основные параметры аукциона ГКВ

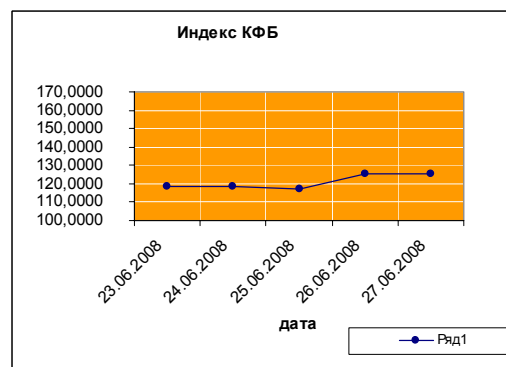
Аукционы ГКВ	Спрос (тыс. сом)	Продажа (тыс. сом)	Доходность (% годовых)
26-JUN-08			
3-мес.	4070	4070	11.73
Изменение	-3475	-1975	0.21
6-мес.	1610	1610	13.93
Изменение	-8230	-6730	0.86
12-мес.	2150	1750	16.30
Изменение	-850	250	0.52
18-мес.	250	250	16.50
Изменение	-150	50	0.50
24-мес.	816.4	0	0.00
Изменение	90	0	0.00

\* изменение по сравнению с прошлым аукционом

Учетный курс кыргызского сома  
 с 28-июня-08 по 04-июля-08.

	Значение	Изменение*
		сом
USD	35.9283	-0.1062
Евро	56.5565	0.4490
Рубль	1.5316	0.0066
Тенге	0.2975	-0.0010

\* изменение по сравнению с предыдущим учетным курсом.



## Торги финансовыми инструментами на ЗАО «КФБ»

### Общая информация о торгах на ЗАО «КФБ» за неделю с 23.06.08 г. по 27.06.08 г.

По итогам недельных торгов на торговой площадке ЗАО «Кыргызская Фондовая Биржа» зарегистрировано 70 сделок на сумму 9,18 млн.сом с количеством ценных бумаг 346 741 экземпляр 20 эмитентов.

	Данные за неделю с 23.06.08 по 27.06.08		Изменения	
			Данные за неделю с 16.06.08 по 20.06.08	%
<b>Объем торгов (тыс. сом)</b>	9 177 578,14	2 354 025,36	6 823 552,78	289,87
<b>Первичный (тыс. сом)</b>				
<b>Вторичный (тыс. сом)</b>	9 177 578,14	2 354 025,36	6 823 552,78	289,87
<b>Листинг (тыс. сом)</b>	339 177,00	239 508,50	99 668,50	41,61
<b>Не листинг (тыс. сом)</b>	8 838 401,14	2 114 516,86	6 723 884,28	317,99
<b>Количество сделок</b>	70	101	-31	-30,69

### Первичный и вторичный рынок за неделю с 23.06.08 г. по 27.06.08 г.

На первичном рынке за отчетную неделю по корпоративным ценным бумагам сделки не проводились. На вторичном рынке за неделю заключено 70 сделок на сумму 9,18 млн.сом с количеством ценных бумаг 346 741 экземпляр. Наибольший объем торгов за отчетную неделю на вторичном рынке составили сделки с ценными бумагами ОАО «Гулнур», акция простая на сумму 4,10 млн. сом, где удельный вес данных сделок составил 45 % от общего объема торгов на вторичном рынке за рассматриваемый период.

### Объем торгов в секторе листинга и нелистинга за неделю с 23.06.08 г. по 27.06.08 г.

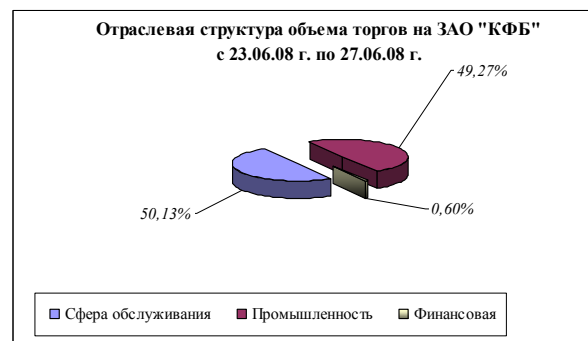
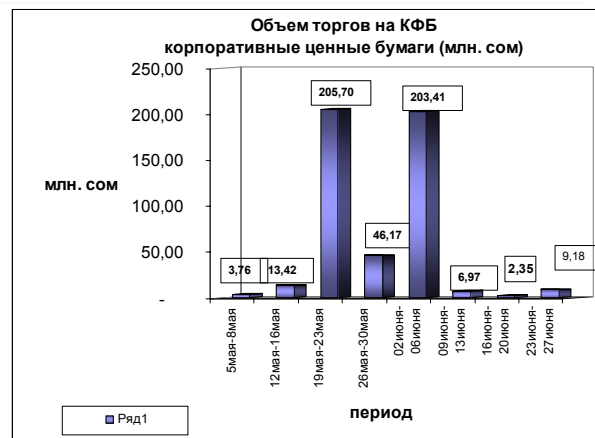
За рассматриваемую отчетную неделю в секторе листинга зарегистрировано 14 сделок на сумму 0,40 млн.сом с количеством ценных бумаг 14 069 экземпляров. Из них заключены 2 сделки с простыми акциями ОАО Кыргызпромстройбанк на сумму 0,055 млн.сом с количеством ценных бумаг 110 экземпляров и 12 сделок с ценными бумагами ОАО Кыргызтелеком на сумму 0,28 млн.сом с количеством акций 13 959 экземпляров. В секторе нелистинговых компаний зарегистрировано 56 сделок на общую сумму 8,83 млн. сом с количеством акций 332 672 экземпляра. Наибольший объем торгов за текущую неделю в секторе нелистинговых компаний составила сделки с ценными бумагами ОАО «Гулнур», акция простая на сумму 4,10 млн. сом, с кол-вом ценных бумаг 41 000 экземпляров.

### Отраслевая структура объема торгов ценными бумагами за неделю с 23.06.08 г. по 27.06.08 г.

По итогам торгов за отчетную неделю наибольший объем торгов с ценными бумагами в разрезе сфер экономики сконцентрирован в сфере обслуживания 50,13% (или 4,60 млн. сом) от общего объема торгов за отчетную неделю. Удельный вес объема торгов с ценными бумагами в промышленном и финансовом секторе составили 49,27% (или 4,52 млн.сом) и 0,06% (или 0,055 млн.сом) от общего объема торгов за текущую неделю соответственно. Всего за отчетный период зарегистрировано 70 сделок, из них: сфера обслуживания – 36 сделок, промышленный сектор – 32 сделки и финансовый сектор – 2 сделки.

### Региональная структура объема торгов с ценными бумагами за неделю с 23.06.08 г. по 27.06.08 г.

По итогам торгов за отчетную неделю наибольший объем торгов пришелся на сделки с ценными бумагами акционерных обществ расположенных в г. Бишкек 97,21% (или 8,92 млн. сом) от общего объема торгов за отчетную неделю. По Жалалабатской области объем торгов за отчетную неделю составил 161 сом 88 тыйын от общего объема торгов за текущую неделю. По Чуйской и Иссык-Кульской областям объем торгов составил 1,89% (или 0,17 млн. сом) и 0,89%(или 0,08 млн.сом) от общего объема торгов за отчетную неделю соответственно. По Ошской области объем торгов за отчетную неделю составил 161 сом 88 тыйын от общего объема торгов за текущую неделю. Всего за отчетную неделю зарегистрировано 70 сделок, из них: г. Бишкек – 55 сделок, Жалалабатская область – 2 сделки, Иссык-Кульская область – 3 сделки, Ошская область – 2 сделки и Чуйская область – 8 сделок.



## Государственные ценные бумаги и валютные торги

### Рынок государственных казначейских векселей

Еженедельный обзор (13.06.08 – 19.06.08)

На прошедшей неделе были проведены следующие операции Национального банка:

- продажа ГКВу на условиях репо – 100,2 млн. сомов (+70,2 млн. сомов).

На аукционах нот НБКР объем спроса составил 404,5 млн. сомов (+152,4 млн. сомов), объем продаж составил 260,0 млн. сомов (+46,4 млн. сомов).

Средневзвешенная доходность нот НБКР составила 10,08% (+0,27 п.п.), в том числе:

- по 14-ти дневным нотам : 9,28% (-0,14 п.п.);
- по 28-ми дневным нотам : 10,89% (+0,46 п.п.).

Аукционы по размещению 91- и 182-дневных нот НБКР не состоялись в связи с недостаточным количеством участников и высокой волатильностью доходности.

На аукционе ГКВ объем спроса составил 16,8 млн. сомов (-7,0 млн. сомов), объем продаж составил 16,1 млн. сомов (-6,6 млн. сомов).

Средневзвешенная доходность ГКВ составила 12,78% (-0,87 п.п.), в том числе:

- по 3-х месячным ГКВ : 11,52% (+0,13 п.п.);
- по 6-ти месячным ГКВ : 13,07% (+0,25 п.п.);
- по 12-ти месячным ГКВ: 15,78% (+1,28 п.п.);
- по 18-ти месячным ГКВ: 16,00% (+16 п.п.).

По решению Министерства финансов КР аукцион 24-х месячных ГКВ признан несостоявшимся в связи с высокой волатильностью доходности и недостаточным количеством участников.

### Межбанковский рынок кредитных ресурсов

На внутреннем межбанковском кредитном рынке объем сделок за отчетный период составил 42,7 млн. сомов (-113,4 млн. сомов), из них:

- сделки репо : 42,7 млн. сомов (-83,0 млн. сомов).

Средневзвешенный уровень процентных ставок составил:

- по сделкам репо : 6,50% (-0,09 п.п.).

На межбанковских валютных торгах общий объем сделок за неделю составил 17,36 млн. долл. (-5,19 млн. долл.), в том числе:

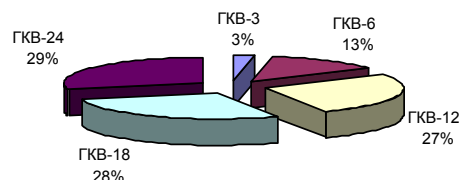
- объем межбанковских сделок : 7,86 млн. долл. (-4,09 млн. долл.);
- объем покупки Национальным банком составил : 9,50 млн. долл. (-1,10 млн. долл.).

На отчетной неделе были заключены операции своп между коммерческими банками на сумму 2,7 млн. долл. США (+0,1 млн. долл. США).

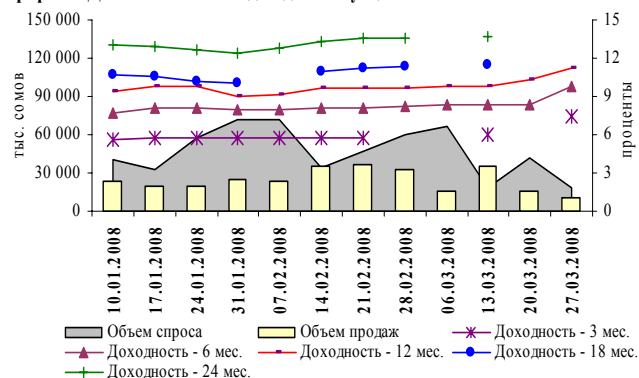
Средневзвешенный курс доллара на торгах за неделю снизился на 0,31% и составил 35,9990 сом/долл.

Учетный курс доллара также снизился на 0,32% и составил 36,0345 сом за 1 доллар США.

**Структура объема ГКВ в обращении на 30.05.08**



**График 2. Динамика объема и доходности аукционов ГКВ**



**Структура вторичного рынка ГКВ за период с 26.05.08 г. по 30.05.08 г.**

