

# Финансовый рынок. KG

ЕЖЕНЕДЕЛЬНЫЙ ИНФОРМАЦИОННО - АНАЛИТИЧЕСКИЙ ОБЗОР

№ 66  
 25 августа 2008г.

Кыргызская Республика, г. Бишкек, 720010, ул. Московская, 172, тел.: (312) 66 50 59, факс: (312) 661595, сайт: [www.kse.kg](http://www.kse.kg)

## Новости финансового рынка

**22.08.2008** Национальный банк Кыргызской Республики сообщает, что 26 августа 2008 года состоится аукционы по размещению нот НБКР сроком обращения 7-, 14 - и 28 - дней. Параметры выпусков:

№ эмиссии	Объем эмиссии (тыс. сом)	Дата эмиссии	Дата погашения
Н04007030908	120 000	27.08.2008	03.09.2008
Н34014100908	300 000	27.08.2008	10.09.2008
Н34028240908	300 000	27.08.2008	24.09.2008

**22.08.2008** Национальный банк Кыргызской Республики провел обычные аукционы обратных репо с ГКВу на срок 5 дн. (количество участников - 1, общий объем полученных заявок 53,6 млн. сом, общий объем удовлетворенных заявок 53,6 млн. сом, средневзвешенная ставка по удовлетворенным заявкам 7,50 %).

## Основные параметры аукциона ГКВ

Аукционы ГКВ	Спрос (тыс. сом)	Продажа (тыс. сом)	Доходность
			(% годовых)
07-AUG-08			
3-мес.	8502	8502	16.48
Изменение	3822	3822	0.21
6-мес.	2200	2200	19.28
Изменение	-787	-787	0.41
12-мес.	25454	25454	19.77
Изменение	24153	24153	-0.14
18-мес.	260	260	20.60
Изменение	0	260	20.60
24-мес.	280	280	21.00
Изменение	-638	280	21.00

\* изменение по сравнению с прошлым аукционом

## Лидеры по объему торгов на ЗАО "КФБ" за неделю с 04.08.2008 г. по 08.08.2008 г.

	Брокерская компания	К-во сделок	Объем торгов	Удел. вес, в %
1	ОсОО Ниег-Аракет	2	113 626 636,00	99,103
2	ОАО ОКБ Аалам	6	774 516,00	0,676
3	ОсОО Глобал Файнанс	7	140 836,80	0,123
4	ОсОО ИстКэпитал Менеджмент	1	53 248,00	0,046
5	ОсОО BNC Finance	30	44 041,32	0,038
6	ОсОО Сенти	4	15 331,00	0,013
	<b>Всего</b>	<b>50</b>	<b>114 654 609,12</b>	<b>100</b>

Учетный курс кыргызского сома с 23-августа-08 по 29-августа-08.		
	Значение	Изменение*
	сом	
USD	34.7547	-0.0518
Евро	51.6003	0.3912
Рубль	1.432	0.0116
Тенге	0.2902	0.0005

Учетная ставка НБКР с 20.08.08г.

9,87 %

По сравнению с предыдущим значением учетная ставка увеличилась на 0,28%

## Торги финансовыми инструментами на ЗАО «КФБ»

### Общая информация о торгах на ЗАО «КФБ» за неделю с 18.08.08 г. по 22.08.08 г.

По итогам недельных торгов на торговой площадке ЗАО «Кыргызская Фондовая Биржа» зарегистрировано 50 сделок на сумму 114,65 млн. сом с количеством ценных бумаг 208 778 экземпляров 22 эмитентов.

	Значение (сом)		Изменения	
	с 18.08.08 по 22.08.08	с 11.08.08 по 15.08.08		%
<b>Объем торгов (тыс. сом)</b>	164 654,60	41 004,58	123 650,02	301,55
<b>Первичный (тыс. сом)</b>	113 623,00	-		
<b>Вторичный (тыс. сом)</b>	1 031,60	41 004,58	- 39 972,98	-97,48
<b>Листинг (тыс. сом)</b>	146,13	22 472,20	- 22 326,07	-99,35
<b>Не листинг (тыс. сом)</b>	114 508,47	358,00	114 150,47	31 885,61
<b>Количество сделок</b>	50,00	62,00	- 12,00	-19,35

#### Первичный и вторичный рынок за неделю с 18.08.08 г. по 22.08.08 г.

На первичном рынке за отчетную неделю по корпоративным ценным бумагам зарегистрирована 1 сделка с ценными бумагами ОАО ЭкоБанк на сумму 113,62 млн. сом с количеством ценных бумаг 113 623 экземпляра номиналом 1 000 сом.(11 эмиссия). На вторичном рынке зарегистрировано 49 сделок по корпоративным бумагам на сумму 1,03 млн. сом с количеством ценных бумаг 95 155 экземпляров 21 эмитента. Наибольший объем торгов за отчетную неделю на вторичном рынке составила сделка с простыми акциями АООТ Иссык-Куль-Сут на сумму 0,66 млн. сом с количеством ценных бумаг 13 327 экземпляров, где удельный вес данных сделок составил 65 % от общего объема торгов на вторичном рынке за рассматриваемый период.

#### Объем торгов в секторе листинга и нелистинга за неделю с 18.08.08 г. по 22.08.08 г.

За рассматриваемую отчетную неделю в секторе листинга зарегистрировано 7 сделок на сумму 0,14 млн. сом с количеством ценных бумаг 4 704 экземпляра. Все 7 сделок зарегистрированы с простыми акциями ОАО Международный аэропорт Манас на сумму 0,14 млн. сом с количеством ценных бумаг 4 704 экземпляра, по средней цене в 31 сом 7 тыйын. Наибольший объем торгов за текущую неделю в секторе нелистинговых компаний составили сделки с ценными бумагами ОАО ЭкоБанк, акция простая на сумму 113,62 млн. сом с количеством ценных бумаг 113 623 экземпляра.

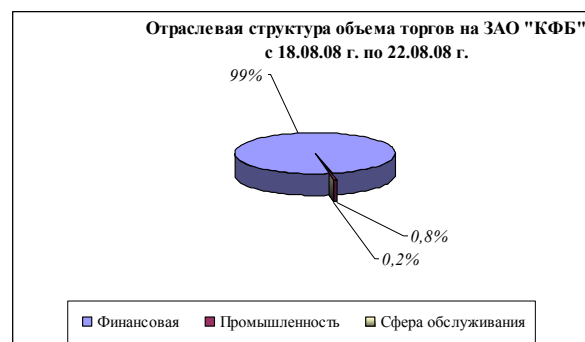
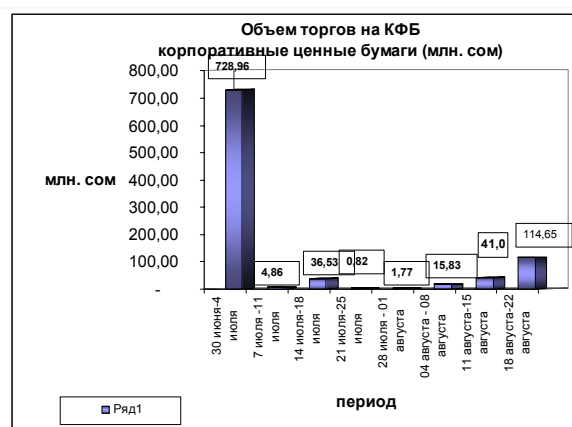
#### Отраслевая структура объема торгов ценными бумагами за неделю с 18.08.08 г. по 22.08.08 г

По итогам торгов за отчетную неделю наибольший объем торгов с ценными бумагами в разрезе сфер экономики сконцентрирован в финансовом секторе 99% (или 113,62 млн. сом) от общего объема торгов за отчетную неделю. Удельный вес объема торгов с ценными бумагами в сфере промышленности составил 0,8% (или 0,89 млн. сом) от общего объема торгов за текущую неделю. Удельный вес объема торгов с ценными бумагами в сфере обслуживания составил 0,2% (или 0,15 млн. сом) от общего объема торгов за текущую неделю. Всего за отчетный период зарегистрировано 50 сделок, из них: сфера обслуживания – 8 сделок, промышленный сектор – 41 сделка, финансовый сектор – 1 сделка.

#### Региональная структура объема торгов с ценными бумагами за неделю с 18.08.08 г. по 22.08.08 г

По итогам торгов за отчетную неделю наибольший объем торгов пришелся на сделки с ценными бумагами акционерных обществ расположенных в г. Бишкек 99% (или 114 млн. сом) от общего объема торгов за отчетную неделю. По Чуйской области объем торгов за отчетную неделю составил 0,01 млн. сом. сом или 0,01% от общего объема торгов за отчетный период. По Жалалабатской области объем торгов за отчетную неделю составил 7 229 . сом или 0,07% от общего объема торгов за текущую неделю. По Ошской области объем торгов составил 284 сома. По Иссыккульской области объем торгов составил 0,66 млн. сомов или 0,6 % от общего объема торгов за отчетный период.

Всего за отчетную неделю зарегистрировано 50 сделок, из них: г. Бишкек – 28 сделок, Чуйская область – 4 сделки, Жалалабатская область – 4 сделки, Ошская область – 3 сделки и Иссыккульская область - 4 сделки.



## Государственные ценные бумаги и валютные торги

### Рынок государственных казначейских векселей

Еженедельный обзор (13.06.08 – 19.06.08)

На прошедшей неделе были проведены следующие операции Национального банка:

- продажа ГКВу на условиях репо – 100,2 млн. сомов (+70,2 млн. сомов).

На аукционах нот НБКР объем спроса составил 404,5 млн. сомов (+152,4 млн. сомов), объем продаж составил 260,0 млн. сомов (+46,4 млн. сомов).

Средневзвешенная доходность нот НБКР составила 10,08% (+0,27 п.п.), в том числе:

- по 14-ти дневным нотам : 9,28% (-0,14 п.п.);
- по 28-ми дневным нотам : 10,89% (+0,46 п.п.).

Аукционы по размещению 91- и 182-дневных нот НБКР не состоялись в связи с недостаточным количеством участников и высокой волатильностью доходности.

На аукционе ГКВ объем спроса составил 16,8 млн. сомов (-7,0 млн. сомов), объем продаж составил 16,1 млн. сомов (-6,6 млн. сомов).

Средневзвешенная доходность ГКВ составила 12,78% (-0,87 п.п.), в том числе:

- по 3-х месячным ГКВ : 11,52% (+0,13 п.п.);
- по 6-ти месячным ГКВ : 13,07% (+0,25 п.п.);
- по 12-ти месячным ГКВ: 15,78% (+1,28 п.п.);
- по 18-ти месячным ГКВ: 16,00% (+16 п.п.).

По решению Министерства финансов КР аукцион 24-х месячных ГКВ признан несостоявшимся в связи с высокой волатильностью доходности и недостаточным количеством участников.

### Межбанковский рынок кредитных ресурсов

На внутреннем межбанковском кредитном рынке объем сделок за отчетный период составил 42,7 млн. сомов (-113,4 млн. сомов), из них:

- сделки репо : 42,7 млн. сомов (-83,0 млн. сомов).

Средневзвешенный уровень процентных ставок составил:

- по сделкам репо : 6,50% (-0,09 п.п.).

На межбанковских валютных торгах общий объем сделок за неделю составил 17,36 млн. долл. (-5,19 млн. долл.), в том числе:

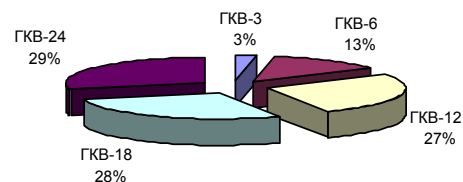
- объем межбанковских сделок : 7,86 млн. долл. (-4,09 млн. долл.);
- объем покупки Национальным банком составил : 9,50 млн. долл. (-1,10 млн. долл.).

На отчетной неделе были заключены операции своп между коммерческими банками на сумму 2,7 млн. долл. США (+0,1 млн. долл. США).

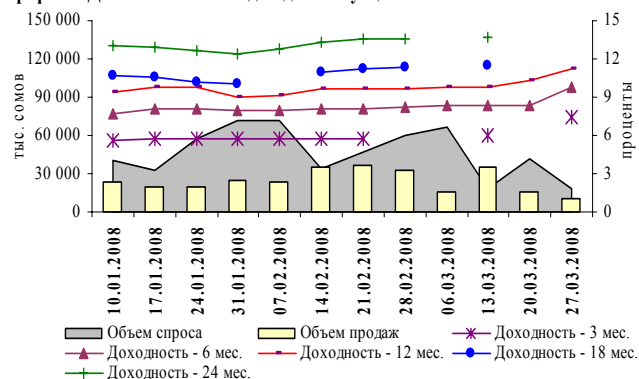
Средневзвешенный курс доллара на торгах за неделю снизился на 0,31% и составил 35,9990 сом/долл.

Учетный курс доллара также снизился на 0,32% и составил 36,0345 сом за 1 доллар США.

**Структура объема ГКВ в обращении на 30.05.08**



**График 2. Динамика объема и доходности аукционов ГКВ**



**Структура вторичного рынка ГКВ за период с 26.05.08 г. по 30.05.08 г.**

