



Финансовый рынок. КГ

ЕЖЕНЕДЕЛЬНЫЙ ИНФОРМАЦИОННО - АНАЛИТИЧЕСКИЙ ОБЗОР

№ 150
 12 декабря 2011г.

Кыргызская Республика, г. Бишкек, 720010, ул. Московская, 172, тел.: (312) 31 14 83, факс: (312) 31 14 84, сайт: www.kse.kg

• Прошедшая неделя для роста курсов ключевых иностранных валют не была успешна. Доллар США начал прошедшую неделю значительным ростом, достигнув уровня в 46,8489 сома за доллар, максимальный курс с апреля этого года, к концу недели снизился, благодаря интервенции НБКР по продаже долларов США на 8,8 млн.долл. По отношению к курсу на 5 декабря доллар теряет 0,29% (0,1363 сома), курс на начало недели находится на уровне 46,5855 сома за единицу.
 Единая Европейская валюта за неделю теряет 1,30% (0,8103 сома), стоимость евро 62,1497 сома за единицу.
 Российский рубль за неделю потерял 2,76% (1,4757 сома), курс на 12 декабря составляет 1,4757 сома за единицу.
 Казахский тенге также снизился. За неделю снижение составило 0,44% (0,0014 сома), курс составил 0,3152 сома за тенге.

• Учетная ставка Национального банка КР снова повысилась, на 7 декабря уровень учетной ставки 13,65%, рост составил 0,06%. Месяц назад, 10 ноября, учетная ставка находилась на уровне 13,53%, рост к данному показателю составил 0,12%. По отношению к значению 2010 года учетная ставка увеличилась на 8,16% (на 15 декабря 2010 года учетная ставка находилась на уровне 5,49%).

• Индекс КФБ по итогам торгов 9 декабря находится на уровне 212,35 пунктов, потеряв за неделю 4,67 пункта (2 декабря индекс находился на уровне 217,02 пункта). К значению месяца назад индекс КФБ снизился на 0,89 пункта (213,27 пунктов на 14 ноября 2011г.), и на 105,03 пункта выше аналогичного значения год назад (107,32 пункта на 10 декабря 2010 года).

• Объем торгов на торговой площадке КФБ в период с 05 по 09 декабря составил 2,53 млн.сомов, на 32,17 млн.сом меньше объема торгов предыдущей недели.

• По предварительным данным, за январь-ноябрь 2011 года в республиканский бюджет поступление ресурсов (без спецсредств) составило 75 457,4 млн. сомов, или 101,3% от плана, перевыполнение составило 962,8 млн.сомов. В сравнении с аналогичными показателями 2010 года поступления ресурсов увеличились на 25,7 процента, что в денежном выражении составило 15 437,4 млн. сомов. Удельный вес к ВВП составил 31,6%, тогда как за аналогичный период прошлого года этот показатель составлял 32,4%.
 Поступление ресурсов (без спецсредств и без учета грантов, внешних кредитов ПГИ) составило 66 239,0 млн. сомов.

Новости компаний:

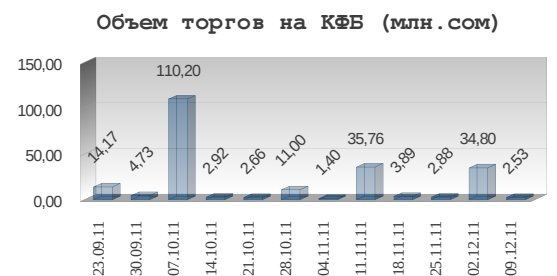
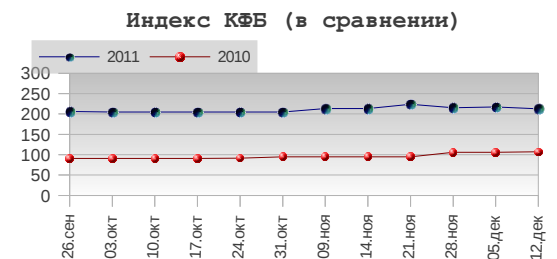
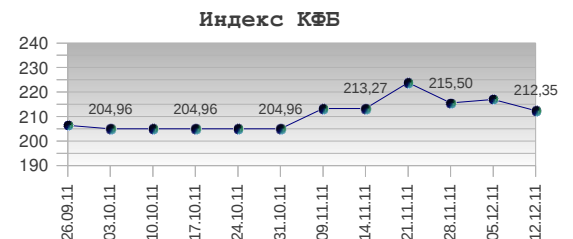
• 26 ноября состоялось внеочередное собрание акционеров ОАО СК "Кыргызстан". Кворум собрания: 69,92%.

Принятые решения:

1. Утвердить счетную комиссию с предложенном составе.
2. Увеличить количество обращаемых акций общества за счет дополнительной эмиссии на 500 000 экземпляров.
3. Произвести закрытое размещение дополнительных выпускаемых акций акционерам Общества и утвердить порядок их размещения.
4. Увеличить уставный капитал Общества на 3 519 000 сом, утвердить уставный капитал Общества в размере 70 067 365 сом.
5. Внести изменения и дополнения в Устав компании, утвердить Устав в новой редакции и перерегистрировать Общество в органах юстиции.
6. Доизбрать в состав Совета директоров Сулайманова Н.Э.

Учетный курс сома 12 декабря 2011г.			
	Значение	Изменение *	
		единицы	%
USD	46,5855	- 0,1363	- 0,29
EUR	62,1497	- 0,8103	- 1,30
RUB	1,4757	- 0,0408	- 2,76
KZT	0,3152	- 0,0014	- 0,44

* изменение к курсу на 05.12.2011



Торги финансовыми инструментами на торговой площадке КФБ

С 5 по 9 декабря в торговой системе КФБ зарегистрировано 42 сделки, объемом 2,53 млн.сомов, к прошлой неделе объем торгов уменьшился на 34,7 млн.сом.

На первичном рынке объем торгов составил 1,13 млн.сом, зарегистрировано 19 сделок: 10 сделок с процентными именными облигациями ЗАО «Шоро» объемом 0,57 млн.сом, количество размещенных облигаций 566 штук, стоимость 1 облигации 1 000 сом; и 9 сделок с облигациями ОсОО «Компания Росказмет», объем торгов которыми составил 0,56 млн.сом по цене 5000 сом за 1 бумагу, количество размещенных облигаций 113 штук.

На вторичном рынке зарегистрировано 23 сделки объемом 1,40 млн.сом.

В секторе листинга заключено 23 сделки объемом 1,25 млн.сом: 2 сделки с акциями ОАО «Кыргызтелеком» (объем 0,08 млн.сом), средняя цена которых составляет 12,0 сом, цена снизилась на 2 сома; 2 сделки с акциями ОАО «Северэлектро» (объем 0,12 млн.сом), средняя цена за акцию составила 0,40 сома; 10 сделок с листинговыми облигациями ЗАО «Шоро» (объем 0,57 млн.сом); 9 сделок с облигациями ОсОО «Компания Росказмет» (объем 0,56 млн.сом).

В нелистинговом секторе зарегистрировано 19 сделок объемом которых составил 1,28 млн.сом, 50,6% в общей структуре торгов за неделю. Наиболее крупная сделка в нелистинговом секторе, сделка с акциями ОАО «Машиноиспытательная станция» объемом 0,69 млн.сом, что составляет 53,9% от объема торгов нелистингового сектора.

В региональной структуре основной объем торгов представлен акционерными обществами расположенными в Бишкек на 62,40% (1,58 млн.сом), и Чуйской области на 37,60% (0,95 млн.сом),

В отраслевой структуре объем торгов по секторам сконцентрирован большей частью в промышленном секторе на 60,12% (1,52 млн.сом), в сфере услуг на 39,78% (1,00 млн.сом), в финансовом секторе концентрация составляет 0,10% (0,002 млн.сом).

Участники – лидеры по объему торгов (05-09 декабря 2011г)

В период с 05 по 09 декабря по объему торгов среди участников лидирующую позицию заняла Финансовая компания Сенти, на второй позиции ЗАО Заман, на третьей брокерская компания BNC Finance.

Участник торгов	Кол-во сделок	Объем торгов (сом)
ОсОО ФК Сенти	21	1 819 031,00
ЗАО Заман	2	310 456,00
ОсОО Мастерфайбр	6	198 411,90
ОсОО BNC Finance	8	102 786,64
ОсОО Global Finance	1	60 000,00
ОсОО RBA Group	1	28 872,00
ОсОО ФИК Asko&Co	1	12 000,00
ОсОО ФКК Ниет-Аракет	2	1 410,00
Итого	42	2 532 967,54

Компании - лидеры по обороту (05-09 декабря 2011г)

Наименование компании	Объем (сом)	Доля в объеме (%)
ОАО Машиноиспытательная станция, акция простая	688 031,00	21,16
ЗАО Шоро, облигация	566 000,00	22,34
ОсОО Компания Росказмет, облигация	565 000,00	22,31

Сравнительные данные по объему и структуре рынка

	Объем (тыс. сом) 09.12.2011	Объем (тыс. сом) 02.12.2011	Тренд	
			объем	%
Объем торгов (тыс. сом)	2 532,9	34 798,6	32 265,7	92,7
Первичный (тыс. сом)	1 131,0	722,0	409,0	36,2
Вторичный (тыс. сом)	1 401,9	34 076,6	32 674,7	95,9
Листинг (тыс. сом)	1 255,4	788,0	467,4	37,2
Нелистинг (тыс. сом)	1 277,5	34 010,6	32 733,1	96,2
Количество сделок	42	33	9	21,4

Рынок государственных ценных бумаг

Обзор за неделю (05.12.2011 – 12.12.2011)

На прошедшем 06 декабря **аукционе нот НКР** объем спроса снизился на 49,5% составив 385,1 млн.сом (762,5 млн.сом на предыдущем аукционе), объем продаж также снизился на 40,3% составив 344,5 млн.сом (577,7 млн.сом на прошедшем аукционе). Доходность увеличилась по нотам сроком обращения 28-дней на 0,32 п.п., составив 13,88 п.п. По нотам сроком обращения 7 и 14-дней доходность снизилась на 0,01 и 0,19 п.п. соответственно. По 7-дневным нотам доходность составляет 7,54 п.п., по 14-дневным нотам 8,63 п.п. Общая средневзвешенная доходность увеличилась на 0,03 п.п., составила 10,01 п.п.

К уровню доходности на начало года, доходность по 7-дневным нотам выше доходности на начало года на 3,02 п.п (4,52 п. на 4 января), доходность по 14-дневным нотам выше на 3,43 п.п (5,20 п. на 4 января), доходность по 28-дневным нотам выше на 7,91 п.п. (5,97 п. на 4 января).

На **аукционе ГКВ** прошедшего 08 декабря состоялись торги по ГКВ-3 и ГКВ-12. Спрос составил 161,0 млн.сом, продажи 81,2 млн.сом. Спрос увеличился на 72,5% (116,8 млн.сом), продажи увеличились на 61,4% (81,2 млн.сом). Доходность по ГКВ-3 снизилась на 0,24%, составив 6,60%; доходность по ГКВ-12 снизилась на 0,04%, составив 14,99%.

Объем ГКВ в обращении на 12 декабря составляет 3 414,2 млн.сом, в том числе: ГКВ3 – 31,4 млн.сом; ГКВ6 – 414,9 млн.сом; ГКВ-12 – 2 967,9 млн.сом.

На вторичном рынке ГКВ общий объем сделок составил 504,8 млн.сом: с ГКВ-6 – 40,0 млн.сом, с ГКВ-12 – 464,8 млн.сом.

Межбанковский рынок кредитных ресурсов

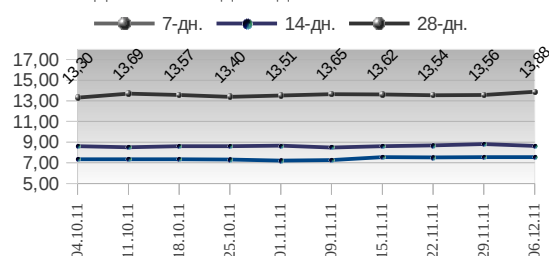
На **внутреннем межбанковском кредитном рынке** в период с 5 по 9 декабря объем репо-операций составил 114,4 млн.сом (- 53,53 млн.сом), ставка 11,8% годовых, рост ставки составил 0,80%. Объем кредитных операций в указанный период 21,0 млн.сом, ставка не изменилась составив 10% годовых. Объем сделок с нерезидентами 1460,55 млн.сом (- 29,38 млн. сом.)

На **межбанковских валютных торгах** общий объем операций с 5 по 9 декабря составил 22,3 млн.долл (+ 1,13 млн.долл). Операции НКР по покупке долларов США составили 3,3 млн.долл., по продаже долларов США 8,8 млн.долл. Операции коммерческих банков 10,2 млн.долл.

Динамика аукционов НОТ НКР



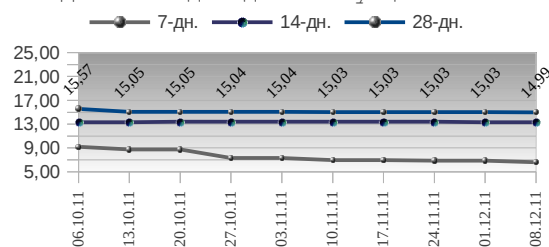
Динамика доходности НОТ НКР



Динамика аукционов ГКВ




Динамика доходности аукционов ГКВ

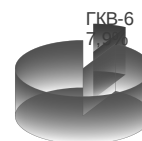


ГКВ в обращении на 12 декабря 2011

ГКВ-6 12,1%
ГКВ-3 0,9%



Вторичный рынок ГКВ



ГКВ-12 92,1%

Настоящий информационно-аналитический обзор предоставляется исключительно в информационных целях и не содержит рекомендаций или предложений о совершении сделок. При подготовке обзора использовалась информация из сети Интернет, а также других открытых источников информации, рассматриваемых на момент публикации как достоверные.